



BILANCIO E RELAZIONI

al 31 dicembre 2017

*Società Cooperativa fondata nel 1952
Aderente al Fondo di Garanzia dei Depositanti del Credito Cooperativo
Iscritta all'albo delle banche al n. 4493
C.C.I.A.A. Bari n. 80604 - C. ABI 08338 - C.F./P.Iva 00380000729
Albo Società cooperative a mutualità prevalente n. A171116
Capitale sociale e riserve al 31 dicembre 2016 euro 59.213.444*



SEDE SOCIALE E DIREZIONE GENERALE

ALBEROBELLO
Viale Bari, 10 - Tel. 080.4320411 - www.bccalberobello.it - mailbox@bccalberobello.it

Succursali

ALBEROBELLO Via Vittime del Fascismo, 8 - (Ba)
Tel. 080.4320440

COREGGIA Via Angelo Turi, 54/56 - (Ba)
Tel. 080.4324542

NOCI Via Repubblica, 143 - (Ba)
Tel. 080.4972464

MATERA Via Lucana, 123
Tel. 0835.337391

MARTINA FRANCA C.so dei Mille, 188 - (Ta)
Tel. 080.4839345

MOTTOLA Via Santo Stefano ang. viale Turi - (Ta)
Tel. 099.8861291

SAMMICHELE DI BARI Via G. Pastore, 4 - (Ba)
Tel. 080.8917213

TURI Via B. Croce, 39 - (Ba)
Tel. 080.8912171

PISTICCI Piazza dei Caduti, 11 - (Mt)
Tel. 0835.581005

MONOPOLI Via Beato P. Frassati, snc - (Ba)
Tel. 080.4107789

MONTESCAGLIOSO Via San Francesco D'Assisi 30, - (Mt)
Tel. 0835.203110

Sportelli bancomat

ALBEROBELLO Largo Martellotta, 86 - (Ba)

ALBEROBELLO Corso Vittorio Emanuele, 26 - (Ba)

ALBEROBELLO Viale Bari, 10 - (Ba)

CEGLIE MESSAPICA Via Martina, 42 - (Br)

Punto virtuale

POLIGNANO A MARE Piazza Aldo Moro, 19 - (Ba)

MARCONIA DI PISTICCI Viale Ontario, 14 - (Mt)

ZONE DI COMPETENZA TERRITORIALE

PROVINCIA DI BARI

Monopoli - Castellana Grotte
Putignano - Gioia del Colle - Noci
Alberobello - Locorotondo
Sammichele di Bari - Turi
Acquaviva delle Fonti
Casamassima - Rutigliano
Conversano - Polignano a Mare
Santeramo in Colle
Altamura - Gravina in Puglia

PROVINCIA DI BRINDISI

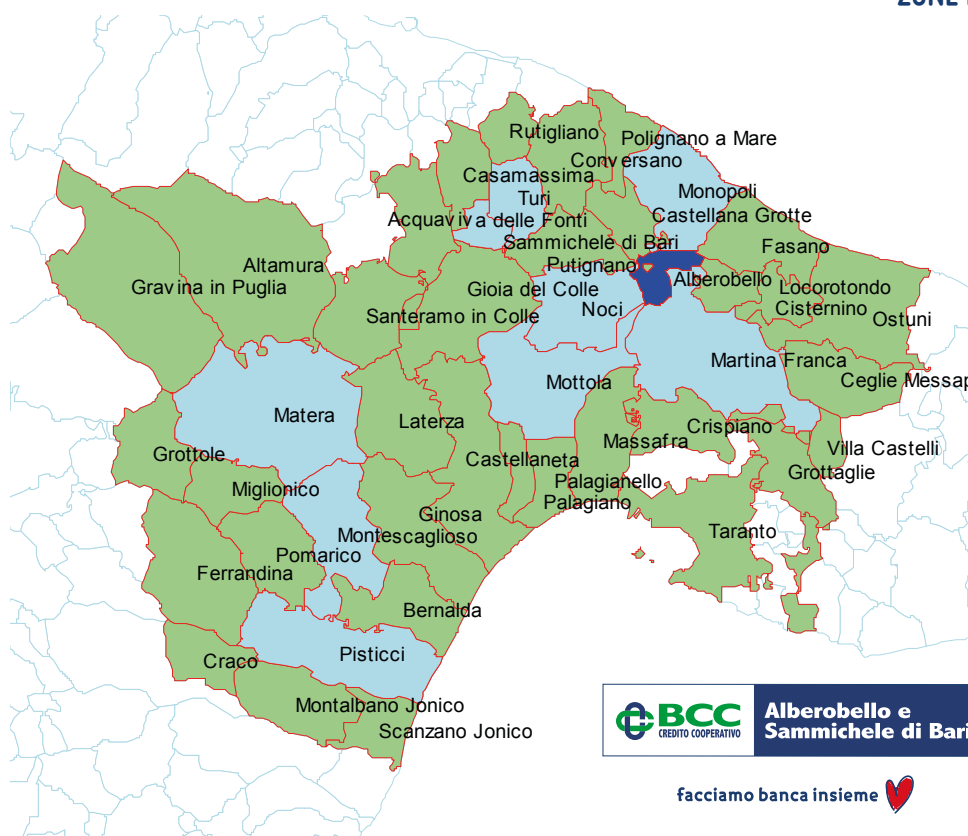
Fasano - Villa Castelli
Ceglie Messapica - Ostuni
Cisternino

PROVINCIA DI TARANTO

Ginosa - Martina Franca
Castellaneta - Mottola
Palagianello - Palagianello
Massafra - Crispiano
Grottaglie - Taranto
Laterza

PROVINCIA DI MATERA

Pisticci - Bernalda
Montescaglioso - Pomarico
Ferrandina - Craco
Montalbano Jonico
Scanzano Jonico
Miglionico - Matera - Grottole



**CONSIGLIO DI
AMMINISTRAZIONE**

PRESIDENTE
VICE PRESIDENTE VICARIO
VICE PRESIDENTE
CONSIGLIERI

COSIMO PALASCIANO
COSIMO ABBRACCIAMENTO
ALESSANDRO C.G. SPINELLI
PASQUALINO INTINI
PRUDENZIA LOSAVIO
VINCENZO MARRANZINI
DOMENICO MATARRESE

**COLLEGIO
SINDACALE**

PRESIDENTE
SINDACI EFFETTIVI

SINDACI SUPPLEMENTI

DIEGO MONTANARI
ALDO MARI AQUARO
PIETRO MAGGIPINTO
MARIO BIMBO
VITO DONATO COLAPRICO

**COLLEGIO
DEI PROBIVIRI**

PRESIDENTE
COMPONENTI

COMPONENTI SUPPLEMENTI

NICOLA M.E. DE LEONARDIS
VITO NICOLA DE GRISANTIS
LEONARDO GALEAZZO
EDOARDO LIUZZI
LUIGI VACCA

DIREZIONE

DIRETTORE GENERALE
VICE DIRETTORE GENERALE

VINCENZO DE DONATO
SILVIA IMMACOLATA ANGIOLILLO



AVVISO DI CONVOCAZIONE DELL'ASSEMBLEA ORDINARIA DEI SOCI

La S.V. è invitata ad intervenire all'**ASSEMBLEA ORDINARIA DEI SOCI** di questa Banca di Credito Cooperativo che si terrà il giorno 27 Aprile 2018 alle ore 09:00 in prima convocazione e, occorrendo, in seconda convocazione il giorno

**DOMENICA 29 APRILE 2018 ALLE ORE 09:00
PRESSO IL "CINEMA TEATRO DEI TRULLI DI ALBEROBELLO",
VIA UNGARETTI N° 26 AD ALBEROBELLO (BA)**

per deliberare sul seguente
ORDINE DEL GIORNO:

- 1) Bilancio al 31 dicembre 2017: deliberazioni inerenti e conseguenti;
- 2) Determinazione, ai sensi dell'art. 30 dello Statuto, dell'ammontare massimo delle posizioni di rischio che possono essere assunte nei confronti dei soci, dei clienti e degli esponenti aziendali;
- 3) Approvazione delle politiche di remunerazione ai sensi dell'art. 30 dello Statuto; informative all'assemblea previste dalle disposizioni di vigilanza.

Potranno prendere parte all'Assemblea tutti i soci che, alla data di svolgimento della stessa, risultino iscritti da almeno novanta giorni nel libro dei soci.

Distinti saluti.

Alberobello, 09 Aprile 2018

p. IL CONSIGLIO DI AMMINISTRAZIONE

Il Presidente

Cosimo Palasciano

Publicato nella Gazzetta del Mezzogiorno il 09 Aprile 2018



INDICE

Relazione del consiglio di amministrazione	8
Relazione del collegio sindacale	60
Relazione della società di revisione	66
Stato Patrimoniale	75
Conto Economico	76
Prospetto della Redditività Complessiva	77
Prospetto delle variazioni del Patrimonio Netto	78
Rendiconto Finanziario	80
Riconciliazione	81
Nota Integrativa	
PARTE A – Politiche contabili	85
PARTE B – Informazioni sullo stato patrimoniale	126
PARTE C – Informazioni sul conto economico	160
PARTE D – Redditività complessiva	178
PARTE E – Informazioni sui rischi e sulle relative politiche di copertura	180
PARTE F – Informazioni sul patrimonio	248
PARTE G – Operazioni di aggregazione riguardanti imprese o rami d’azienda	263
PARTE H – Operazioni con parti correlate	263
PARTE I – Accordi di pagamento basati su propri strumenti patrimoniali	264
PARTE L – Informativa di settore	264
Allegato	267

RELAZIONE DEL CONSIGLIO DI AMMINISTRAZIONE





Care Socie, cari Soci,

ci ritroviamo per celebrare la consueta assemblea annuale, dopo un intenso periodo di lavoro che ha visto impegnata tutta la struttura aziendale per proseguire, anche nel corso del 2017, nel percorso di crescita e per continuare a svolgere il ruolo di “banca del territorio”, a sostegno dei soci e clienti e, quindi, delle famiglie e delle imprese operanti nel territorio di competenza.

La nostra azione è proseguita nel solco del recupero e rafforzamento delle relazioni con l’Organo di Vigilanza, con tutti gli organismi di categoria, con la clientela e con i soci, anche attraverso appropriate iniziative culturali e occasioni d’incontro.

Per la nostra Banca di Credito Cooperativo il 2017 è stato l’anno:

- del positivo giudizio dell’Organo di Vigilanza, a seguito delle verifiche ispettive iniziate il 21 novembre 2016 e terminate il 1° febbraio 2017;
- della netta affermazione – nell’Assemblea Ordinaria dei soci del 30 aprile 2017 – della GOVERNANCE che ha iniziato il percorso di risanamento e crescita il 1° settembre 2014 (per continuare nell’opera iniziata);
- della scelta della Capogruppo “Cassa Centrale Banca” che avvierà la piena operatività nel corso del secondo semestre 2018 nell’ambito del percorso di Riforma del Credito Cooperativo.

Come già evidenziato in più circostanze, la Riforma in atto deve rappresentare l’occasione per continuare a rafforzare il processo di crescita intrapreso, per continuare ad assicurare un sempre più importante supporto allo sviluppo dei nostri territori, nel rispetto dello spirito mutualistico e dei valori cooperativi che caratterizzano il nostro modo di fare Banca.

La BCC resterà la Banca mutualistica del territorio, vicina alle esigenze dei soci e delle comunità locali, partner di riferimento delle famiglie, delle piccole e medie imprese, ma acquisirà una nuova dimensione per meglio gestire gli effetti dei cambiamenti in atto nel sistema bancario e per rafforzare la propria solidità attraverso l’adesione alla costituenda Capogruppo Cassa Centrale Banca.

Il 2018 traccia, quindi, una linea di confine nella storia bancaria e cooperativa italiana. Fra pochi mesi le circa 290 Banche di Credito Cooperativo completeranno la realizzazione di un originale processo di integrazione, dando vita ad un nuovo modello d’impresa, definito non a caso “*Gruppo Bancario Cooperativo*”.

In questi anni difficili, i peggiori dieci anni della storia economica recente del nostro Paese, la nostra BCC e l’intero Credito Cooperativo hanno confermato la propria funzione anticiclica, facendo la propria parte nel contribuire alla ripartenza del sistema produttivo del nostro Paese, specie quello di dimensioni più contenute. Le quote di mercato delle BCC nei settori di eccellenza dell’economia italiana (manifattura – artigianato – agro-industria – turismo) lo confermano.

1. IL CONTESTO GLOBALE E IL CREDITO COOPERATIVO

La crescita economica resta solida nelle principali economie avanzate ed emergenti; non si accompagna tuttavia a una ripresa dell’inflazione, che rimane debole. Nel breve termine le prospettive rimangono favorevoli. Nel terzo trimestre 2017, quindi, l’attività economica nelle principali economie avanzate ha continuato ad espandersi.

Negli **Stati Uniti** i dati più recenti indicano una crescita sostenuta. Nel Regno Unito i consumi privati mostrano segnali di ripresa. In Giappone i dati congiunturali più aggiornati indicano un’accelerazione dell’attività economica nel quarto trimestre del 2017.

Nei paesi emergenti prosegue la ripresa in atto dal primo semestre 2017. In Cina la crescita è rimasta stabile negli ultimi mesi dell'anno, dopo aver superato le attese nei trimestri precedenti. Nel corso del 2017 il PIL ha accelerato in India e Brasile.

Nel terzo trimestre del 2017 il commercio mondiale è cresciuto ad un tasso pari al 3,5 per cento, con una dinamica più sostenuta delle importazioni dell'area dell'euro e dei paesi emergenti dell'Asia diversi dalla Cina.

Nella Zona Euro la crescita è proseguita a un tasso sostenuto, trainata soprattutto dalla domanda estera. L'inflazione resta modesta. Il mantenimento degli strumenti di politica monetaria decisa dal Consiglio direttivo della Banca Centrale Europea (BCE) ha l'obiettivo di preservare condizioni di finanziamento molto favorevoli, che rimangono necessarie per un ritorno durevole dell'inflazione verso livelli inferiori ma prossimi al 2 per cento.

Nel terzo trimestre del 2017 il PIL dell'area dell'euro è salito dello 0,7 per cento rispetto al periodo precedente, sospinto soprattutto dalla domanda estera netta e, in misura minore, dai consumi. L'attività economica avrebbe continuato ad espandersi ad un ritmo sostenuto anche nel quarto trimestre.

Sulla base di stime più recenti, il prodotto dell'area dell'euro dovrebbe crescere del 2,3 per cento nel 2018 (2,4 nel 2017).

In dicembre l'inflazione si è attestata all'1,4 per cento; è stata pari all'1,5 per cento per la media del 2017 (0,2 nel 2016). La dinamica dei prezzi si mantiene contenuta, anche a causa della crescita salariale ancora moderata in molte economie dell'area. Al netto delle componenti più volatili, l'inflazione in dicembre si è collocata allo 0,9 per cento, poco al di sotto della media dell'anno (1,0 per cento); l'indebolimento avviatosi nell'autunno ha interessato la maggior parte dei paesi dell'euro. In dicembre in alcuni tra i principali paesi, inclusi l'Italia, Francia e Spagna, l'inflazione è rimasta inferiore all'1 per cento.

Nell'area dell'euro negli ultimi mesi dello scorso anno il credito al settore privato ha accelerato (5,2 per cento, in ragione d'anno); l'espansione continua ad essere particolarmente robusta in Francia e in Germania. I finanziamenti alle famiglie sono cresciuti in tutti i principali paesi, ad eccezione della Spagna (2,7 per cento per il complesso dell'area). Il costo dei nuovi finanziamenti alle imprese e alle famiglie per l'acquisto di abitazioni è rimasto su livelli contenuti.

In Italia l'attività economica ha accelerato nel terzo trimestre del 2017; vi hanno contribuito sia la domanda nazionale sia quella estera. Le indicazioni congiunturali più recenti suggeriscono che nel quarto trimestre il PIL avrebbe continuato ad espandersi attorno allo 0,4 per cento, sostenuto dall'incremento del valore aggiunto nell'Industria e nei servizi.

Nei mesi estivi il PIL è aumentato dello 0,4 per cento, in leggera crescita rispetto al periodo precedente. All'espansione del prodotto hanno contribuito in eguale misura la domanda nazionale, stimolata in particolare dagli investimenti in beni strumentali, e l'interscambio con l'esterno, con un più marcato rialzo delle esportazioni rispetto alle importazioni.

Il valore aggiunto è salito nell'industria, grazie soprattutto alla forte espansione nella manifattura e alla ripresa nelle costruzioni. Nel settore dei servizi l'attività è rimasta nel complesso stabile: è diminuita nei comparti finanziari e dell'informazione, mentre è aumentata nel commercio e nel comparto immobiliare.

Le indagini presso le imprese confermano il ritorno della fiducia ai livelli precedenti la doppia recessione. Sulla base di recenti informazioni, il PIL nel complesso del 2017 sarebbe aumentato dell'1,5 per cento.



Nel quarto trimestre 2017 l'attività manifatturiera ha continuato ad espandersi, pur in misura inferiore rispetto al forte incremento segnato in estate. La fiducia delle imprese si è mantenuta su livelli elevati in tutti i principali comparti di attività.

Nei mesi estivi gli investimenti hanno accelerato significativamente, sospinti dalla spesa per macchinari e attrezzature e, in misura minore, per mezzi di trasporto.

Nel terzo trimestre del 2017 il numero delle compravendite di abitazioni è lievemente sceso rispetto al trimestre precedente (-0,5 per cento), pur rimanendo al di sopra del livello registrato nello stesso periodo del 2016.

Nel terzo trimestre il debito complessivo delle imprese in percentuale del PIL è ulteriormente diminuito al 72 per cento. La domanda del credito bancario continua ad essere frenata dal basso fabbisogno finanziario di finanziamento esterno, soddisfatto anche con il ricorso a emissioni di obbligazioni societarie.

Nei mesi estivi la spesa delle famiglie ha continuato ad aumentare, soprattutto quella in beni durevoli; la propensione al risparmio si è stabilizzata. Nel terzo trimestre del 2017 è proseguito l'aumento dei consumi delle famiglie; la crescita ha riguardato sia gli acquisti di beni, in particolare di quelli durevoli, sia di servizi, che hanno tuttavia rallentato rispetto al periodo precedente.

Nel corso dell'estate, all'andamento dei consumi ha contribuito il nuovo incremento del reddito disponibile, che ha beneficiato delle condizioni del mercato del lavoro. La propensione al risparmio è rimasta sostanzialmente stabile.

Nei mesi estivi il debito delle famiglie italiane in rapporto al reddito disponibile è diminuito al 61 per cento, un livello ben al di sotto di quello medio dell'area dell'euro (94,1 per cento alla fine di settembre). In rapporto al PIL il debito è sceso al 41,3 per cento dal 41,4 (57,9 nell'area dell'euro). I tassi di interesse sui nuovi mutui continuano a collocarsi su valori minimi nel confronto storico.

Nel terzo trimestre del 2017 le esportazioni hanno ripreso a crescere a un tasso sostenuto, trainate dalla componente dei beni. A livello settoriale il contributo più rilevante è pervenuto dai comparti della meccanica e dei prodotti in metallo. Anche le esportazioni di servizi sono aumentate (0,4 per cento), recuperando in parte la flessione del trimestre precedente.

È proseguita la crescita delle importazioni, in particolare di beni dai paesi europei e dei servizi da tutti i principali mercati.

Nel terzo trimestre del 2017 il numero degli occupati ha continuato a crescere, trainato dalla componente dei dipendenti a tempo determinato. Secondo le indicazioni congiunturali più recenti, l'occupazione sarebbe lievemente salita anche negli ultimi mesi del 2017. La crescita ha interessato tutti i settori, con l'eccezione dell'agricoltura. A fronte di un lieve calo dei lavoratori autonomi, in buona parte per la minore diffusione dei contratti di collaborazione, l'aumento dell'occupazione è interamente riconducibile al lavoro dipendente a termine. Il numero di dipendenti a tempo indeterminato è rimasto sostanzialmente stabile.

La dinamica delle retribuzioni è ancora contenuta, ma vi sono primi segnali di un graduale rafforzamento.

In dicembre l'inflazione al consumo è scesa all'1,0 per cento, poco sotto al valore registrato nel complesso del quarto trimestre. Pressioni al ribasso sono derivate dal rallentamento dei prezzi degli alimentari freschi, che hanno compensato l'accelerazione di quelli degli alimentari trasformati e dei servizi. Nella media del 2017 l'inflazione è stata pari all'1,3 per cento (0,1 nel 2016).

È proseguita nei mesi più recenti l'espansione dei prestiti al settore privato. La domanda di credito bancario da parte delle imprese, sostenuta dalla ripresa degli investimenti, è ancora frenata dall'ampia disponibilità di risorse interne e dal maggior ricorso a emissioni di obbligazioni societarie.

La qualità del credito ha continuato a migliorare e si è ulteriormente ridotta l'incidenza dei prestiti deteriorati. Si è rafforzata la crescita dei prestiti alle aziende operanti nel settore manifatturiero ed è rimasta positiva la dinamica di quelli alle imprese di servizi; prosegue invece la contrazione del credito alle aziende di costruzioni.

In Regione Puglia nei primi nove mesi del 2017 la crescita dell'economia è stata nel complesso debole. Nell'industria in senso stretto è proseguita la fase d'espansione, in particolare nei comparti dell'alimentare, della chimica e della meccanica. Nel settore delle costruzioni prevalgono ancora segnali di debolezza sia nel comparto delle opere pubbliche sia in quello residenziale, nonostante l'ulteriore crescita degli scambi immobiliari e dei prezzi.

L'attività economica nei servizi è risultata complessivamente stabile, sebbene con andamenti differenziati all'interno del settore. In particolare, le attività turistiche hanno beneficiato dell'incremento delle presenze nelle strutture regionali; nel comparto dei trasporti si è registrato un aumento del numero dei passeggeri di aeroporti e porti e un calo di movimenti di merci in questi ultimi.

Nell'industria nei primi nove mesi dell'anno gli investimenti, che nel 2016 erano rimasti stabili, hanno ripreso a crescere, sebbene in modo contenuto. Alla ripresa degli investimenti avrebbe contribuito, seppure in misura minore rispetto alla media nazionale, anche il cosiddetto iper-ammortamento per i beni tecnologici, previsto dal piano nazionale Industria 4.0.

Come accennato in precedenza, nel settore delle costruzioni permangono ancora segnali di debolezza. Il recupero delle compravendite di abitazioni è ancora insufficiente a sospingere l'attività produttiva del settore, anche a causa degli immobili rimasti invenduti nel corso degli ultimi anni. Nel comparto opere pubbliche l'andamento della produzione del 2017 ha risentito negativamente del calo del valore dei bandi per appalti pubblicati nel corso del 2016.

Anche nel comparto del commercio permangono i segnali di debolezza, soprattutto nella componente al dettaglio. La dinamica negativa non ha però riguardato il comparto delle vendite di autoveicoli. Il numero di esercizi di commercio del comparto è infatti risultato in crescita rispetto a fine 2016 e le vendite di auto nuove, nei primi nove mesi dell'anno, sono aumentate rispetto allo stesso periodo del 2016. La crescita del fatturato è stata sospinta dal significativo incremento degli acquisti da parte di società, che ha più che compensato il calo di quelli privati.

Nel comparto turistico è proseguita la dinamica positiva. La crescita ha interessato sia la componente nazionale sia, in maggior misura, quella dei turisti stranieri. Vi si è associato un incremento delle imprese del comparto alloggi e ristorazione.

Riguardo al comparto dei trasporti, nei primi otto mesi dell'anno il numero di passeggeri su navi è cresciuto sia nella componente dei passeggeri dei traghetti sia in quella dei croceristi. Nei primi nove mesi dell'anno anche il traffico dei passeggeri negli aeroporti pugliesi è cresciuto, sebbene a un ritmo inferiore rispetto a quello del Mezzogiorno e della media italiana. La crescita ha riguardato soprattutto i voli internazionali e si è concentrata nell'aeroporto di Bari.

Nel primo semestre del 2017 le esportazioni pugliesi sono cresciute del 5,9 per cento rispetto allo stesso periodo dell'anno precedente, interrompendo la flessione registrata nel 2016. Tale crescita è stata però meno sostenuta rispetto al Mezzogiorno e alla media nazionale. Il comparto che ha maggiormente contribuito alla crescita è stato quello dei macchinari. Le esportazioni sono aumentate anche nel comparto agro-alimentare e nella chimica. Un contributo positivo è giunto inoltre dal side-



urgico, le cui vendite all'estero hanno ripreso a crescere. In lieve flessione è risultato il comparto dei mezzi di trasporto.

A giugno 2017 i finanziamenti bancari al settore produttivo sono cresciuti dello 0,8 per cento su base annua, trainati dal credito erogato alle imprese di maggiore dimensione; i prestiti alle imprese con meno di 20 addetti hanno invece registrato un contenuto incremento. Persistono andamenti differenziati tra i settori produttivi: il credito alle imprese manifatturiere e operanti nel comparto dei servizi è aumentato, mentre è proseguita la flessione dei prestiti alle imprese edili, che si associa alla ancora debole attività produttiva del settore.

Sempre a giugno 2017 il tasso di interesse medio sui prestiti a breve termine alle imprese è ulteriormente diminuito. La riduzione ha interessato tutti i comparti produttivi ad eccezione di quello edile dove è rimasto stabile.

I prestiti alle famiglie erogati da banche e società finanziarie hanno accelerato, riflettendo la crescita sia del credito al consumo, soprattutto di quello concesso dalle banche, sia dei finanziamenti per l'acquisto di abitazioni.

I tassi praticati alle famiglie sui nuovi mutui per l'acquisto di abitazioni hanno invertito la tendenza ritornando a crescere, sebbene in misura contenuta (0,2 punti percentuali). Tale aumento ha riflesso soprattutto l'incremento dei tassi sulle erogazioni a tasso fisso.

Nel primo semestre del 2017 la lieve ripresa economica si è riflessa positivamente sulla qualità del credito erogato. Il tasso di deterioramento è lievemente diminuito, in linea con la media del Mezzogiorno, ma superiore a quello nazionale. Anche il tasso di ingresso in sofferenza è lievemente migliorato.

A giugno 2017 i depositi detenuti presso le banche dalle famiglie e dalle imprese pugliesi sono aumentate sui dodici mesi complessivamente del 2,2 per cento. Le giacenze in conto corrente hanno continuato a espandersi mentre i depositi a risparmio sono ulteriormente calati.

Nella media del primo semestre 2017 l'occupazione in Puglia è rimasta sostanzialmente stabile rispetto allo stesso periodo dell'anno precedente, a fronte di un incremento in Italia e nel Mezzogiorno. Si è registrato un calo nel comparto dei servizi in genere, all'interno del quale è però cresciuta la componente dei servizi commerciali e turistici. L'occupazione è cresciuta nell'agricoltura e nell'industria in senso stretto, mentre nelle costruzioni è continuata la fase di riduzione. Al calo degli autonomi si è contrapposto l'aumento dei lavoratori alle dipendenze.

In Regione Basilicata, dove la Banca è presente ormai con n. 3 filiali e uno "sportello virtuale" aperto nel corso del 2017, l'economia ha ripreso a crescere nei primi nove mesi del 2017. L'attività delle imprese manifatturiere è lievemente aumentata, benché prevalgano segnali sfavorevoli in alcune produzioni, tra cui gli autoveicoli.

Il comparto estrattivo è tornato ad espandersi, sebbene i livelli di produzioni rimangano significativamente inferiori al periodo precedente le note vicende giudiziarie che hanno riguardato gli impianti della Val d'Agri nel corso del 2016.

Nel settore delle costruzioni sono emersi segnali di modesta crescita. Nel comparto residenziale i prezzi hanno continuato a crescere, nonostante il numero delle compravendite di abitazioni sia diminuito, dopo il significativo aumento del 2016. Il settore dei servizi ha mostrato segnali contrastanti: il numero di esercizi commerciali è rimasto stabile, mentre nel comparto turistico è proseguito l'aumento delle presenze rispetto al 2016, grazie anche alla visibilità di Matera, Capitale Europea della Cultura 2019. Tale dinamica si è associata all'incremento delle imprese del settore (alloggio e ristorazione).

Nel primo semestre 2017 l'occupazione, in crescita in Italia, si è invece lievemente ridotta in Basilicata. L'andamento divergente rispetto al dato nazionale è riconducibile soprattutto ai servizi. Nonostante il calo dell'occupazione, il tasso di disoccupazione è sensibilmente diminuito per effetto dell'aumento della popolazione inattiva.

Il credito in Basilicata ha continuato a crescere. I prestiti alle famiglie sono aumentati, sostenuti dalla spesa per l'acquisto di beni di consumo durevoli e di abitazioni; l'aumento di quelli alle imprese ha beneficiato dell'espansione della domanda di credito per il finanziamento degli investimenti e del circolante.

La qualità del credito è ulteriormente migliorata. Il tasso di deterioramento e quello di ingresso in sofferenza si sono ridotti.

Nel primo semestre del 2017 i depositi bancari delle famiglie e delle imprese residenti in Basilicata hanno continuato a crescere, sebbene ad un ritmo leggermente inferiore rispetto allo scorso dicembre 2016. Nell'ambito dei depositi bancari è proseguito il processo di riallocazione verso strumenti di investimento più liquidi.

1.1 La politica monetaria della BCE e l'andamento dell'industria bancaria europea.

Il Consiglio direttivo della BCE nel corso del 2017 ha lasciato inalterati i tassi ufficiali sui depositi, sulle operazioni di rifinanziamento principale e sulle operazioni di rifinanziamento marginale rispettivamente al -0,40, allo 0,00 e allo 0,25 per cento. Nello stesso anno, a novembre, è stato annunciato il dimezzamento a partire da gennaio 2018 degli importi di titoli acquistati mensilmente all'interno del cosiddetto Quantitative Easing. La riduzione degli acquisti da 60 miliardi di euro attuali a 30 miliardi è stata associata anche ad una estensione di nove mesi del piano.

La *Federal Open Market Committee (FOMC)* della *Federal Reserve* a marzo, giugno e dicembre del 2017 ha modificato i tassi di interesse ufficiali sui *Federal Funds* rialzandoli ogni volta di 25 punti base per un totale di 75. L'intervallo obiettivo sui *Federal Funds* è stato portato ad un livello compreso fra 1,25 e 1,50 per cento.

Andamento strutturale dell'industria bancaria europea

In continuità con l'evoluzione degli ultimi anni, il settore bancario dell'Area Euro ha proseguito il processo di razionalizzazione in termini di banche e sportelli. Il numero di istituti di credito a dicembre 2017 si è attestato a 4.773 unità, quasi duemila in meno rispetto a fine 2008 (6.768 unità). Questa contrazione ha riguardato tutti i paesi dell'Eurozona. Un andamento analogo è stato evidenziato dall'evoluzione del numero di sportelli. Tra il 2008 e il 2016 (ultima data disponibile a livello europeo) la riduzione è stata di circa il 20 per cento, quasi 37mila sportelli in meno, di cui circa 7mila sportelli sono stati chiusi tra il 2015 e il 2016. Quasi la metà di questo calo è attribuibile alla Spagna, ma ulteriori contrazioni rilevanti sono avvenute in tutti i principali grandi paesi (in particolare in Germania, Italia, Francia e Olanda). Parallelamente, anche il numero di dipendenti ha mantenuto un trend decrescente, anche se diversificato (ad esempio tra il 2012 e il 2016 mentre in Spagna e Olanda la contrazione è stata del 20 e del 17 per cento rispettivamente, in Italia Germania e Francia si è attestata intorno al 4,5 per cento).

A fronte della continua contrazione del settore bancario, è proseguita l'espansione delle componenti non bancarie della struttura finanziaria europea (Fondi di investimento, Fondi Monetari, ecc.). Nel 2016 questa componente del settore finanziario è cresciuta di oltre il 4 per cento ed ha rappresentato il 55 per cento dell'industria finanziaria (43 per cento nel 2008).



Andamento dell'attività bancaria

L'andamento del sistema bancario europeo nel 2017 è stato caratterizzato da una prosecuzione della fase espansiva, guidata dalla ripresa del quadro congiunturale macroeconomico dell'Eurozona. In linea generale, si è assistito ad un mantenimento della crescita dei prestiti al settore privato, sostenuta dall'incremento della domanda di credito e dall'allentamento dei criteri di affidamento.

Dal lato degli impieghi, nel 2016 si è invertito il trend negativo che aveva caratterizzato i prestiti alle società non finanziarie, con una contrazione che aveva interessato quasi tutti i paesi dell'Eurozona. Tale tendenza sembra essersi confermata anche nel primo semestre del 2017.

A livello europeo, gli impieghi a società non finanziarie, dopo essere scesi dello 0,3 per cento nel 2015, sono aumentati dell'1,9 per cento nel 2016. La crescita si è poi consolidata nell'anno successivo (1,7 per cento su base annuale nel I trimestre, 1,2 per cento nel II e 1,4 per cento nel III), fino ad arrivare, nell'ultima rilevazione disponibile riferita al mese di novembre 2017, a 4.344 miliardi. L'incremento ha interessato maggiormente gli impieghi con durata compresa tra 1 e 5 anni (+5,0 per cento la variazione su base annuale nel III trimestre del 2017) e superiore ai 5 anni (+2,0 per cento), a fronte di una contrazione di circa 1,1 punti percentuali della componente con durata inferiore ad 1 anno, una riduzione comunque meno marcata rispetto ai valori riscontrati nel biennio precedente (nel 2015 era risultata pari a -5,6 punti percentuali, mentre nel 2016 è stato registrato un decremento dell'1,7 per cento).

Per quanto riguarda gli impieghi destinati alle famiglie, nell'anno appena concluso si è assistito ad un consolidamento ed irrobustimento del trend di crescita iniziato nel 2015.

Nel primo trimestre del 2017 l'aggregato è aumentato sui 12 mesi del 2,5 per cento, mentre nel trimestre successivo l'incremento annuale è stato pari a 3 punti percentuali, per poi salire di 3,1 punti percentuali (sempre su base annua) nel III trimestre. La crescita è stata alimentata dalla ripresa delle componenti legate al credito al consumo ed ai mutui per l'acquisto di abitazioni, che nel III trimestre sono cresciute rispettivamente del 6,8 e del 3,4 per cento annuo, mentre si è mantenuta in calo la voce legata agli "altri prestiti" (-1,2 per cento). A novembre 2017, il totale dei prestiti alle famiglie è stato pari a 5.549 miliardi di euro (5.851 miliardi se si tiene conto delle correzioni per cessioni e cartolarizzazioni), di cui 4.166 miliardi per mutui e 651 miliardi destinati al credito al consumo.

Dopo aver registrato una sostanziale riduzione durante la crisi, i depositi delle istituzioni bancarie europee sono tornati ad aumentare ed hanno confermato il trend positivo del 2016.

I depositi di società non finanziarie sono cresciuti su base annua del 7,8 per cento nel I trimestre del 2017 e dell'8,1 per cento nei due trimestri successivi, dopo l'incremento di 6,6 punti percentuali sperimentato nell'anno precedente, grazie al contributo dei depositi a vista (+11,8 per cento rispetto al III trimestre 2016), nonostante sia proseguita la contrazione registrata dai depositi con durata pre-stabilita inferiore ai 2 anni (-4,3 per cento annuo nel III trimestre del 2017) e dai pronti contro termine (-42,3 per cento, sempre su base annuale). A novembre, il totale dell'aggregato è stato pari a 2.244 miliardi. Parallelamente, i depositi delle famiglie, dopo l'incremento del 5,2 per cento del 2016, sono saliti del 5,3 per cento nel I trimestre, del 4,8 nel II trimestre e del 4,6 per cento nel III trimestre fino ad arrivare, nell'ultima rilevazione disponibile, a circa 6.293 miliardi di euro. Anche in questo caso, l'aumento è stato guidato dalla crescita dei depositi a vista (+11,4 per cento su base annua nel I trimestre del 2017, +10,7 per cento nel trimestre successivo e +9,3 per cento nel III trimestre).

In merito ai principali tassi d'interesse, nei primi mesi dell'anno si è assistito ad una parziale inversione di tendenza rispetto alla dinamica osservata nel 2016. A novembre 2017, l'indicatore composito del costo del finanziamento alle società non finanziarie è sceso all'1,71 per cento (a dicembre 2016 l'indice era pari all'1,81 per cento), mentre lo stesso indicatore, riferito al costo del finanziamento

alle famiglie per l'acquisto di abitazioni, dopo essere temporaneamente risalito nel primo semestre ed aver toccato l'1,91 per cento ad agosto, nei tre mesi successivi si è progressivamente ridotto fino a registrare l'1,87 per cento nell'ultima rilevazione disponibile. I tassi si sono dunque mantenuti su livelli prossimi o lievemente superiori ai minimi storici.

1.2 L'andamento delle BCC-CR nel contesto dell'industria bancaria

Cenni sull'andamento recente dell'industria bancaria italiana¹

Nel corso del 2017 è ripresa in Italia l'espansione del credito al settore privato. La tendenza positiva si è rafforzata significativamente nell'ultimo scorcio dell'anno. L'andamento dei prestiti alle famiglie consumatrici è stato vivace: +1,8% su base d'anno e +1,5% nel trimestre terminato a fine novembre; quello dei prestiti alle imprese è stato negativo nella prima parte dell'anno per poi evidenziare una ripresa nei mesi seguenti (+1,2% nel trimestre agosto-novembre 2017): la ripresa è evidente nel comparto manifatturiero ed è tornato a espandersi anche il credito al comparto dei servizi, mentre permane la flessione dei finanziamenti nel settore delle costruzioni, ma attenuata rispetto al recente passato.

Tra agosto e novembre la raccolta delle banche italiane è aumentata di circa 7 miliardi, riflettendo la maggiore provvista all'ingrosso presso non residenti e controparti centrali; si sono invece ridotte le obbligazioni e i depositi di residenti.

Le condizioni dell'offerta di credito sono nel complesso favorevoli; la domanda da parte delle imprese è frenata dalla maggiore disponibilità di risorse interne e dal maggiore ricorso a finanziamenti non bancari. Secondo le valutazioni degli intermediari intervistati nell'ambito dell'indagine sul credito bancario nell'area dell'euro (Bank Lending Survey), nel terzo trimestre del 2017 le condizioni di offerta sono rimaste invariate per i prestiti alle imprese e sono diventate lievemente più favorevoli per i mutui alle famiglie. Il progressivo miglioramento delle prospettive del mercato immobiliare e il basso costo dei mutui hanno contribuito al rafforzamento della domanda da parte delle famiglie, mentre la domanda di credito da parte delle imprese sconterebbe l'impatto negativo legato ad una più ampia disponibilità di fondi propri.

Sulla base dei sondaggi presso le aziende, condotti in dicembre dall'Istat e dalla Banca d'Italia in collaborazione con Il Sole 24 Ore, le condizioni di offerta sono migliorate soprattutto per le aziende manifatturiere di media e grande dimensione. In particolare, sulla base dell'indagine sul clima di fiducia condotta dall'Istat in dicembre, nel quarto trimestre del 2017 le condizioni di accesso al credito sono migliorate per le aziende manifatturiere di media e grande dimensione e sono rimaste sostanzialmente invariate per quelle attive nel settore dei servizi; le imprese operanti nelle costruzioni hanno invece continuato a riportare un peggioramento delle condizioni di accesso al credito.

In novembre i tassi medi sui nuovi prestiti alle famiglie per l'acquisto di abitazioni e alle imprese sono scesi di un decimo di punto percentuale (a 2,0% e 1,5%, rispettivamente). Il differenziale fra i tassi sui finanziamenti di importo inferiore al milione di euro e quelli di valore superiore, misura del divario tra il costo dei prestiti erogati alle piccole aziende e a quelle più grandi, si è ridotto lievemente, a poco meno di un punto percentuale.

È proseguito il miglioramento della qualità del credito, favorito dal consolidamento della ripresa economica. In rapporto al totale dei finanziamenti, il flusso di nuove partite deteriorate è sceso su livelli inferiori a quelli precedenti la crisi finanziaria; nel terzo trimestre dello scorso anno è stato

¹ Cfr. Banca d'Italia, Bollettino Economico n°1/2018;

Banca d'Italia, Intervento del Governatore Ignazio Visco al 24° Congresso ASSIOM FOREX, febbraio 2018;

Alcune informazioni sono tratte dal flusso di ritorno statistico BASTRA della Banca d'Italia



pari all'1,7% (1,2% per le famiglie, 2,6% per le imprese). Si sta riducendo, ormai da due anni, anche la loro consistenza, con un'accelerazione dovuta alle rilevanti operazioni di cessione di sofferenze portate a compimento lo scorso anno. Rispetto ai massimi del 2015 il totale dei crediti deteriorati al netto delle rettifiche è diminuito da 200 a 140 miliardi (il 7,8% dei prestiti totali), le sole sofferenze sono scese da 86 a 60 miliardi (il 3,5% dei prestiti totali).

Il contesto economico consentirà alle banche di proseguire nell'azione di rafforzamento dei bilanci e di riduzione dei prestiti deteriorati.

Sebbene ancora bassa, nei primi nove mesi dello scorso anno la redditività delle maggiori banche italiane è migliorata. Il rendimento annualizzato del capitale e delle riserve (ROE) è salito al 9,0% (da 1,4% nei primi nove mesi del 2016), anche a seguito dei proventi straordinari connessi con le operazioni di consolidamento realizzate da alcuni gruppi nel primo semestre del 2017; al netto di tali proventi il ROE sarebbe stato pari al 4,4%. Nelle attese delle banche la profittabilità nei prossimi anni dovrebbe essere sostenuta dalla riduzione delle rettifiche di valore sui prestiti, dall'aumento delle commissioni sui servizi di gestione del risparmio, dalla flessione dei costi operativi.

Alla fine di settembre il capitale di migliore qualità (common equity tier 1, CET1) dei gruppi significativi era pari al 13,2% delle attività ponderate per il rischio, in forte incremento rispetto al valore di giugno (11,8%). A tale andamento hanno contribuito l'operazione di ricapitalizzazione precauzionale del gruppo Monte dei Paschi di Siena e il perfezionamento della cessione di un ramo di azienda da parte del gruppo UniCredit.

Le BCC-CR nel contesto dell'industria bancaria²

Come recentemente sottolineato dal Governatore Visco³, a partire dall'anno in corso si sta consolidando nel Paese una fase di recupero dell'economia accompagnata da una ripresa del credito, benché concentrata presso le famiglie e presso le imprese che hanno consolidato la posizione patrimoniale e sono ora in grado di investire e rafforzare la capacità produttiva.

In tale contesto il Sistema del Credito Cooperativo si caratterizza per una complessiva tenuta, nonostante la permanenza di alcuni elementi di preoccupazione collegati alla perdurante condizione economica negativa di alcuni comparti propri della clientela elettiva delle BCC e in particolare del settore immobiliare e dell'edilizia.

Nel corso dell'anno è proseguito all'interno del Credito Cooperativo il significativo processo di aggregazione già rilevato nello scorso esercizio.

Sul fronte del *funding*, nel corso del 2017 è proseguito il *trend* di riassorbimento già evidenziato nel corso del 2016, sia con riguardo alla componente di raccolta interbancaria che a quella "da clientela".

Con riguardo all'attività di finanziamento, nel corso del 2017 si è registrata una sostanziale stazionarietà su base d'anno degli impieghi a clientela. La qualità del credito è in sensibile miglioramento.

Gli assetti strutturali

Da punto di vista degli assetti strutturali nel corso del 2017 il processo di concentrazione all'interno della Categoria è proseguito con intensità crescente.

² Le informazioni sulle BCC sono di fonte B.I. (flusso di ritorno BASTRA B.I. e Albo sportelli) o frutto di elaborazioni effettuate dal Servizio Studi, Ricerche e Statistiche di Federcasse sulla base delle segnalazioni di vigilanza disponibili. Le informazioni sull'andamento del totale delle banche sono di fonte B.I. (flusso di ritorno BASTRA B.I. e Albo sportelli).

³ Banca d'Italia, Intervento del Governatore Ignazio Visco al 24° Congresso ASSIOM FOREX, febbraio 2018;

Nel corso dell'ultimo anno il numero delle BCC-CR è passato dalle 318 di dicembre 2016 alle 289 di dicembre 2017.

Nello stesso periodo il numero degli sportelli è passato da 4.317 a 4.256 unità⁴.

Il peso delle prime 20 BCC-CR in termini di totale attivo è passato dal 29% di dicembre 2016 al 31% della fine del primo semestre 2017.

Alla fine del III trimestre dell'anno le BCC-CR risultano presenti in 101 province e in 2.651 comuni. In 594 comuni le BCC-CR rappresentano l'unica presenza bancaria, mentre in 575 comuni operano in concorrenza con un solo intermediario. Tra i canali distributivi, la quota delle BCC-CR è rilevante anche nei terminali POS e negli ATM (oltre il 12% del mercato).

I dipendenti delle BCC-CR sono pari alla fine del terzo trimestre del 2017 a 29.876 unità, in diminuzione rispetto allo stesso periodo dell'anno precedente (-3,0%); alla stessa data nella media dell'industria bancaria si registra un'analogia contrazione degli organici (-3,4%). I dipendenti complessivi del Credito Cooperativo, compresi quelli delle società del sistema, approssimano le 35.500 unità

Il numero totale dei soci è pari a settembre 2017 a 1.271.338 unità, con un incremento del 2,3% su base d'anno. Tale dinamica è il risultato della crescita dell'1% del numero dei soci affidati, che ammontano a 487.875 unità e della crescita più significativa (+3%) del numero di soci non affidati, che ammontano a 783.463 unità.

Lo sviluppo dell'intermediazione

In un quadro congiunturale caratterizzato da una progressiva lenta ripresa, nel corso del 2017 si è assistito per le BCC-CR ad una sostanziale stazionarietà su base d'anno degli impieghi a clientela e ad un contestuale sensibile miglioramento della qualità del credito erogato.

Sul fronte della raccolta, si è rilevata la prosecuzione del progressivo riassorbimento che aveva caratterizzato il precedente esercizio. La contrazione della raccolta da clientela è inferiore a quella registrata per l'industria bancaria nel suo complesso.

In considerazione di tali dinamiche, la quota delle BCC-CR nel mercato degli impieghi è cresciuta dal 7,2% di novembre 2016 al 7,3% di novembre 2017; la quota BCC nel mercato della raccolta diretta si è mantenuta costante al 7,7%.

Includendo i finanziamenti delle banche di secondo livello della categoria, la quota di mercato del Credito Cooperativo negli impieghi sale all'8,3% a novembre 2017.

Attività di impiego

Gli impieghi lordi a clientela delle BCC-CR sono pari a novembre 2017 a 133,1 miliardi di euro, con una sostanziale stabilità su base d'anno (-0,1% contro il -1,6% registrato nell'industria bancaria: rispettivamente -0,8% e -0,6% a fine 2016). A livello territoriale la situazione appare diversificata: in tutte le macro-aree geografiche ad eccezione dell'area Centro⁵ si rileva una crescita dell'aggregato, particolarmente significativa a Sud (+4,6%).

Considerando anche i finanziamenti erogati dalle banche di secondo livello del Credito Cooperativo, gli impieghi della Categoria superano i 150 miliardi di euro, per una quota di mercato dell'8,3%.

⁴ Dati provvisori

⁵ L'andamento è influenzato dalla trasformazione in spa della BCC di Cambiano (42 sportelli e 3,4 miliardi di attivo) e dalla conseguente esclusione della banca dalle statistiche relative alle BCC-CR.



Con riguardo alle forme tecniche del credito, gli impieghi delle BCC-CR a novembre 2017 risultano costituiti per il 72% da mutui (55% nella media di sistema). I mutui delle BCC-CR superano a tale data i 95,6 miliardi di euro, in crescita significativa (+1,2%) rispetto a novembre 2016 (-0,4% mediamente nel sistema bancario); oltre il 40% sono mutui su immobili residenziali. La quota BCC-CR nel mercato dei mutui è pari al 9,9% (9,8% a fine 2016).

Con riferimento ai settori di destinazione del credito, nel corso dell'anno si conferma anche per le BCC-CR la tendenza alla ripresa del credito alle famiglie evidenziata nell'industria bancaria nel suo complesso: gli impieghi a famiglie consumatrici fanno registrare a novembre una crescita su base d'anno del 2,1% contro il +1,8% registrato nel sistema bancario complessivo. Crescono anche gli impieghi a società finanziarie (+0,9% contro il -2,3% dell'industria bancaria) e gli impieghi alle istituzioni senza scopo di lucro (+1,4% contro -2,6% dell'industria bancaria complessiva), anche se l'importo di tali finanziamenti incide in misura ridotta sul totale dei finanziamenti delle BCC-CR.

Gli impieghi a famiglie produttrici sono in sostanziale stazionarietà (-0,4%, a fronte del -3,6% rilevato nella media di sistema).

In conseguenza dello sviluppo del credito descritto, le quote di mercato delle BCC-CR nei settori d'elezione di destinazione del credito risultano in crescita rispetto alla fine del precedente esercizio: a novembre 2017 sono pari al 18,5% nel credito a famiglie produttrici (17,9% a fine 2016), all'8,6% nel credito a famiglie consumatrici (invariata rispetto a dodici mesi prima), all'8,8% nei finanziamenti a società non finanziarie (8,5% a dicembre 2016). La quota BCC nel mercato dei finanziamenti al settore non profit è pari, infine, al 13,8% (13,5% a fine 2016). Con riguardo alle aree geografiche di destinazione del credito, la crescita dei finanziamenti alle famiglie consumatrici è particolarmente elevata in tutte le macro-aree geografiche (prossima o superiore al 4%) ad eccezione dell'area Centro.

Con specifico riguardo al credito alle imprese, a novembre 2017 gli impieghi lordi erogati dalle BCC-CR e destinati al settore produttivo sono pari a 81,1 miliardi di euro, per una quota di mercato pari al 9,9% (9,5% a dicembre 2016). La variazione su base d'anno degli impieghi alle imprese è lievemente negativa (-1,4% contro il -5,5% dell'industria bancaria), ma nel trimestre terminante a novembre si riscontra un significativo sviluppo dell'aggregato (+2,3% nei tre mesi). Considerando anche gli impieghi alle imprese erogati dalle banche di secondo livello del credito cooperativo, l'ammontare di finanziamenti lordi è pari a novembre 2017 a 91,8 miliardi di euro e la quota di mercato dell'intera categoria nei finanziamenti alle imprese approssima l'11,2%.

In relazione alla dinamica di crescita, i crediti alle imprese presentano una variazione annua positiva nel comparto agricolo (+2,6%) e dei servizi (mediamente +2,8%).

Permangono, invece, in contrazione su base d'anno i finanziamenti al comparto "costruzioni e attività immobiliari" (-6,4%).

Nell'ultimo scorcio dell'anno (trimestre agosto-novembre 2017) gli impieghi BCC-CR al settore produttivo risultano in crescita in tutti i comparti ad eccezione di quello "costruzioni ed attività immobiliari".

Gran parte delle quote delle banche della categoria nel mercato dei finanziamenti al settore produttivo risultano in crescita significativa nel corso dell'anno: 19,3% nel comparto agricolo (dal 18,8% di dicembre 2016), 20% nelle "attività di servizi di alloggio e ristorazione" (dal 18,6% di fine 2016), 11,6% nel comparto "costruzioni e attività immobiliari" dal 10,9%. La quota di mercato relativa al "commercio" risulta stazionaria negli ultimi dodici mesi (10%).

Qualità del credito

Come già accennato, nel corso dell'anno i bilanci delle banche italiane hanno potuto beneficiare della ripresa economica che ha riportato i tassi di insolvenza di famiglie e imprese a livelli prossimi a quelli antecedenti la crisi.

In tale contesto, le banche di credito cooperativo hanno fatto registrare una significativa contrazione del credito deteriorato: a settembre 2017 i crediti deteriorati complessivi lordi della BCC-CR si sono ridotti del 6,9% su base d'anno (-15,5% nell'industria bancaria⁶). La variazione su base d'anno delle sofferenze lorde delle BCC-CR, è di segno negativo (-1,9%) così come le inadempienze probabili risultano in progressiva rilevante diminuzione negli ultimi dodici mesi (-10,9% su base d'anno a settembre).

Le informazioni più aggiornate, relative a novembre 2017, rivelano una ulteriore diminuzione dello stock di sofferenze lorde rispetto al mese di settembre. Il rapporto sofferenze/impieghi, in leggera diminuzione rispetto a settembre, è pari all'11,8%.

Il rapporto sofferenze/impieghi si mantiene inferiore alla media di sistema nei settori d'elezione della categoria: famiglie consumatrici e produttrici (5,6% e 10,7% a novembre 2017 contro 6,3% e 16,3% registrati nell'industria bancaria complessiva).

Con specifico riguardo alla qualità del credito erogato alle imprese, si rileva, nel corso dell'anno, una riduzione dello stock di sofferenze delle BCC-CR (-1,4% contro -5,5% del sistema bancario⁷). Ciononostante il rapporto sofferenze/impieghi alle imprese risulta in leggera crescita rispetto alla fine dello scorso esercizio (16,4% contro il 16,1% di dicembre 2016) e risulta oramai quasi allineato con l'industria bancaria (16,7%). Per le BCC-CR si conferma, nondimeno, un rapporto sofferenze/impieghi migliore in alcuni comparti rilevanti come "agricoltura" (7,4% contro 13,3% dell'industria bancaria), "commercio" (13,8% contro 16,3%) e "alloggio e ristorazione" (9% contro 16%). Il rapporto sofferenze/impieghi nel comparto "costruzioni e attività immobiliari" è in linea con il sistema bancario (26% contro 26,2%). Da tale comparto proviene il 51,6% delle sofferenze su impieghi alle imprese delle banche della categoria.

A giugno 2017, ultima data disponibile, L'NPL ratio netto medio delle BCC si attesta all'11,1% (8,7% nel sistema bancario), con una certa variabilità geografica (dal 9,8% del Nord Est al 12,3% del Centro).

Il tasso di copertura del credito deteriorato delle BCC-CR si è ulteriormente incrementato passando dal 42,3% di giugno 2016 al 46,3% di giugno 2017; il fenomeno riguarda sia le sofferenze (dal 56,1% al 59,4%) che le inadempienze probabili (dal 27,6% al 30,2%). I tassi di copertura sono in linea con quelli mediamente riscontrati per le banche non significative (47,5% sul totale deteriorati), mentre nelle banche significative i tassi di copertura sono, in media, più elevati (55,3% sul totale deteriorati). Ciò è dovuto anche alla diversa incidenza delle garanzie sugli impieghi;

L'incidenza delle garanzie reali sul credito deteriorato delle BCC-CR si mantiene elevata, attestandosi al 63,7% sul deteriorato lordo (51,5% la media di sistema) e al 74,3% rispetto al credito deteriorato netto; l'incidenza delle garanzie reali sulle sofferenze si colloca al 59% (48,6% la media di sistema); anche le garanzie personali sono in media più elevate nelle BCC: 20,2% sulle deteriorate (16% media di sistema) e 22,9% sulle sofferenze (19,5% nel sistema).

⁶ Il dato è influenzato dalla cessione e cancellazione dai bilanci di crediti in sofferenza per circa 26 miliardi, al lordo delle rettifiche. L'ammontare delle sofferenze cedute nei primi nove mesi del 2017 comprende l'operazione di cessione di 17,7 miliardi di UniCredit. La cancellazione dal bilancio di queste posizioni è avvenuta il 30 settembre 2017.

⁷ Cfr. nota precedente



I tassi di copertura del credito deteriorato per tipologia di garanzia sono in aumento rispetto all'anno precedente: in particolare si registra il 49% sulle sofferenze con garanzia reale, il 69,2% sulle sofferenze con garanzia personale e l'82,3% sulle sofferenze senza garanzia.

Attività di raccolta

Sul fronte della raccolta, nel corso del 2017 si è registrata la prosecuzione della tendenza al riassorbimento dell'espansione che aveva caratterizzato il precedente esercizio.

La provvista totale delle banche della categoria è pari a novembre 2017 a 188,3 miliardi di euro e fa rilevare una diminuzione del -2,1% su base d'anno a fronte di una modesta crescita rilevata nell'industria bancaria (+1,6%).

Alla stessa data la raccolta da clientela delle BCC-CR ammonta a 155,4 miliardi, con una diminuzione su base d'anno dell'1,3% (-2% per il complesso delle banche).

Le componenti della raccolta da clientela più liquide hanno mantenuto un *trend* positivo, mentre la raccolta a scadenza ha fatto registrare una decisa contrazione. In particolare, i conti correnti passivi sono cresciuti dell'8,1%, in linea con la media dell'industria bancaria.

Le obbligazioni emesse dalle BCC presentano, al contrario, una significativa contrazione (rispettivamente -26,4% per le BCC-CR e -15,3% per l'industria bancaria).

La raccolta da banche delle BCC-CR è pari a novembre 2017 a 32,9 miliardi di euro (-5,7% contro il +10,6% dell'industria bancaria complessiva).

Posizione patrimoniale

La dotazione patrimoniale delle banche della categoria permane un *asset* strategico: l'aggregato "capitale e riserve" delle BCC-CR è pari a novembre a 19,4 miliardi di euro.

Il tier1 ratio ed il total capital ratio delle BCC sono pari a settembre 2017 rispettivamente al 16,9% ed al 17,2%, invariati rispetto alla fine del 2016.

Il confronto con l'industria bancaria evidenzia il permanere di un ampio divario a favore delle banche della Categoria.

Alla fine di settembre il capitale di migliore qualità (common equity tier 1, CET1) dei gruppi significativi era pari al 13,2% delle attività ponderate per il rischio⁸,

Aspetti reddituali

Con riguardo agli aspetti reddituali, dall'analisi delle semestrali 2017 si evidenzia un miglioramento dei margini, con una leggera crescita del margine di interesse (+0,6% contro il +0,8% dell'industria bancaria complessiva) e uno sviluppo sensibile delle commissioni nette (+3,2% contro +2,7% del sistema bancario). Il margine di intermediazione risulta in calo (-8,8%) a causa della fisiologica contrazione dei ricavi da trading su titoli, ma meno pronunciato rispetto alla fine del precedente esercizio (-18,4%). I costi operativi risultano a giugno in calo del 2,5%; la razionalizzazione dei costi si riscontra in 10 federazioni su 15.

Le informazioni andamentali riferite a settembre 2017 confermano le tendenze evidenziate dalla semestrale, indicando una situazione in progressivo miglioramento. Il margine di interesse risulta in crescita dell'1,4% su base d'anno, mentre i ricavi netti per attività di servizio negoziazione e inter-

⁸ Il CET1 ratio dei gruppi significativi risulta a settembre 2017 in forte incremento rispetto al valore di giugno (11,8%). A tale andamento hanno contribuito l'operazione di ricapitalizzazione precauzionale del gruppo Monte dei Paschi di Siena (per circa 80 punti base) e il perfezionamento della cessione di un ramo di azienda da parte del gruppo UniCredit.

mediazione presentano una variazione positiva, pari a +3,1% rispetto allo stesso periodo del 2016. I ricavi da trading (voce 100), pari a settembre a 286 milioni di euro, risultano in forte flessione su base annua (-59,6%,).

Il margine di intermediazione risulta in diminuzione (-8,3%), ma meno accentuata rispetto a quella rilevata nei trimestri precedenti. Le informazioni preliminari rilevabili dai dati andamentali confermerebbero anche i segnali positivi sul fronte dei costi segnalati a giugno.

1.3. Le prospettive

Le Banche di Credito Cooperativo negli ultimi vent'anni hanno svolto una preziosa funzione di sostegno all'economia reale, anche durante il lungo periodo di crisi; hanno accresciuto le proprie quote di mercato in maniera significativa e la propria efficienza operativa; hanno costruito un'identità comune; hanno organizzato una originale "rete di sicurezza" che ha garantito stabilità e preservato clienti e collettività da ogni onere relativo alla gestione delle difficoltà di alcune aziende del Sistema BCC; hanno prodotto forme efficaci di auto-organizzazione, a partire dalla nascita o dal rafforzamento di enti e società di Sistema "sussidiarie" alla loro operatività.

Tutto ciò costituisce un patrimonio *unico*.

Unico in quanto *originale* e unico in quanto *indivisibile*.

Tuttavia il Credito Cooperativo è anche consapevole delle vulnerabilità del proprio attuale modello di business. La redditività è ancora fortemente dipendente dal margine di interesse e, per i ricavi da servizi, da attività aggredibili dalla concorrenza. I costi operativi hanno mostrato negli ultimi anni una forte rigidità, dovuta in parte anche alla scelta di salvaguardare i livelli occupazionali e le relazioni bancarie con il territorio. Il volume dei crediti deteriorati richiede un approccio a livello di "Sistema Paese" e di "Sistema BCC", ma le percentuali di copertura migliorano e in media sono ormai in linea con quelle del resto dell'industria bancaria. La struttura organizzativa a network ha mostrato lentezze e farraginosità in alcuni processi decisionali. Il rapporto mutualistico con i Soci e i territori in alcune realtà va vitalizzato e sviluppato nel senso della modernità.

Opportunità da cogliere derivano dalla Legge di Bilancio 2017. Sono infatti previste importanti misure di sostegno alla crescita (es. la conferma della maggiorazione del 40% degli ammortamenti, cd. superammortamento, e l'istituzione di una nuova maggiorazione, pari al 150%, per gli ammortamenti su beni ad alto contenuto tecnologico, cd. iperammortamento; l'estensione degli incentivi fiscali per le start-up innovative e per le PMI innovative; la proroga delle misure di detrazione per gli interventi di riqualificazione energetica degli edifici, l'introduzione del c.d. *sismabonus*).

Le BCC sono consapevoli sia delle improrogabili esigenze di cambiamento sia del valore della loro identità industriale, anche in rapporto alla morfologia del sistema produttivo italiano e al tessuto sociale del nostro Paese.

Sul piano del modello di servizio ai nostri Soci e alle comunità locali, non possiamo non sentirci interrogati dal processo di costante digitalizzazione dell'operatività bancaria, che le analisi documentano crescere ad un ritmo di poco inferiore al 10% ogni anno.

Ma, poiché il "fare banca" non può ridursi a semplice transazione, essendo anche consulenza, supporto, accompagnamento, possiamo affermare che restano spazi di servizio per la BCC da occupare e re-interpretare.

Soci e Clienti chiedono soluzioni, non semplicemente prodotti. E l'offerta di soluzioni, adeguate e convenienti, debbono essere sostenute da un tessuto solido di fiducia e relazione, elementi che tradizionalmente costituiscono "fattori della produzione" nel modello delle BCC e della nostra BCC.



La minaccia per una BCC non deriva semplicemente dal contesto competitivo o dall'onerosità degli adempimenti regolamentari. La minaccia si nasconde anche nel pensare di doversi adattare alla modernità cambiando il DNA, nel ritenere che la mutualità sia poesia e la sostanza sia altra cosa, nell'imitare – in ritardo peraltro – quello che fanno altre banche.

La mutualità è invece piuttosto la ragione per la quale ogni BCC esiste. Ed è fattore distintivo già oggi fattore di successo. Molto più potrà diventarlo, confermandosi nel contempo fonte di redditività.

Se una BCC fosse semplicemente “una banca”, sarebbe soltanto una tra le più piccole esponenti di una specie. L'energia delle BCC sta nella parte distintiva, così come il DNA dell'uomo è omogeneo per il 98-99% a quello degli animali, ma è quel 1-2% che fa la differenza.

La prospettiva, quindi, non è semplicemente quella di custodire l'identità riponendola in uno scaffale, ma di interpretarla estensivamente, valorizzarla e rappresentarla.

1.4. Il conseguimento degli scopi statutari

Criteria seguiti nella gestione sociale per il conseguimento dello scopo mutualistico della società cooperativa ai sensi dell'art. 2 L. 59/92 e dell'art. 2545 c. c.

Prima di illustrare l'andamento della gestione aziendale, vengono indicati, ai sensi dell'art. 2545 c.c. “i criteri seguiti nella gestione sociale per il conseguimento dello scopo mutualistico”, ripresi anche dall'art. 2 della Legge n. 59/92.

L'art. 2 della legge 59/92 e l'art. 2545 c.c. dispongono che “nelle società cooperative e nei loro consorzi, la relazione degli amministratori deve indicare specificamente i criteri seguiti nella gestione sociale per il conseguimento dello scopo mutualistico”.

La BCC orienta la propria attività a favore dei soci.

Infatti: è una società di persone e non di capitale; opera prevalentemente nei confronti dei soci (ai quali deve essere rivolta più del 50 per cento delle attività di rischio, secondo le Istruzioni della Banca d'Italia).

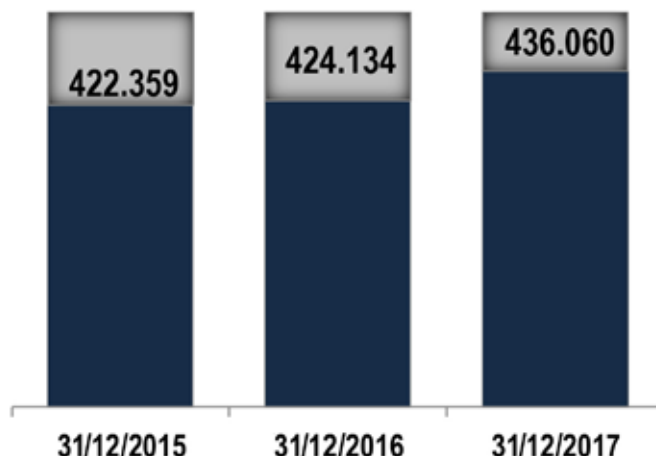
Nonostante le persistenti problematiche relative alla redditività, principalmente per il costo del rischio di credito che continua ad essere posizionato su livelli elevati, la Banca non ha fatto comunque mancare il proprio sostegno alle diverse manifestazioni religiose e alle iniziative sociali e culturali promosse nel nostro territorio di riferimento.

Sono segnali di un rinnovato e duraturo legame con la base sociale, le istituzioni e la nostra affezionata clientela.

In pratica, nel corso del 2017, la Banca ha esercitato la propria attività in tutti i comuni di competenza, operando e favorendo il proprio supporto nei confronti delle organizzazioni della società civile, degli enti morali ed ecclesiastici, dei gruppi di volontariato e delle associazioni. L'impegno della Banca si è, quindi, esplicato su diversi fronti, attraverso una fattiva collaborazione con le istituzioni locali per favorire lo sviluppo economico, con un'attenzione particolare alle fasce più deboli e sfavorite della popolazione.

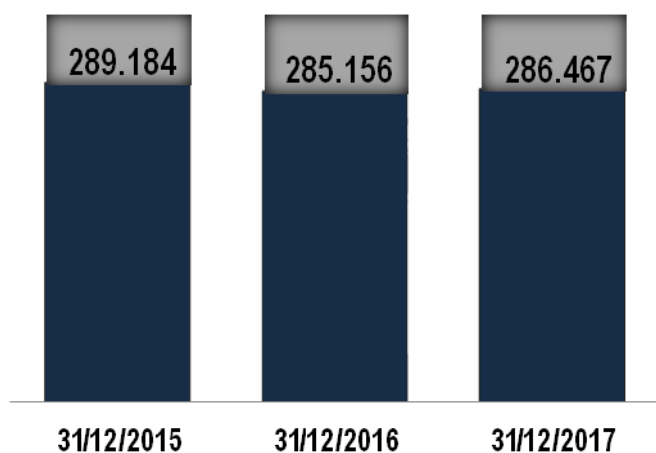
2. LA GESTIONE DELLA BANCA: ANDAMENTO DELLA GESTIONE E DINAMICHE DEI PRINCIPALI AGGREGATI DI STATO PATRIMONIALE E DI CONTO ECONOMICO.

EVOLUZIONE RACCOLTA COMPLESSIVA



Passando ad analizzare il consuntivo degli esiti gestionali, si può preliminarmente evidenziare come il 2017, in continuità con il precedente esercizio, abbia generato risultati positivi sotto entrambi i profili economico e patrimoniale, in coerenza con le linee di indirizzo tracciate nell'ambito della pianificazione strategica.

EVOLUZIONE DEI CREDITI NETTI VERSO CLIENTELA



Sotto il profilo del credito la Banca ha continuato a sostenere le economie locali, concentrando risorse, non solo in termini economici, sulla qualità del credito e proseguendo, quindi, l'importante attività di accantonamento sul credito anomalo. Tale politica, se da un lato ha fatto registrare un notevole impatto sul risultato finale di conto economico, riducendo notevolmente l'utile d'esercizio, dall'altro ha permesso di raggiungere livelli di "coverage" superiori alle medie regionali e nazionali,



con l'obiettivo di garantire un futuro alleggerito il più possibile dal peso economico e gestionale dei c.d. *Non Performing Loans*.

Grazie ad una contenuta duration media delle poste della raccolta diretta, è stato possibile realizzare una progressiva riduzione del costo della stessa, mantenendo in ogni caso il trend crescente dell'intero aggregato.

Le politiche di prudente gestione delle attività e passività finanziarie hanno garantito tassi di rendimento superiori alle medie di sistema, pur mantenendo livelli di *duration* del portafoglio prevalentemente bassi.

Di seguito si rappresentano i principali profili con riferimento alla situazione della Banca e alle dinamiche gestionali fatte registrare dai più significativi aggregati patrimoniali, finanziari e reddituali.

2.1 Gli aggregati patrimoniali

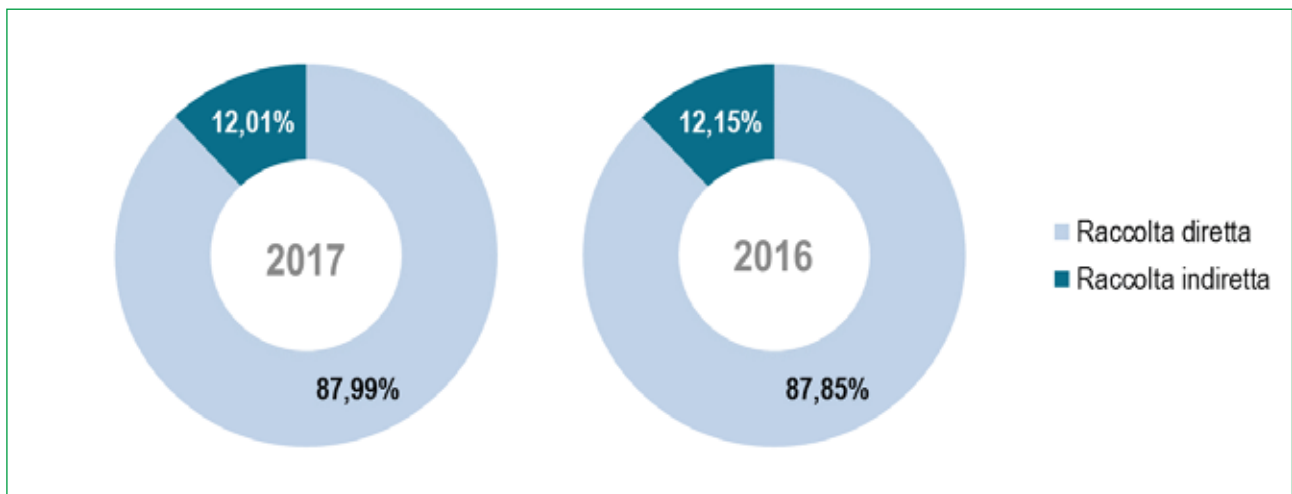
L'intermediazione con la clientela

Al 31 dicembre 2017, le masse complessivamente amministrate per conto della clientela -costituite dalla raccolta diretta, amministrata e dal risparmio gestito - ammontano a 436 milioni di euro, evidenziando un aumento di 12 milioni di euro su base annua (+2,81%).

La raccolta totale della clientela

RACCOLTA TOTALE DELLA BANCA (importi in migliaia di euro)	31/12/2017	31/12/2016	Variazione assoluta	Variazione %
Raccolta diretta	383.694	372.595	11.099	2,98
Raccolta indiretta	52.366	51.539	827	1,60
di cui				
risparmio amministrato	24.300	28.798	-4.498	-15,62
risparmio gestito	28.066	22.741	5.325	23,42
Totale raccolta diretta e indiretta	436.060	424.134	11.926	2,81

A fine anno il rapporto tra le due componenti della raccolta da clientela è il seguente.



La raccolta diretta

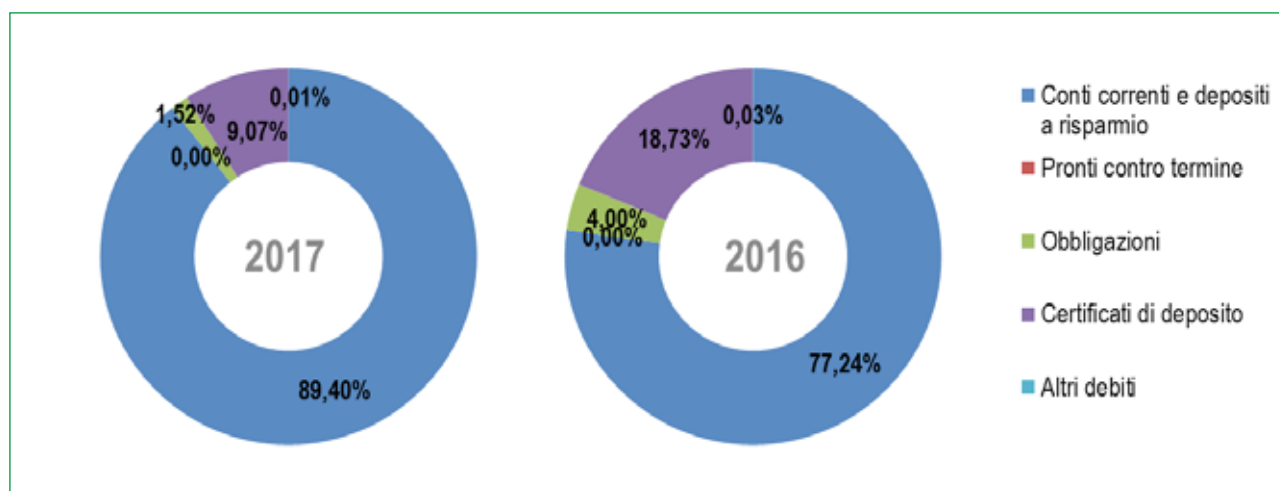
La dinamica della raccolta diretta da clientela evidenzia una crescita di 11 milioni di euro (+2,98%), attestandosi a 383,6 milioni di euro. Analizzando il dettaglio delle forme tecniche che la compongono, si può osservare come l'allineamento ai valori di mercato dei rendimenti riconosciuti sui rapporti vincolati a medio e lungo termine, sempre più prossimi allo zero, ha fatto sì che al 31 dicembre 2017 la raccolta diretta da clientela sia composta per l'89,40% da conti correnti e depositi a risparmio. L'ammontare di tale aggregato si attesta a 343 milioni di euro, superiore rispetto allo stesso periodo dell'esercizio precedente di 55,2 milioni di euro (+19,19). Di conseguenza, calano nel complesso i prestiti obbligazionari e di certificati di deposito di circa 44 milioni di euro, riducendosi rispettivamente del 60,84% e del 50,12%.

Le tabelle riportate di seguito illustrano i risultati dell'anno, relativamente all'intero aggregato "raccolta diretta da clientela", in particolare il saldo rapportato all'anno precedente ed il peso percentuale di ogni forma tecnica sul totale.

RACCOLTA DIRETTA (importi in migliaia di euro)	31/12/2017	31/12/2016	Variazione assoluta	Variazione %
Conti correnti e depositi a risparmio	343.026	287.802	55.224	19,19
Obbligazioni	5.838	14.906	-9.068	-60,84
Certificati di deposito	34.805	69.780	-34.975	-50,12
Altri debiti	25	106	-81	-76,39
Totale raccolta diretta	383.694	372.595	11.099	2,98

Composizione percentuale della raccolta diretta

Composizione percentuale della raccolta diretta (%)	31/12/2017	31/12/2016	Variazione %
Conti correnti e depositi a risparmio	89,40	77,24	12,16
Obbligazioni	1,52	4,00	-2,48
Certificati di deposito	9,07	18,73	-9,66
Altri debiti	0,01	0,03	-0,02
Totale raccolta diretta	100	100	

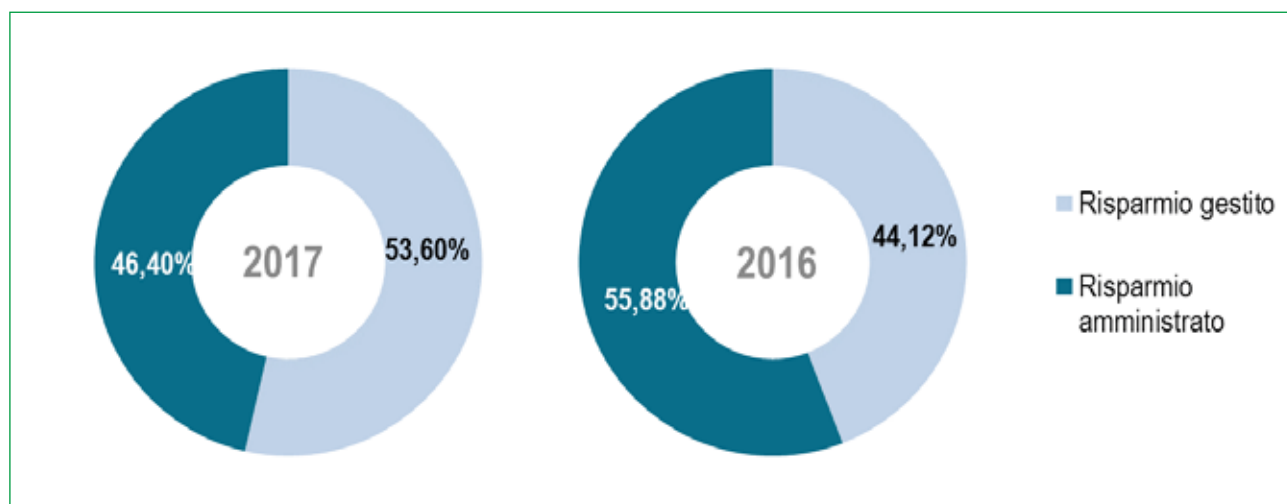




La raccolta indiretta da clientela

La raccolta indiretta si attesta a 52,4 milioni di euro e registra una lieve crescita di 827 mila euro (+1,60%) rispetto allo scorso esercizio. La componente di risparmio amministrato cala di 4,5 milioni di euro (-15,62%), confermando il trend degli ultimi anni. Al contrario cresce di 5,3 milioni di euro la componente di risparmio gestito (+23,42%), con i Fondi comuni e SICAV che registrano un aumento di 5 milioni di euro (+24,99%). Alla luce della dinamica sopra esposta, l'incidenza del risparmio gestito sul totale della raccolta indiretta passa dal 44,12% del 2016 al 53,60% dell'esercizio 2017.

RACCOLTA INDIRETTA DA CLIENTELA (importi in migliaia di euro)	31/12/2017	31/12/2016	Variazione assoluta	Variazione %
Fondi comuni / Sicav / ETF	25.480	20.385	5.095	24,99
Polizze assicurative	2.453	2.272	181	7,97
ramo Vita	193	173	20	11,56
ramo Vita finanziari	2.260	2.099	161	7,67
Fondi pensioni	133	84	49	58,33
Totale risparmio gestito	28.066	22.741	5.325	23,42
Titoli di Stato	19.751	23.251	-3.500	-15,05
Titoli obbligazionari	753	2.054	-1.301	-63,34
Azioni e altre	3.796	3.493	303	8,67
Totale risparmio amministrato	24.300	28.798	-4.498	-15,62
Totale raccolta indiretta	52.366	51.539	827	1,60



Gli impieghi con la clientela

In un contesto generale ancora caratterizzato da incertezza, con le dinamiche degli investimenti e dei consumi che fanno fatica a ritornare ai livelli *pre-crisi* la Banca ha dimostrato di rispettare positivamente l'impegno di sostegno alle economie caratteristiche del territorio in cui opera. Il totale dei crediti verso clientela (voce 70 dell'attivo di stato patrimoniale) registra una lieve crescita di 1,3 milioni di euro (+0,46%), che arriva a 4,5 milioni di euro se si parla esclusivamente di crediti in bonis (+1,79%). Importante, in questo senso, è la riduzione dei crediti deteriorati di circa 3,2 milioni di euro (-9,19%), in funzione dell'importante attività di accantonamento ai fondi di rettifica e conseguente innalzamento degli indici di copertura.

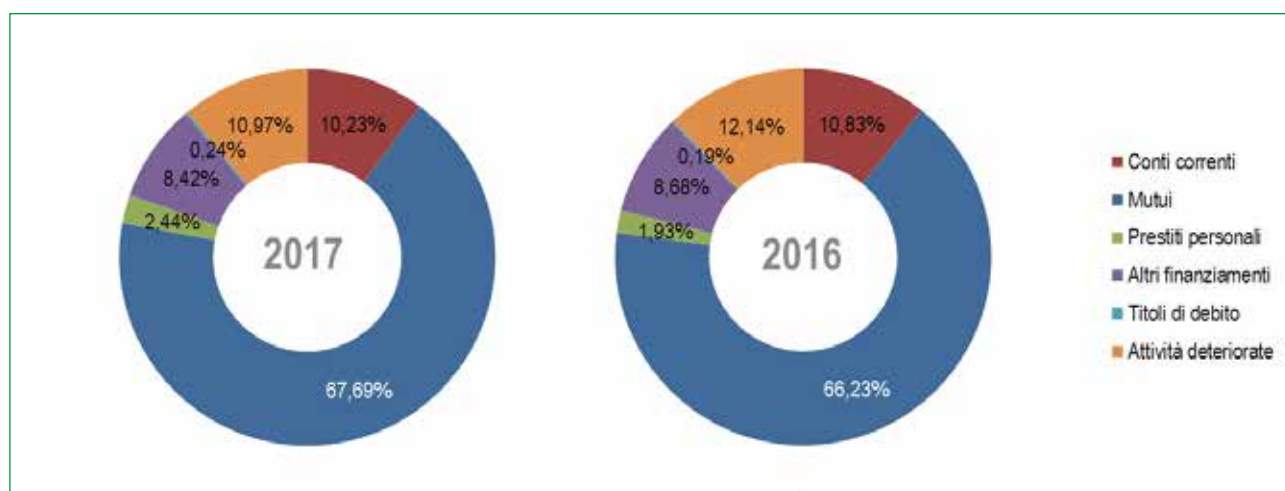
Alla dinamica degli impieghi verso clientela le diverse forme tecniche hanno contribuito in varia misura. I mutui sono cresciuti di 5 milioni di euro, rispetto al 31/12/2016 e costituiscono la voce più

consistente dei crediti verso clientela, di cui rappresentano il 67,69%. Lievemente in diminuzione gli affidamenti in conto corrente, che passano da 30,9 milioni del 2016 a 29,3 milioni di euro (-1,6 milioni di euro, -5,08%). La voce altri finanziamenti (costituita principalmente da finanziamenti per anticipi salvo buon fine e portafoglio) subisce un lieve calo di 623 mila euro, mentre i prestiti personali crescono di circa 1,5 milioni di euro (+27,08%).

IMPIEGHI (importi in migliaia di euro)	31/12/2017	31/12/2016	Variazione assoluta	Variazione %
Conti correnti	29.317	30.886	-1.569	-5,08
Mutui	193.908	188.857	5.051	2,67
Prestiti personali	7.002	5.510	1.492	27,08
Altri finanziamenti	24.116	24.739	-623	-2,52
Titoli di debito	693	550	143	26,00
Totale crediti in bonis	255.036	250.542	4.494	1,79
Attività deteriorate	31.431	34.613	-3.182	-9,19
Totale crediti verso clientela	286.467	285.155	1.312	0,46

Composizione percentuale degli impieghi a clientela

Composizione percentuale degli impieghi a clientela (%)	31/12/2017	31/12/2016	Variazione
Conti correnti	10,23	10,83	-0,60
Mutui	67,69	66,23	1,46
Prestiti personali	2,44	1,93	0,51
Altri finanziamenti	8,42	8,68	-0,26
Titoli di debito	0,24	0,19	0,05
Attività deteriorate	10,97	12,14	-1,17
Totale crediti verso clientela	100	100	-



Qualità del credito

Quanto alla qualità del credito si rileva un incremento dei crediti deteriorati lordi di 1,5 mln€ rispetto allo stesso periodo dell'anno precedente; l'esposizione lorda passa da 79,7 mln€ del 31/12/2016 a 81,3 mln€. Come già specificato il dato netto dei crediti deteriorati risulta in calo di 3,2 milioni di euro, passando da 34,6 milioni di euro del 31/12/2016 a 31,4 milioni di euro, in conseguenza dell'attività di svalutazione.



L'incidenza dei crediti deteriorati lordi sui crediti lordi (c.d. indice NLP ratio) si attesta al 23,99%, confermando il dato al 31.12.2016; il rapporto tra il totale dei crediti deteriorati netti e i crediti verso clientela netti si attesta a 10,97%, in netto miglioramento rispetto alla fine dell'esercizio precedente (ex 12,14%).

In coerenza con le vigenti definizioni di vigilanza, le attività finanziarie deteriorate sono ripartite nelle categorie delle sofferenze, delle inadempienze probabili, delle esposizioni scadute e/o sconfinanti deteriorate. Dal novero delle esposizioni deteriorate sono escluse le esposizioni classificate nel portafoglio contabile delle attività finanziarie detenute per la negoziazione e i contratti derivati. Sono inoltre individuate le esposizioni forborne, performing e non performing. L'attributo forborne non performing non configura una categoria di esposizioni deteriorate distinta e ulteriore rispetto a quelle sopra richiamate (sofferenze, inadempienze probabili ed esposizioni scadute e/o sconfinanti deteriorate), bensì un sottoinsieme di ciascuna di esse.

Di seguito si riporta in forma tabellare il riepilogo dei crediti verso clientela sulla base delle citate categorie di classificazione.

Crediti verso la clientela		31 dic 17		31 dic 16		Δ	Δ%
		euro migliaia	Incidenza %	euro migliaia	Incidenza %		
Crediti deteriorati	Esposizione lorda	81.280	100%	79.736	100%	1.544	1,94%
	<i>di cui forborne</i>	6.591	8,11%	3.969	4,98%	2.621	66,04%
	Rettifiche di valore <i>(incidenza sul totale esposizione lorda)</i>	49.849	61,33%	45.124	56,59%	4.736	10,47%
	Esposizione netta	31.431	38,67%	34.613	43,41%	-3.182	-9,19%
Sofferenze	Esposizione lorda	65.598	100%	63.606	100%	1.992	3,13%
	<i>di cui forborne</i>	1.490	2,27%	13	0,02%	1.473	
	Rettifiche di valore	44.663	68,09%	40.025	62,93%	4.637	11,59%
	Esposizione netta	20.935	31,91%	23.581	37,07%	-2.646	-11,22%
Inadempienze probabili	Esposizione lorda	15.139	100%	14.595	100%	544	3,73%
	<i>di cui forborne</i>	5.017	33,14%	3.629	24,86%	1.387	38,23%
	Rettifiche di valore	5.119	33,81%	4.936	33,82%	183	3,70%
	Esposizione netta	10.020	66,19%	9.659	66,18%	361	3,74%
Esposizioni scadute/ sconfinanti deteriorate	Esposizione lorda	543	100%	1.535	100%	-992	-64,62%
	<i>di cui forborne</i>	84	15,48%	328	21,36%	-244	-74,35%
	Rettifiche valore	68	12,47%	162	10,55%	-94	-58,21%
	Esposizione netta	475	87,53%	1.373	89,45%	-897	-65,38%
Crediti in bonis	Esposizione lorda	257.595	100%	252.585	100%	5.010	1,98%
	<i>di cui forborne</i>	7.255	2,82%	7.938	3,14%	-683	-8,60%
	Rettifiche di valore	2.558	0,99%	2.042	0,81%	516	25,27%
	Esposizione netta	255.036	99,01%	250.543	99,19%	4.494	1,79%

Nel dettaglio, rispetto al 31 dicembre 2016, si osservano i seguenti principali andamenti:

- Le sofferenze lorde si attestano a 65,6 mln€, in aumento di 2 mln€ (+3,13%). Si registrano tre posizioni che rientrano nelle esposizioni oggetto di concessione, per un ammontare di 1,5 mln€.
- Le inadempienze probabili lorde si attestano a 15,1 mln€, in aumento di 544 mila euro (+3,73%). Le posizioni classificate tra le inadempienze probabili che sono state oggetto di concessione si attestano a 5 mln€, in aumento di 1,4 mln€. L'incidenza dei forborne sul totale delle inadempienze probabili passa dal 24,86% del 31 dicembre 2016 al 33,14% del periodo in esame.

- Le esposizioni scadute e/o sconfinanti deteriorate lorde si attestano a 543 mila euro, in calo di 1 mln€ (-64,62%). Il sottoinsieme delle posizioni oggetto di concessione si attesta a 84 mila euro, in diminuzione di 244 mila euro. L'incidenza percentuale dei forborne sul totale degli scaduti e/o sconfinanti passa dal 21,36% del precedente esercizio al 15,48% del 31 dicembre 2017.

Con riferimento all'andamento dei crediti deteriorati netti, si evidenzia un consistente miglioramento rispetto al precedente esercizio: il consistente impatto degli accantonamenti per svalutazione del credito anomalo ha generato l'innalzamento di tutti gli indici di copertura. Il coverage del complesso dei crediti deteriorati passa, infatti, dal 56,59% del 31/12/2016 al 61,33% del 31/12/2017.

In dettaglio:

- La percentuale di copertura delle sofferenze si attesta a 68,09%, in aumento rispetto al 62,93% dello scorso esercizio. Le sofferenze oggetto di concessione presentano un indice di copertura del 65,74%.
- Il coverage delle inadempienze probabili resta pressoché invariato, attestandosi al 33,81% (ex 33,82%). Scomponendo le rettifiche di valore per le principali componenti di analisi si evidenzia che la percentuale media di rettifica delle posizioni classificate a inadempienza probabile non forborne (le cui esposizioni lorde incidono per il 66,86% sul totale della categoria in esame) risulta pari a 35,34%, in sostanziale miglioramento rispetto allo scorso esercizio (ex 31,50%); la percentuale media delle rettifiche apportate alle inadempienze probabili forborne (incidenza sul totale del 33,14%) è pari al 30,73%, in calo rispetto al 31/12/2016 (ex 40,83%).
- Con riferimento alle esposizioni scadute e/o sconfinanti deteriorate, la percentuale di copertura passa dal 10,55% del 31 dicembre 2016 al 12,47% dell'esercizio in esame. Si rappresenta che la percentuale media di rettifica delle esposizioni scadute e/o sconfinanti deteriorate non forborne (incidenza sul totale 84,52%) si attesta al 12,24% (ex 10,67%). Di contro, le esposizioni della specie, classificate come forborne (incidenza sul totale del 15,27%), presentano un coverage del 13,70% (ex 10,12%).

Rimanendo in tema di copertura dei crediti, si evidenzia che i crediti appartenenti alla categoria forborne performing ammontano a 7,25 mln€, in diminuzione rispetto all'anno precedente di 683 mila euro; la copertura di tale categoria di credito si attesta al 5,97%, contro il 2,85% dell'esercizio precedente. La svalutazione collettiva dei restanti crediti in bonis ha generato un indice di copertura sul comparto dello 0,85% (ex 0,74%), che mediato con quello relativo ai crediti forborne performing porta il coverage dell'intero portafoglio crediti in bonis allo 0,99% (ex 0,81%).





Si riportano di seguito due tabelle che meglio esprimono quanto sino ad ora descritto.

Crediti deteriorati 12.2017	Esp. Lorda	Incidenza %	Rettifiche	Incidenza %	Nette	Incidenza %	Coverage
Sofferenze totali	65.598	100%	44.663	100%	20.935	100%	68,09%
non forborne	64.108	98%	43.683	98%	20.425	98%	68,14%
forbone	1.490	2%	980	2%	511	2%	65,74%
Inadempienze probabili totali	15.139	100%	5.119	100%	10.020	100%	33,81%
non forborne	10.122	66,86%	3.577	69,88%	6.545	65,32%	35,34%
forbone	5.017	33,14%	1.542	30,12%	3.475	34,68%	30,73%
Scaduti/sconfinanti det. totali	543	100%	68	100%	475	100%	12,47%
non forborne	459	84,52%	56	82,99%	403	84,73%	12,24%
forbone	84	15,48%	12	17,01%	72	15,27%	13,70%
Crediti deteriorati totali	81.280	100%	49.849	100%	31.431	100%	61,33%
non forborne	74.689	91,89%	47.317	94,92%	27.373	87,09%	63,35%
forbone	6.591	8,11%	2.533	5,08%	4.058	12,91%	38,43%
Bonis	257.595	100%	2.558	100%	255.036	100%	0,99%
non forborne	250.339	97,18%	2.125	83,07%	248.214	97,33%	0,85%
forbone	7.255	2,82%	433	16,93%	6.822	2,67%	5,97%
Totale crediti	338.875		52.408		286.467		

Crediti deteriorati 12.2016	Esp. Lorda	Incidenza %	Rettifiche	Incidenza %	Nette	Incidenza %	Coverage
Sofferenze totali	63.606	100%	40.025	100%	23.581	100%	62,93%
non forborne	63.594	100%	40.016	100%	23.578	100%	62,92%
forbone	13	0%	9	0%	3	0%	72,92%
Inadempienze probabili totali	14.595	100%	4.936	100%	9.659	100%	33,82%
non forborne	10.966	75,14%	3.454	69,98%	7.512	77,7%	31,50%
forbone	3.629	24,86%	1.482	30,02%	2.147	22,23%	40,83%
Scaduti/sconfinanti det. totali	1.535	100%	162	100%	1.373	100%	10,55%
non forborne	1.207	78,64%	129	79,52%	1.078	78,54%	10,67%
forbone	328	21,36%	33	20,48%	295	21,46%	10,12%
Crediti deteriorati totali	79.736	100%	45.124	100%	34.613	100%	56,59%
non forborne	75.767	95,02%	43.599	96,62%	32.168	92,94%	57,54%
forbone	3.969	4,98%	1.524	3,38%	2.445	7,06%	38,40%
Bonis	252.585	100%	2.042	100%	250.543	100%	0,81%
non forborne	244.647	96,86%	1.816	88,91%	242.831	96,92%	0,74%
forbone	7.938	3,14%	226	11,09%	7.712	3,08%	2,85%
Totale crediti	332.321		47.166		285.156		

Il costo del credito, pari al rapporto tra le rettifiche nette su crediti per cassa verso la clientela e la relativa esposizione lorda, rimane pressoché invariato rispetto al precedente esercizio, attestandosi all'1,88% (ex 1,89%).

Indici di qualità del credito

Indicatore (valori percentuali)	31/12/2017	31/12/2016	Variazione assoluta
Crediti deteriorati lordi/Crediti lordi	23,99	23,99	0,00
Sofferenze lorde/Crediti lordi	19,36	19,14	0,22
Inadempienze probabili lorde/Crediti lordi	4,47	4,39	0,08
Crediti forborne non performing lordi/Crediti lordi	1,94	1,19	0,75
Crediti deteriorati netti/Crediti netti	10,97	12,14	- 1,17
Copertura crediti deteriorati	61,33	56,59	4,74
copertura sofferenze	68,09	62,93	5,16
copertura Inadempienze probabili	33,81	33,82	- 0,01
copertura crediti verso la clientela in bonis	0,99	0,81	0,18
copertura crediti forborne performing	5,97	2,85	3,12
costo del credito	1,89	1,88	0,00

Grandi esposizioni

Alla data del 31 dicembre 2017 si evidenziano 5 posizioni che rappresentano una “grande esposizione” (di cui 2 istituti bancari e la Repubblica dello Stato Italiano) secondo quanto disciplinato dalle disposizioni di riferimento. Come precisato in nota integrativa, il valore complessivo ponderato delle attività di rischio relative è pari a 70,7 milioni di euro.

Nessuna posizione eccede i limiti prudenziali posti dalla disciplina vigente.

Ai sensi della disciplina prudenziale in materia di attività di rischio e conflitti di interesse nei confronti di soggetti collegati, si evidenzia che al 31 dicembre 2017 non sono presenti posizioni di rischio verso soggetti collegati che eccedono i limiti prudenziali di riferimento.

Le attività di rischio verso soggetti collegati ammontano complessivamente a 4,2 mln€ di valore nominale e 2 mln di valore ponderato.

Nel corso del 2017 non sono state effettuate operazioni con soggetti collegati di maggiore rilevanza ai sensi della normativa di riferimento e dei criteri adottati nell’ambito delle politiche in materia.

La posizione interbancaria e le attività finanziarie

Posizione interbancaria netta (importi in migliaia di euro)	31/12/2017	31/12/2016	Variazione assoluta	Variazione %
Crediti verso banche	53.397	50.683	2.714	5,36%
Debiti verso banche	39.954	61.625	-21.671	-35,17%
Totale posizione interbancaria netta	13.443	- 10.943	24.386	-222,85%

La posizione interbancaria netta al 31 dicembre 2017 è risultata positiva per 13,4 mln€, contro i 10,9 milioni di euro di segno negativo del precedente esercizio. Tale variazione, che in termini netti ammonta a 24,4 milioni di euro, è conseguenza della riduzione dell’indebitamento verso controparti interbancarie di 21,7 milioni di euro.

L’esposizione interbancaria netta include le operazioni di rifinanziamento presso la BCE, per il tramite di Iccrea Banca, pari a 40 milioni di euro, a cui la Banca ha partecipato attraverso la costituzione di attivi eligibili a garanzia. Mentre i crediti verso banche sono costituiti da depositi a vista per 17,8 milioni di euro, deposito vincolato per assolvimento della riserva obbligatoria pari a 3,2 milioni di euro, depositi vincolati per 32,1 milioni di euro e 208 mila euro a fronte di un prestito subordinato sottoscritto nei confronti di una controparte bancaria appartenente al credito cooperativo (cfr. parte B – attivo – sezione 6).



Attività finanziarie (importi in migliaia di euro)	31/12/2017	31/12/2016	Variazione assoluta	Variazione %
Attività finanziarie detenute per la negoziazione	70	29	41	138,57%
Attività finanziarie disponibili per la vendita	132.468	130.529	1.939	1,49%
Attività finanziarie detenute sino alla scadenza	-	10.081	- 10.081	-100,00%
Totale Attività finanziarie	132.538	140.640	- 8.102	-5,76%

La dinamica del portafoglio titoli è principalmente connessa alla totale dismissione del portafoglio destinato alle “attività finanziarie detenute sino alla scadenza”. Durante il mese di ottobre dell’esercizio 2017 la banca ha dato luogo alla vendita anticipata rispetto alla naturale scadenza dell’unico titolo che componeva il portafoglio HTM (BTP 1 agosto 2021) per un valore nominale di circa 10 milioni di euro.

Tale attività era stata acquistata nell’esercizio 2010 e classificata alla categoria contabile *attività detenute sino alla scadenza* al fine di incassare i relativi flussi di cassa contrattuali sino alla naturale scadenza, sterilizzando gli eventuali impatti negativi sul patrimonio netto della banca, dovuti a oscillazione dei prezzi sui mercati finanziari, in quanto valutato al costo ammortizzato.

Riguardo alla vendita anticipata rispetto alla naturale scadenza, il principio contabile IAS 39 (par.51-54) disciplina tali eventi regolamentando anche una serie di casistiche e di vincoli al trasferimento tra categorie contabili. In particolare, l’anticipata dismissione di un titolo HTM, qualora giudicata non conforme alla disciplina IAS può generare l’applicazione della cosiddetta “tainting provision” che si concretizza nell’obbligo di trasferire l’intero portafoglio HTM e nella impossibilità di utilizzare lo stesso per i due esercizi successivi.

Va tuttavia sottolineato che a partire dal primo gennaio 2018 il principio IAS 39 verrà integralmente sostituito dal nuovo IFRS9, principio che realizza una maggiore integrazione tra rappresentazione contabili e scelte gestionali. In relazione a ciò, sotto il profilo della classificazione e misurazione delle attività finanziarie, occorre evidenziare che la Banca ha classificato le proprie attività finanziarie a partire dall’esercizio 2018 sia in base alle caratteristiche relative ai flussi finanziari contrattuali degli strumenti, sia sulla base del modello di business adottato per la gestione delle attività finanziarie. Tale modello è stato impiegato a livello di portafoglio – o di sotto-portafoglio – e non di singolo strumento, sulla base degli obiettivi definiti dall’alta direzione in funzione delle scelte gestionali assunte.

Le attività disponibili per la vendita al 31 dicembre 2017 ammontano a 132,5 milioni di euro, in aumento rispetto all’esercizio precedente di 1,9 milioni di euro (+1,49%).

Tale voce era costituita in prevalenza da titoli di Stato italiani (il 90,39% del totale), per un controvalore complessivo pari a 119,7 milioni di euro; le componenti residuali erano costituite da titoli di debito emessi da primarie istituzioni creditizie per circa 3 milioni di euro (il 2,24% del totale) e da titoli di capitale per i restanti 9,7 milioni di euro (il 7,38% del totale). Quest’ultima voce risulta superiore alla consistenza del precedente esercizio di 7,1 milioni di euro, in relazione all’adesione all’aumento di capitale della società Cassa Centrale Banca, funzionale all’ormai prossima costituzione del Gruppo Bancario Cooperativo.

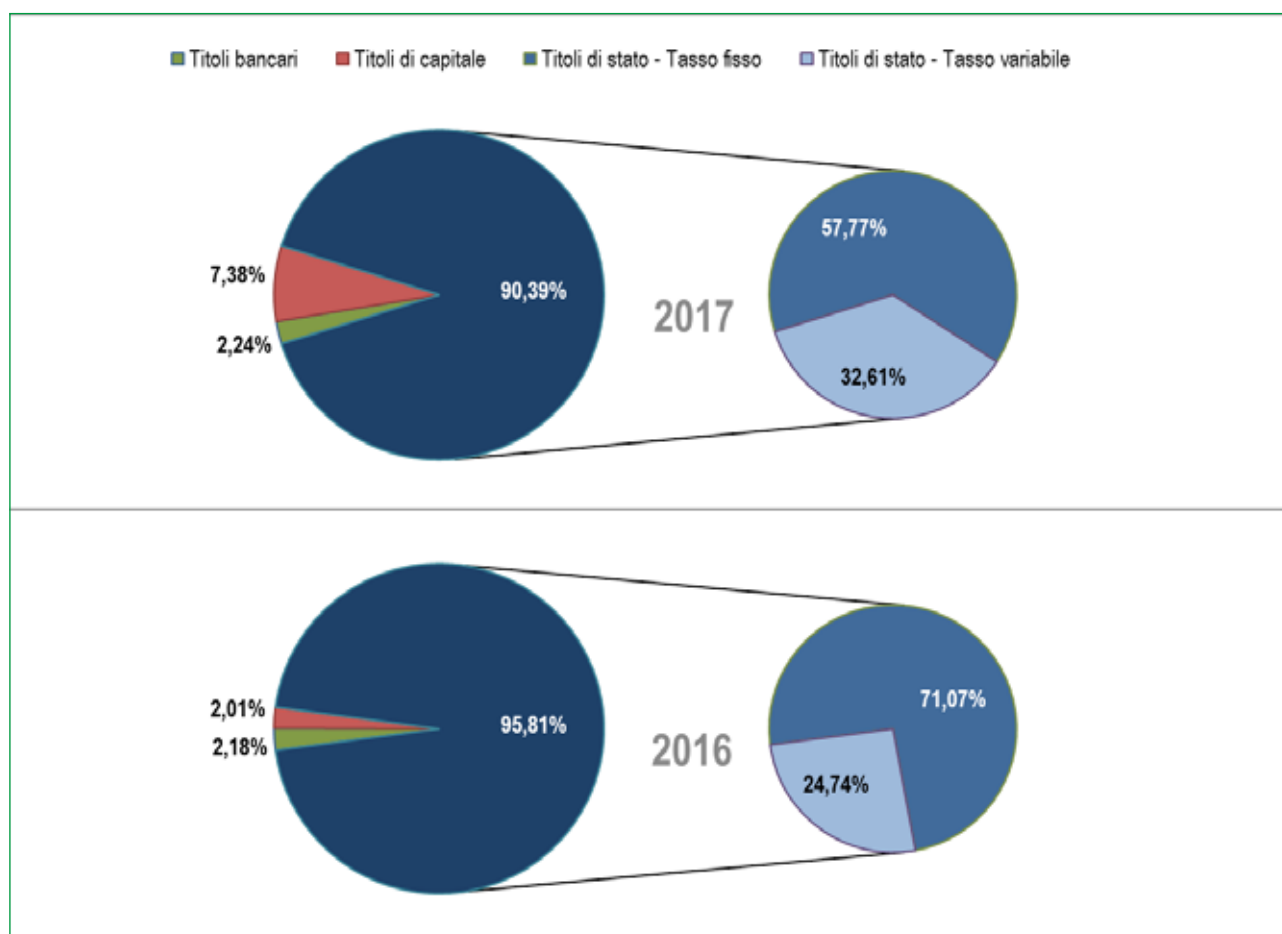
Dal punto di vista del profilo finanziario i titoli di Stato Italiani a tasso variabile rappresentano il 57,77% del portafoglio AFS, i titoli a tasso fisso il 32,61%.

Quanto sinora descritto viene rappresentato nella tabella e nel grafico seguente.

Composizione attività finanziarie

Composizione Attività finanziarie disponibili per la vendita (importi in migliaia di euro)	31/12/2017	31/12/2016	Variazione Assoluta	Variazione %
Titoli di stato italiano	119.734	125.058	- 324	-4,26%
Titoli bancari	2.822	2.846	- 24	-0,84%
Titoli di capitale	9.912	2.624	7.288	277,74%
Totale AFS - Attività finanziarie disponibili per la vendita	132.468	130.528	1.940	1,49%

COMPOSIZIONE ATTIVITÀ FINANZIARIE DISPONIBILI PER LA VENDITA - TIPO TASSO DEI TITOLI DI STATO (importi in migliaia di euro)	31/12/2017	percentuale su totale AFS	31/12/2016	percentuale su totale AFS
Totale Attività finanziarie disponibili per la vendita	132.468	100%	130.529	100%
di cui Titoli di Stato italiani	119.734	90,39%	125.058	95,81%
di cui a Tasso fisso	76.533	57,77%	92.763	71,07%
di cui a tasso variabile	43.201	32,61%	32.295	24,74%



Nella tabella che segue è riportata la distribuzione per scadenza dei titoli di Stato italiani in portafoglio.

Si precisa che, per quanto riguarda il portafoglio AFS, la vita media è pari a 3,67 anni.



Maturity Titoli Stato Italiani

Maturity Titoli di Stato italiani	31/12/2017				31/12/2016			
	attività finanziarie detenute per la negoziazione	attività finanziarie disponibili per la vendita	TOTALE	Incidenza %	attività finanziarie detenute per la negoziazione	attività finanziarie disponibili per la vendita	TOTALE	Incidenza %
Fino a 6 mesi		10.052	10.052	8,40				
Da 6 mesi fino a un anno		-	-	0,00		14.657	14.657	11,72
Da un anno fino a 3 anni		17.550	17.550	14,66		12.149	12.149	9,71
Da 3 anni fino a 5 anni		23.598	23.598	19,71		35.651	35.651	28,51
Da 5 anni fino a 10 anni		59.397	59.397	49,61		53.140	53.140	42,49
Oltre 10 anni		9.136	9.136	7,63		9.461	9.461	7,57
Totale complessivo		119.734	119.734	100,00	-	125.058	125.058	100,00

Le immobilizzazioni materiali e immateriali

Al 31 dicembre 2017, l'aggregato delle immobilizzazioni, comprendente le partecipazioni e le attività materiali e immateriali, si colloca a 4,6 milioni di euro, in diminuzione rispetto a dicembre 2016 (- 227 mila euro; - 4,67%). Le attività materiali ammontano a 4,6 milioni di euro e si compongono di terreni e fabbricati per 3,7 milioni di euro, mobili e arredi per 200 mila euro ed impianti e macchinari per 726 mila euro.

Le attività immateriali (costituite prevalentemente da software) si attestano a 13 mila euro, in crescita rispetto a dicembre 2016 di 5 mila euro.

Immobilizzazioni: composizione dati in migliaia di euro	31/12/2017	31/12/2016	Variazione assoluta	Variazione %
Attività materiali	4.617	4.849	- 232	-4,78%
Attività immateriali	13	8	5	59,82%
Totale immobilizzazioni	4.630	4.857	- 227	-4,67%

I fondi a destinazione specifica: fondi per rischi e oneri

Il totale dei fondi a destinazione specifica ammonta a 908 mila euro, in diminuzione rispetto allo stesso periodo del 2016 di 48 mila euro (-5,05%).

In relazione ai fondi per rischi e oneri la Banca non ha effettuato ulteriori accantonamenti, sulla scorta delle analisi condotte e dei pareri espressi dai legali incaricati. Tale aggregato, che comprende accantonamenti relativi a contenziosi di natura differente (*anatocismo, Bond Argentina, personale e ex-amministratori ed in fine contenzioso di varia natura*), si attesta a 582 mila euro e si riduce rispetto all'esercizio precedente di 57 mila euro, per effetto di utilizzi avvenuti durante l'anno.

La tabella seguente rappresenta quanto sopra descritto.

Fondi per rischi ed oneri: composizione

Fondi per rischi ed oneri (importi in migliaia di euro)	31/12/2017	31/12/2016	Variazione assoluta	Variazione %
Fondo benefit dipendenti	242	214	28	12,85%
Fondo beneficenza e mutualità	84	103	-19	-18,30%
Fondo Sistema Garanzia Depositanti	-	-	0	-
Fondi rischi ed oneri altri	582	639	-57	-8,92%
di cui - contenzioso anatocismo	243	255	-12	-4,71%
di cui - contenzioso Bond Argentina	59	79	-20	-25,32%
di cui - contenzioso di varia natura	210	235	-25	-10,64%
di cui - contenzioso personale ed ex-amministratori	70	70	0	0,00%
Totale fondi	908	956	-48	-5,05%

Patrimonio netto, fondi propri e adeguatezza patrimoniale

L'adeguatezza patrimoniale attuale e prospettica ha da sempre rappresentato un elemento fondamentale nell'ambito della pianificazione aziendale. Ciò a maggior ragione nel contesto attuale, in virtù dell'importanza crescente che la dotazione di mezzi propri assume per il sostegno all'operatività del territorio e alla crescita sostenibile della Banca.

Per tale motivo la Banca persegue da tempo politiche di incremento della base sociale e criteri di prudente accantonamento di significative aliquote degli utili, largamente eccedenti il vincolo di destinazione normativamente stabilito. Anche in ragione delle prudenti politiche allocative, le risorse patrimoniali continuano a collocarsi ampiamente al di sopra dei vincoli regolamentari.

Al 31/12/2017 il patrimonio netto contabile ammonta a 60,1 milioni di euro che, confrontato con il medesimo dato al 31/12/2016, risulta incrementato di 963 mila euro (+1,63%) ed è così suddiviso:

Patrimonio netto (importi in migliaia di euro)	31/12/2017	31/12/2016	Variazione assoluta	Variazione %
Capitale	552	541	11	2,03%
Sovrapprezzi di emissione	1.533	1.378	155	11,25%
Riserva da valutazione	2.328	2.532	-205	-8,10%
Riserve altre	54.988	54.257	731	1,35%
Utile/Perdita di esercizio	776	505	271	53,66%
Totale patrimonio netto	60.177	59.213	963	1,63%

Le movimentazioni del patrimonio netto sono dettagliate nello specifico prospetto di bilancio.

Tra le "Riserve da valutazione" figurano le riserve relative alle attività finanziarie disponibili per la vendita pari a 2,5 milioni di euro, le riserve iscritte in applicazione di leggi speciali di rivalutazione pari a 39 mila euro ed in fine per un valore negativo di 196 mila euro le riserve attuariali su piani previdenziali a benefici definiti.

Le riserve da valutazione delle attività finanziarie disponibili per la vendita sono così composte:

Riserve da valutazione delle AFS (importi in migliaia di euro)	31/12/2017			31/12/2016		
	Riserva			Riserva		
	positiva	negativa	totale	positiva	negativa	totale
Titoli di debito	2.797	784	2.013	3.341	646	2.696
Titoli di capitale o quote di OICR	500	28	472	-	-	-
Totale	3.297	812	2.485	3.341	646	2.696



Le “Riserve” includono le Riserve di utili già esistenti (riserva legale) nonché le riserve positive e negative connesse agli effetti di transizione ai principi contabili internazionali IAS/IFRS non rilevate nelle “riserve da valutazione”.

Si riportano di seguito alcuni indici di patrimonializzazione e solvibilità, confrontanti con l’esercizio precedente.

INDICI PATRIMONIALI	31/12/2017	31/12/2016
Patrimonio netto/Raccolta diretta	15,68%	15,89%
Patrimonio netto/Impieghi	21,01%	20,77%
Patrimonio netto/Crediti deteriorati netti	191,46%	171,07%
Patrimonio netto/Sofferenze nette	287,44%	251,10%

Come si può notare i primi due indici restano pressoché invariati rispetto al 31/12/2016 in relazione all’incremento proporzionale del numeratore (patrimonio netto) e del denominatore (raccolta diretta e impieghi). I restanti, invece, presentano un sostanziale miglioramento a seguito della riduzione del valore netto dei crediti deteriorati.

I fondi propri ai fini prudenziali, sono calcolati sulla base dei valori patrimoniali e del risultato economico determinati in applicazione dei principi IAS/IFRS e delle politiche contabili adottate, nonché tenendo conto della disciplina prudenziale applicabile.

Conformemente alle citate disposizioni, i fondi propri derivano dalla somma di componenti positive e negative, in base alla loro qualità patrimoniale le componenti positive sono nella piena disponibilità della Banca permettendone il pieno utilizzo per fronteggiare il complesso dei requisiti patrimoniali di vigilanza sui rischi.

Il totale dei fondi propri è costituito dal capitale di classe 1 (Tier 1) e dal capitale di classe 2 (Tier 2 – T2); a sua volta, il capitale di classe 1 risulta dalla somma del capitale primario di classe 1 (Common Equity Tier 1 - CET 1) e del capitale aggiuntivo di classe 1 (Additional Tier 1 – AT1).

I predetti aggregati (CET 1, AT 1 e T2) sono determinati sommando algebricamente gli elementi positivi e gli elementi negativi che li compongono, previa considerazione dei c.d. “filtri prudenziali”. Con tale espressione si intendono tutti quegli elementi rettificativi, positivi e negativi, del capitale primario di classe 1, introdotti dall’Autorità di vigilanza con il fine di ridurre la potenziale volatilità del patrimonio.

A tale ultimo proposito, si rammenta che la Banca ha optato per la sterilizzazione totale dei profitti e delle perdite derivanti da esposizioni verso amministrazioni centrali classificate nel portafoglio contabile AFS, funzione della facoltà a riguardo esercitata, ai sensi dell’art. 473 del CRR, dalla Banca. Il filtro prudenziale in argomento viene meno a partire dal 1° gennaio 2018.

A fine dicembre 2017, il capitale primario di classe 1 (Common Equity Tier 1 - CET1) della Banca, determinato in applicazione delle norme e dei riferimenti dianzi richiamati, ammonta a 53,9 milioni di euro e coincide con il capitale primario di classe 1 (Tier 1). Il capitale di classe 2 (Tier 2) è pari a zero.

I fondi propri si sono attestati, pertanto, a 53,9 milioni di euro. Nella quantificazione degli anzidetti aggregati patrimoniali si è tenuto conto anche degli effetti del “regime transitorio”, ammontanti complessivamente a 1,3 milioni di euro, più dettagliatamente illustrati nella Nota integrativa (Parte F, Sezione 2) cui pertanto si rinvia per ulteriori ragguagli.

Con l’adesione all’aumento di capitale in Cassa Centrale Banca, funzionale alla costituzione del nuovo Gruppo bancario Cooperativo, l’ammontare delle partecipazioni non significative nel capitale di altri

soggetti del settore finanziario al 31/12/2017 si è attestato a circa 9,9 mln€ (7,5 mln€ imputabili a CCB), superando la soglia del 10% del CET1 della banca per circa 4,2 mln€, ai sensi del regolamento (UE) 575/2013 parte due, titolo 1. Tale circostanza, in considerazione dell'applicazione delle citate regole in materia di deduzione e regime transitorio ha generato complessivamente una contrazione del CET1 pari a circa 4,2 mln€.

In data 21 marzo 2016 la Banca è stata autorizzata preventivamente ex artt. 28, 29, 30, 31 e 32 del Regolamento Delegato (UE) N. 241/2014 ed ex artt. 77 e 78 del Regolamento UE n. 575/2013 a operare il riacquisto / rimborso di azioni proprie per l'ammontare massimo di 50 mila euro.

Conformemente alle disposizioni dell'articolo 28, par. 2, del regolamento delegato n. 241/2014, l'ammontare dei citati plafond autorizzati, al netto degli importi già utilizzati, è portato in diminuzione della corrispondente componente dei fondi propri, per un ammontare pari al 31 dicembre 2017, a 50 mila euro.

Fondi propri (dati in migliaia di euro)	31/12/2017	31/12/2016	Variazione assoluta	Variazione %
Capitale primario di classe 1 (CET 1)	53.951	56.482	- 2.531	-4,48%
Capitale primario (Tier 1)	53.951	56.482	- 2.531	-4,48%
Capitale di classe 2 (Tier 2)	-	13	- 13	-100,00%
Totale Fondi Propri	53.951	56.495	- 2.543	-4,50%

Tutto ciò premesso, la Banca presenta un rapporto tra capitale primario di classe 1 ed attività di rischio ponderate (CET 1 capital ratio) pari al 21,06% (20,41% al 31.12.2016); un rapporto tra capitale di classe 1 ed attività di rischio ponderate (T1 capital ratio) pari al 21,06% (20,41% al 31.12.2016); un rapporto tra fondi propri ed attività di rischio ponderate (Total capital ratio) pari al 21,06% (20,42% al 31.12.2016).

L'eccedenza dei Fondi propri rispetto ai requisiti minimi regolamentari ex art. 92 del CRR si attesta a 32,6 milioni di euro.

Con l'emanazione a ottobre 2016 del 18° aggiornamento alla Circ. 285/13, la Banca d'Italia ha ricondotto, a far data dal 1° gennaio 2017, la disciplina transitoria della riserva di capitale (capital conservation buffer – CCB) a quanto previsto, in via ordinaria, dalla CRD IV (1,25% nel 2017, 1,875% nel 2018, per giungere alla misura piena del 2,5% nel 2019).

Inoltre, si evidenzia come, a seguito degli esiti del periodico processo di revisione prudenziale (SREP) condotto dalla Banca d'Italia ai sensi degli art. 97 e seg. della Direttiva UE n. 36/2013 (CRD IV) e notificato alla Banca con specifico provvedimento del 17/02/2017, alla data del 31 dicembre 2017 la Banca è tenuta al rispetto dei seguenti requisiti di capitale (fermo restando il rispetto del requisito di capitale minimo ex art. 92 del CRR) corrispondenti agli overall capital requirement (OCR) ratio come definiti nelle Linee Guida EBA 2014/13:

- 7,30% con riferimento al CET 1 ratio, composto da una misura vincolante del 6,05% (di cui 4,5% a fronte dei requisiti aggiuntivi minimi regolamentari e 1,55% a fronte dei requisiti aggiuntivi determinati a esito dello SREP) e per la parte restante dalla componente di riserva di conservazione del capitale;
- 9,35% con riferimento al TIER 1 ratio, composto da una misura vincolante del 8,10% (di cui 6% a fronte dei requisiti aggiuntivi minimi regolamentari e 2,10% a fronte dei requisiti aggiuntivi determinati a esito dello SREP) e per la parte restante dalla componente di riserva di conservazione del capitale;
- 12,05% con riferimento al Total Capital Ratio, composto da una misura vincolante del 10,80% (di cui 8% a fronte dei requisiti aggiuntivi minimi regolamentari e 2,80% a fronte dei requisiti



aggiuntivi determinati a esito dello SREP) e per la parte restante dalla componente di riserva di conservazione del capitale.

Resta in ogni caso fermo il rispetto del requisito minimo di capitale iniziale previsto dalla vigente regolamentazione.

In caso di riduzione di uno dei ratio patrimoniali al di sotto dell'OCR, ma al di sopra della misura vincolante, occorrerà procedere all'avvio delle misure di conservazione del capitale. Qualora uno dei ratio dovesse scendere al di sotto della misura vincolante occorrerà dare corso a iniziative atte al ripristino immediato dei ratio su valori superiori al limite vincolante.

Al fine di assicurare che le misure vincolanti siano rispettate anche in caso di deterioramento economico e finanziario, la Banca è inoltre tenuta a mantenere nel continuo i seguenti livelli di capitale:

- coefficiente di capitale primario di classe 1 (CET 1 ratio) pari al 7,75%, composto da un OCR CET1 ratio pari a 7,30% e da una capital guidance, a fronte di una maggiore esposizione al rischio in condizioni di stress, pari a 0,45%;
- coefficiente di capitale di classe 1 (Tier 1 ratio) pari al 9,90%, composto da un OCR T1 ratio pari a 9,35% e da una capital guidance, a fronte di una maggiore esposizione al rischio in condizioni di stress, pari a 0,55%;
- coefficiente di capitale totale (Total Capital ratio) pari al 12,80%, composto da un OCR TC ratio pari a 12,05% e da una capital guidance, a fronte di una maggiore esposizione al rischio in condizioni di stress, pari a 0,75%.

Sulla base delle evidenze sopra riportate, i requisiti patrimoniali in vigore al 31 dicembre 2017 risultano rispettati, in quanto in linea con i complessivi livelli di capitale indicati dalla Autorità di Vigilanza.

Da ultimo si rammenta che il 12 dicembre 2017 il Parlamento europeo e il Consiglio hanno adottato il regolamento (UE) 2017/2395 con il quale sono state apportate modifiche al Regolamento (UE) 575/2013 sui requisiti prudenziali per gli enti creditizi e le imprese di investimento inerenti, tra l'altro, l'introduzione di una specifica disciplina transitoria volta ad attenuare gli impatti sui fondi propri derivanti dall'applicazione del nuovo modello di *impairment* basato sulla valutazione della perdita attesa (c.d. *expected credit losses* - ECL) IFRS 9.

In particolare, le disposizioni in argomento introducono un nuovo articolo 473 bis inerente alla possibilità di diluire, su cinque anni, l'impatto registrato a seguito dell'applicazione del nuovo modello valutativo introdotto dall'IFRS 9 per le attività finanziarie valutate al costo ammortizzato o al *fair value* con impatto rilevato nel prospetto della redditività complessiva. Pertanto la norma permette di diluire su cinque anni sia l'impatto incrementale della svalutazione sulle esposizioni **in bonis e deteriorate** rilevato alla data di transizione all'IFRS 9 (c.d. componente statica del filtro) conseguente all'applicazione del nuovo modello di *impairment*, sia l'eventuale ulteriore incremento delle complessive svalutazioni inerente alle **sole esposizioni in bonis**, rilevato a ciascuna data di riferimento rispetto all'impatto misurato alla data di transizione al nuovo principio (c.d. componente dinamica del filtro).

La Banca, esperiti opportuni approfondimenti sugli impatti attesi dall'applicazione del nuovo modello di *impairment* ha aderito alla citata opzione con riferimento a entrambe le componenti, statica e dinamica, del filtro.

2.2 I risultati economici del periodo 2017

I proventi operativi - Il margine di interesse

Il margine di interesse si attesta a 12,9 milioni di euro, in aumento rispetto al 31/12/2016 di 374 mila euro (+2,99%). Tale dinamica dipende esclusivamente dalla riduzione degli interessi passivi, che si riducono rispetto al precedente esercizio di circa un milione di euro (-36,98%), in virtù dell'adeguamento del costo della raccolta ai valori di mercato.

Margine di interesse (importo in migliaia di euro)	31/12/2017	31/12/2016	Variazione assoluta	Variazione %
10. Interessi attivi e proventi assimilati	14.580	15.217	-637	-4,19%
Titoli	2.814	3.013	-199	-6,60%
Crediti verso Banche	271	370	-99	-26,76%
Crediti verso clientela	10.268	10.693	-425	-3,97%
Sofferenze	1.227	1.141	86	7,54%
20. Interessi passivi e oneri assimilati	-1.722	-2.733	1.011	-36,98%
Raccolta onerosa da clientela	-1.709	-2.722	1.013	-37,22%
Debiti verso banche	-13	-11	-2	23,52%
30. Margine di interesse	12.858	12.484	374	2,99%

L'appiattimento della curva dei tassi di riferimento ha inevitabilmente inciso in maniera negativa sugli interessi attivi e proventi assimilati, i quali subiscono una riduzione di 637 mila euro rispetto alla fine dell'esercizio precedente (-4,19%).

Si evidenzia che anche per il 2017 la quota di interessi attivi riveniente da recuperi realizzati su posizioni classificate a sofferenze continua ad assumere consistenze considerevoli, attestandosi a 1,2 milioni di euro (superiori di 86 mila euro rispetto al 2016).

Il margine di intermediazione

Il margine di intermediazione ammonta a 18,7 milioni di euro, evidenziando un aumento rispetto allo stesso periodo del 2016 di 1,2 milioni di euro (+6,91%). Fondamentale in questo senso è stato il risultato derivante dagli utili da cessioni di attività finanziarie (2,2 milioni di euro) che costituiscono l'11,70% del totale del margine di intermediazione (ex 7,93%).

Margine di intermediazione

Margine di intermediazione (importo in migliaia di euro)	31/12/2017	31/12/2016	Variazione assoluta	Variazione %
10. Interessi attivi e proventi assimilati	14.580	15.217	-637	-4,19%
20. Interessi passivi e oneri assimilati	-1.722	-2.733	1.011	-36,98%
30. Margine di interesse	12.858	12.484	374	2,99%
40. Commissioni attive	3.965	3.869	96	2,48%
50. Commissioni passive	-371	-351	-20	5,68%
60. Commissioni nette	3.594	3.518	76	2,17%
70. Dividendi e proventi simili	18	23	-5	-20,00%
80. Risultato netto dell'attività di negoziazione	35	73	-38	-52,48%
100. Utili (perdite) da cessione o riacquisto di:	2.187	1.386	801	57,75%
b) attività finanziarie disponibili per la vendita	862	1.386	-524	-37,78%
c) attività finanziarie detenute sino a scadenza	1.324	0	1.324	-
d) passività finanziarie	1	0	1	721,60%
120. Margine di intermediazione	18.692	17.485	1.207	6,91%



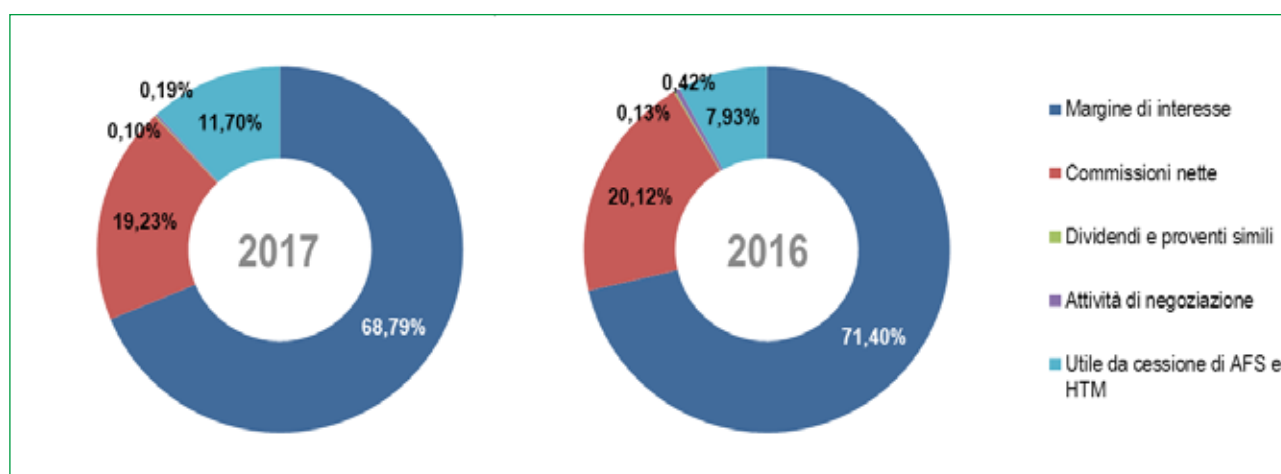
Continua il trend positivo delle commissioni nette, sebbene con consistenze ancora contenute; si registra una crescita di 76 mila euro rispetto allo stesso periodo dell'esercizio precedente (+2,17%).

La voce 80, risultato netto dell'attività di negoziazione, ammonta a 35 mila euro ed è principalmente costituita da utili realizzati su cambi a fronte di operazioni di compravendita di valuta estera, poste in essere essenzialmente per rispondere alla richiesta di approvvigionamento da parte della clientela (bonifici in valuta, finanziamenti in valuta).

L'utile derivante da cessione di attività finanziarie ammonta a 2,2 milioni di euro (ex 1,4 milioni di euro) e si compone:

- per 1,3 milioni di euro da plusvalenza realizzata a seguito di smobilizzo anticipato del portafoglio HTM;
- per 344 mila euro da plusvalenze realizzate a seguito di vendita di titoli appartenenti al portafoglio AFS;
- per 518 mila euro da utile derivante da operazione di cessione delle quote della società CESVE Servizi Informatici nell'ambito dell'operazione di aumento di capitale della società Cassa Centrale Banca (c.d. conferimento in natura).

Composizione percentuale del Margine di intermediazione	31/12/2017	31/12/2016	Variazione %
Margine di interesse	68,79	71,40	-2,61
Commissioni nette	19,23	20,12	-0,89
Dividendi e proventi simili	0,10	0,13	-0,03
Attività di negoziazione	0,19	0,42	-0,23
Utile da cessione di AFS e HTM	11,70	7,93	3,77
Totale Margine di intermediazione	100,00	100,00	0,00



Il risultato netto della gestione finanziaria

Risultato netto della gestione finanziaria (importo in migliaia di euro)	31/12/2017	31/12/2016	Variazione assoluta	Variazione %
120. Margine di intermediazione	18.692	17.485	1.207	6,91%
130. Rettifiche/riprese di valore nette per deterioramento di:	-6.401	-6.263	-138	2,20%
a) crediti	-6.265	-6.169	-96	1,56%
d) altre operazioni finanziarie	-136	-95	-42	43,98%
140. Risultato netto della gestione finanziaria	12.291	11.221	1.070	9,53%

Quanto alle rettifiche di valore nette, come specificato nella sezione relativa alla qualità del credito, l'innalzamento degli indici di copertura oltre le medie di sistema, ha determinato una voce 130 di conto economico che si attesta a 6,4 milioni di euro, superiore allo stesso periodo dell'anno precedente di 138 mila euro. Il dato è esposto al netto delle riprese di valore che, anche in questo esercizio sono state alimentate da un'importante attività di recupero crediti, il quale ha dato luogo a circa 4,3 milioni di euro di rientri sulle posizioni classificate a sofferenza.

Gli oneri operativi

Costi operativi (importo in migliaia di euro)	31/12/2017	31/12/2016	Variazione assoluta	Variazione %
150. Spese amministrative:	-11.571	-11.450	-121	1,06%
a) spese per il personale	-6.441	-6.307	-133	2,12%
b) altre spese amministrative	-5.130	-5.143	12	-0,24%
160. Accantonamenti netti ai fondi per rischi e oneri	25	275	-250	-90,82%
170. Rettifiche/riprese di valore nette su attività materiali	-422	-417	-5	1,09%
180. Rettifiche/riprese di valore nette su attività immateriali	-6	-4	-2	56,27%
190. Altri oneri/proventi di gestione	1.189	1.182	7	0,61%
200. Costi operativi	-10.784	-10.414	-370	3,55%

I costi operativi si attestano a 10,8 milioni di euro, superiori rispetto al 31/12/2016 di 370 mila euro (+3,55%). Tale dinamica è sostanzialmente caratterizzata dalla crescita delle spese per il personale e dagli accantonamenti netti a fondi per rischi e oneri, che lo scorso esercizio avevano dato luogo ad un valore positivo di conto economico, in relazioni a riprese di valore realizzate.

Le altre spese amministrative restano pressoché invariate e si attestano a 5,1 milioni di euro. Si riportano di seguito le principali variazioni rispetto all'esercizio 2016, meglio specificate nella tabella 9.5 di nota integrativa – parte C:

- le spese informatiche calano di 256 mila euro, in relazione alle mutate condizioni contrattuali, migliorate a seguito di accordi conclusi con l'outsourcer informatico nell'ambito del progetto di costituzione del Gruppo Bancario Cooperativo;
- le spese di manutenzione aumentano di 168 mila euro, in funzione degli interventi di ammodernamento e ristrutturazione di agenzie e locali di proprietà della banca, eseguiti durante l'esercizio 2017;
- le prestazioni professionali diminuiscono di 169 mila euro in relazione alla riduzione dei costi di gestione del processo di recupero crediti; attività esternalizzata a società terza il cui contratto si è concluso il 31/12/2017.
- contributi ai sistemi di garanzia dei depositanti (DGS) cresciuti di 233 mila euro a seguito di una maggiore quota di "livello obiettivo" prevista per il 2017 (l'obiettivo del precedente esercizio era stato imputato al biennio 2015-2016).

Il cost-income si attesta al 60,22%, lievemente inferiore rispetto allo scorso esercizio (ex 62,12%). Tale indicatore misura il rapporto tra costi e reddito di intermediazione, di conseguenza segnala maggiore efficienza per valori sempre più bassi

L'utile di periodo

Le imposte dirette (correnti e differite) ammontano a 731 mila euro, rispettivamente per IRES di 648 mila euro per IRAP di 82 mila euro. Si evidenzia che tra le imposte dirette per IRES sono stati computati 610 mila euro, a fronte di un credito d'imposta non utilizzabile, derivante da rettifiche di



valore su crediti di esercizi precedenti, che avevano dato luogo ad una perdita fiscale nella chiusura del modello UNICO 2015.

Ha inciso, inoltre, sulla determinazione del carico fiscale il compimento, nel corso del 2017, della riforma della disciplina fiscale delle rettifiche di valore su crediti verso la clientela iscritti in bilancio, che ne comporta, a decorrere dall'esercizio in corso al 31 dicembre 2017, la deducibilità integrale ai fini IRES e IRAP. Nell'introdurre tale deducibilità, è stato previsto un regime transitorio per le rettifiche di valore già in essere, volto ad assicurarne, secondo percentuali annue fisse stabilite dalla norma, la piena rilevanza fiscale entro il 2025.

Il risultato di periodo, al netto delle imposte per IRES e IRAP, registra un utile pari a 776 mila euro, in aumento rispetto ai 505 mila euro dell'esercizio 2016.

Utile d'esercizio (importo in migliaia di euro)	31/12/2017	31/12/2016	Variazione assoluta	Variazione %
250. Utile (Perdita) della operatività corrente al lordo delle imposte	1.507	807	700	86,67%
260. Imposte sul reddito dell'esercizio dell'operatività corrente	-731	-302	-429	141,91%
270. Utile (Perdita) della operatività corrente al netto delle imposte	776	505	271	53,65%
290. Utile (Perdita) d'esercizio	776	505	271	53,65%

Si riportano nella tabella sottostante i principali indicatori economici, finanziari e di produttività della Banca.

Indici patrimoniali	31/12/2017	31/12/2016
Patrimonio netto/impieghi lordi	17,76%	17,82%
Patrimonio netto/raccolta diretta da clientela	15,68%	15,89%
Indici di solvibilità	31/12/2017	31/12/2016
Patrimonio netto/Crediti netti verso clientela	21,01%	20,77%
Impieghi/Depositi	74,66%	76,53%
Indici di rischiosità del credito	31/12/2017	31/12/2016
Crediti netti in sofferenza/Crediti netti verso clientela	7,31%	8,27%
Crediti netti Inadempienze probabili/Crediti netti verso clientela	3,50%	3,39%
Crediti netti in sofferenza/Patrimonio netto	34,79%	39,82%
Indici della redditività aziendale	31/12/2017	31/12/2016
Margine di interesse/Margine di intermediazione	68,79%	71,40%
Commissioni nette/Margine di intermediazione	19,23%	20,12%
Costi operativi/Margine d'interesse	83,87%	83,42%
Costi operativi/Margine di intermediazione	57,69%	59,56%
Cost-income	60,22%	62,12%
ROE (Return of Equity)	1,31%	0,86%
Indici di efficienza	31/12/2017	31/12/2016
Impieghi a clientela/Numero dipendenti	3.080	3.066
Raccolta da clientela/Numero dipendenti	4.126	4.006
Spese per il personale/Margine d'intermediazione	32,61%	34,38%
Risultato lordo di gestione/Patrimonio netto	2,50%	1,36%
Costi operativi/Totale attivo	2,18%	2,08%

3. LA STRUTTURA OPERATIVA

Con riferimento all'articolazione territoriale si precisa che la Banca, dopo il trasferimento della filiale di POLIGNANO a Mare nella piazza di Matera avvenuto nel corso del 2016, ha provveduto ad installare un bancomat evoluto ed un ulteriore punto di "banca virtuale" (dopo quello di POLIGNANO a Mare) nella popolata MARCONIA, frazione di Pisticci.

Pertanto, in termini di numero di sportelli (n.11), la Banca non ha subito mutamenti nel corso del 2017.

Per quanto riguarda le risorse umane, anche nell'ottica di continuare a migliorare e rafforzare i complessivi assetti organizzativi nei vari comparti operativi, nel corso del 2017, sono entrate a far parte della squadra, n. 6 unità lavorative a tempo determinato.

Sempre nel corso del 2017, sono fuorusciti n. 3 impiegati di cui n. 1 a seguito di dimissioni volontarie per motivi strettamente personali.

Quindi, il numero totale delle risorse umane al 31 dicembre 2017 è passato a 96 (da n. 93 del 2016), aumentato complessivamente (tra le entrate e le fuoruscite) di n. 3 unità lavorative.

4. ATTIVITÀ ORGANIZZATIVE

Nel corso del 2017, sul piano strettamente organizzativo, sono stati opportunamente rafforzati, con l'assegnazione di nuove risorse, i seguenti Settori: Lavorazioni Accentrate, Commerciale, Organizzazione e Controlli, quest'ultimo anche per meglio presidiare le accresciute e complesse attività nel processo Antiriciclaggio, a seguito delle più stringenti politiche di gestione del rischio di riciclaggio e della rivisitazione del processo di adeguata verifica della clientela.

A tale proposito, sono proseguite le attività di formazione e aggiornamento del personale in merito all'osservanza delle complessive disposizioni in materia di "antiriciclaggio" e intensificate e rafforzate le diverse fasi di controllo.

Anche l'organico di talune unità organizzative periferiche è stato opportunamente adeguato.

Sempre sul piano organizzativo, nel corso del 2017 diversi sono stati gli interventi in materia di regolamentazione interna al fine della stretta osservanza della conformità alle normative di riferimento. È iniziato il progressivo aggiornamento dei principali manuali operativi della Banca per migliorare le singole fasi operative.

In ambito credito, è stata opportunamente migliorata la fase di "concessione e revisione" in quanto le complessive valutazioni e analisi di merito vengono ora sistematicamente effettuate su aggiornate informazioni, grazie all'applicativo – integrato nelle procedure utilizzate dalla Banca nel corso del 2017 – che consente l'automatica acquisizione, controllo e contestuale riclassificazione dei bilanci al momento del deposito in Camera di Commercio e grazie anche al servizio monitoraggio catastale che fornisce in tempo reale dettagliate informazioni sulle diverse formalità (iscrizioni ipotecarie, trascrizioni, annotazioni, ecc.).

L'applicativo "Centrale dei Bilanci" permette una immediata lettura dei principali indicatori di bilancio, contribuendo anche allo score di rischio del cliente.

Nel corso del 2017, nell'ottica di attenuare il rischio di credito si è dato impulso all'acquisizione della garanzia di Medio Credito Centrale (linee di credito garantite e perfezionate per circa 10 milioni di euro) ed è stata sottoscritta con un provider autorizzato una specifica convenzione per l'assistenza nell'acquisizione, gestione ed escussione della garanzia diretta rilasciata da ISMEA su operazioni creditizie richieste da operatori del settore agricolo.



Sempre in ambito credito, la Banca ha definito le “politiche per la valutazione degli immobili posti a garanzia delle esposizioni”, redatte sulla base dei riferimenti elaborati dagli organismi associativi. Nello specifico, tali politiche disciplinano:

- gli standard di riferimento per la valutazione degli immobili;
- i requisiti di professionalità e indipendenza dei periti, nonché i criteri di selezione degli stessi;
- la sorveglianza e la valutazione del valore degli immobili;
- i flussi informativi verso gli organi aziendali e le funzioni di controllo.

Ulteriori aggiornamenti hanno riguardato il “Regolamento Generale”, il “Regolamento Organizzativo di Sportello” ed il “Regolamento in materia di ICT”.

Nel corso dell’anno intensa è stata l’attività di Information Technology, orientata allo sviluppo delle applicazioni, all’accrescimento delle competenze del personale e al costante recupero di produttività interna ed esterna.

Come accennato in precedenza, nel corso dell’anno è stato reso operativo un secondo punto di “banca virtuale”, completamente sviluppato in house a cura del Settore Organizzazione. L’innovativa tecnologia utilizzata è in grado di controllare e gestire a distanza uno speciale sportello virtuale con il quale è possibile attivare e svolgere direttamente una serie di operazioni bancarie.

L’operatore, con il quale si può dialogare a distanza attraverso un sistema di video comunicazione assistita, ha la possibilità di attivare tutti i dispositivi installati nel punto virtuale (lettore assegni – introito banconote – videocamere – stampanti – predisposizioni per la firma elettronica avanzata) e compiere diverse operazioni bancarie.

Da remoto l’operatore può tranquillamente svolgere lo stesso processo funzionale che eseguirebbe in filiale, ricreando la medesima relazione che normalmente stabilisce con il cliente, esattamente come se i due fossero fisicamente uno di fronte all’altro.

È proseguita, anche nel corso del 2017, la sistematica attività di ricognizione della complessiva situazione del portafoglio crediti, al fine di valutare accuratamente le singole posizioni e le prospettive di regolarizzazione, anche in relazione al grado di copertura dei crediti deteriorati, passato dal 41,84 per cento del 31 agosto 2014 – fine procedura Amministrazione Straordinaria - al 61,33% per cento a dicembre 2017 (era al 56,59% a fine 2016). **Quindi, la copertura sul complessivo comparto del deteriorato è stato opportunamente innalzata di circa 20 punti percentuali.**

Il grado di copertura del solo comparto sofferenze migliora di oltre quindici punti percentuali, dal 51,74 per cento al 68,09 per cento. Migliora in maniera significativa anche la copertura delle Inadempienze Probabili, passando dal 15,96 per cento al 33,81 per cento.

Come noto, l’Assemblea Ordinaria dei Soci del 30 aprile 2017 ha deliberato l’intenzione di aderire al costituendo Gruppo Bancario Cooperativo Cassa Centrale Banca – Trento -. A seguito di tale scelta, grazie anche all’utilizzo del medesimo sistema informativo (SIB 2000 di Phoenix Informatica Bancaria Spa, società di proprietà della Capogruppo), già nel corso del 2017 sono iniziate le attività di migrazione (da ICCREA a Cassa Centrale Banca) dei servizi di pagamenti (assegni circolari – carte di credito – ecc.).

Le diverse attività, al momento in fase di completamento, procedono con assoluta regolarità e senza arrecare alcun disagio alla clientela.

Cassa Centrale Banca, inoltre, ha pianificato – già a partire da settembre scorso – un’intensa attività di preparazione al *Comprehensive Assessment- AQR*, volta a fornire a tutte le BCC aderenti al neo costituendo Gruppo Bancario Cooperativo precise indicazioni in merito:

- alla corretta fascicolazione delle pratiche, con la raccolta ed il controllo delle informazioni necessarie per l'analisi delle esposizioni creditizie;
- al monitoraggio dei *collateral* immobiliari ed aggiornamento delle perizie sulla base dei requisiti di indipendenza ed esperienza richiesti ai periti;
- alla predisposizione dei fascicoli del credito coerenti ed esaustivi, anche in ottica di monitoraggio delle posizioni e completezza dei dati;
- alla verifica della corretta classificazione del credito e della congruità degli accantonamenti.

Durante il corso dell'anno è continuata la necessaria attività di formazione continua del personale dipendente.

In particolare, sul delicato tema dell'Antiriciclaggio, tutto il personale ha partecipato a specifiche sessioni formative svolte da autorevoli formatori in materia ed in collaborazione con Ufficiali della Guardia di Finanza e la locale Federazione delle BCC di Puglia e Basilicata.

Inoltre, sempre presso la locale Federazione, il personale coinvolto su temi di tipo istituzionale, ha partecipato a percorsi formativi e di aggiornamento di livello manageriale e specialistico.

Anche i membri del Consiglio di Amministrazione e Collegio Sindacale hanno partecipato a diverse e specifiche sedute formative promosse dalla locale Federazione.

5. ATTIVITÀ DI RICERCA E DI SVILUPPO

Sempre nella prospettiva di recuperare quote di mercato su tutto il territorio di competenza, nel corso del 2017 sono stati realizzati appropriati prodotti di raccolta e di impiego per soci e clientela, nell'ottica di migliorare la gamma dell'offerta.

Non abbiamo fatto mancare il sostegno finanziario a famiglie e imprese, con il costante impegno di continuare ad essere a fianco dei nostri soci e clienti.

6. IL PRESIDIO DEI RISCHI E IL SISTEMA DEI CONTROLLI INTERNI

Coerentemente con il proprio modello di business e operativo, la Banca è esposta a diverse tipologie di rischio che attengono principalmente alla tradizionale operatività di intermediazione creditizia e finanziaria.

La responsabilità primaria di assicurare la completezza, l'adeguatezza, la funzionalità e l'affidabilità del Sistema dei Controlli Interni è rimessa agli Organi Aziendali, ciascuno secondo le rispettive competenze.

Il complesso dei rischi aziendali è, inoltre, presidiato nell'ambito di un preciso modello organizzativo impostato sulla piena separazione delle funzioni di controllo da quelle produttive, che integra metodologie e presidi di controllo a diversi livelli, tutti convergenti con gli obiettivi di assicurare efficienza ed efficacia dei processi operativi, salvaguardare l'integrità del patrimonio aziendale, tutelare dalle perdite, garantire l'affidabilità e l'integrità delle informazioni, verificare il corretto svolgimento dell'attività nel rispetto della normativa interna ed esterna.

In linea con le disposizioni in materia di *Corporate Governance*, il modello adottato delinea le principali responsabilità in capo agli Organi Aziendali al fine di garantire la complessiva efficacia ed efficienza del sistema dei controlli interni.

Il Consiglio di Amministrazione è responsabile del sistema di controllo e gestione dei rischi e, nell'ambito della relativa *governance*, della definizione, approvazione e revisione degli orientamenti strategici e delle linee guida di gestione dei rischi, nonché degli indirizzi per la loro applicazione e supervisione. Anche sulla base dei riferimenti allo scopo prodotti dalla Direzione Generale, il C.d.A.



verifica nel continuo l'efficienza e l'efficacia complessiva del sistema di gestione e controllo dei rischi, provvedendo al suo adeguamento tempestivo in relazione alle carenze o anomalie riscontrate, ai cambiamenti del contesto di riferimento, esterno o interno, o derivanti dall'introduzione di nuovi prodotti, attività o processi rilevanti.

Il Direttore Generale rappresenta il vertice della struttura interna e come tale partecipa alla funzione di gestione, nell'ambito della quale opera, in un sistema a "geometria variabile" con il Consiglio di Amministrazione.

Il Direttore Generale dà esecuzione alle delibere degli organi sociali, persegue gli obiettivi gestionali e sovrintende allo svolgimento delle operazioni e al funzionamento dei servizi secondo le indicazioni del C.d.A., assicurando la conduzione unitaria della Società e l'efficacia del Sistema dei Controlli Interni. In tale ambito, predispone le misure necessarie ad assicurare l'istituzione, il mantenimento ed il corretto funzionamento di un efficace sistema di gestione e controllo dei rischi.

L'Organo con funzioni di controllo, rappresentato dal Collegio Sindacale, ha la responsabilità di vigilare, oltre che sull'osservanza della legge e dello statuto e sul rispetto dei principi di corretta amministrazione, sulla funzionalità del complessivo sistema dei controlli interni, accertando l'efficacia delle strutture e funzioni coinvolte nel sistema dei controlli e l'adeguato coordinamento delle stesse, promuovendo gli interventi ritenuti necessari per rimuovere le carenze rilevate e correggere le irregolarità emerse, verificando e approfondendo cause e rimedi delle irregolarità gestionali, delle anomalie andamentali, delle lacune eventuali degli assetti organizzativi e contabili.

Tale Organo è sempre preliminarmente e specificatamente interpellato con riguardo alla definizione degli elementi essenziali del complessivo sistema dei controlli interni, quali poteri, responsabilità, risorse, flussi informativi, conflitti di interesse. Il Collegio è sempre preliminarmente sentito con riferimento alle decisioni attinenti la nomina e la revoca dei responsabili delle Funzioni aziendali di controllo.

La Banca ha istituito le seguenti funzioni aziendali di Controllo - permanenti e indipendenti - dedicate ad assicurare il corretto ed efficiente funzionamento del Sistema dei Controlli Interni:

Funzione di Revisione Interna (Internal Audit);

Funzione di Controllo dei rischi (Risk Management);

Funzione di Conformità alle norme (Compliance);

Funzione Antiriciclaggio.

Il personale che partecipa alle funzioni aziendali di controllo non è coinvolto in attività che tali funzioni sono chiamate a controllare. Ad esso, è assicurato l'inserimento in programmi di formazione nel continuo. I relativi criteri di remunerazione sono definiti in modo tale da non comprometterne l'obiettività e concorrere a creare un sistema di incentivi coerente con le finalità della funzione svolta.

I responsabili delle funzioni aziendali di controllo:

non hanno responsabilità diretta di aree operative sottoposte a controllo né sono gerarchicamente subordinati ai responsabili di tali aree;

sono nominati e revocati (motivandone le ragioni) dal Consiglio di Amministrazione, sentito il Collegio Sindacale;

fermo il raccordo funzionale con la Direzione Generale, le Funzioni aziendali di controllo hanno accesso diretto al Consiglio di Amministrazione e al Collegio Sindacale. Tale accesso si palesa attraverso l'invio di tutti i flussi informativi prodotti e partecipando alle adunanze di tali organi nelle circostanze in cui l'argomento trattato è di specifica competenza ovvero si manifesta un parere discor-

dante con la Direzione Generale su tematiche critiche per il perseguimento degli obiettivi definiti e la stabilità della Banca.

Conformemente a quanto previsto dalle disposizioni di vigilanza, le funzioni oltre ad adire direttamente agli organi di governo e controllo aziendali, hanno la possibilità di:

- accedere senza restrizioni ai dati aziendali e a quelli esterni necessari per lo svolgimento dei compiti assegnati;
- ricorrere per quanto di competenza e fino all'avvio operativo della Capogruppo prescelta ai servizi offerti dalla Federazione locale e, laddove necessario, disporre di risorse economiche per il ricorso a consulenze utili allo svolgimento dei compiti assegnati.

La **Funzione di Revisione Interna** è volta, da un lato, a controllare, anche con verifiche in loco, il regolare andamento dell'operatività e l'evoluzione dei rischi, dall'altro, a valutare la completezza, l'adeguatezza, la funzionalità e l'affidabilità della struttura organizzativa e delle altre componenti dello SCI, portando all'attenzione degli Organi aziendali i possibili miglioramenti, con particolare riferimento al RAF, al processo di gestione dei rischi nonché agli strumenti di misurazione e controllo degli stessi.

In particolare, le principali responsabilità attribuite alla funzione sono:

la valutazione in termini di completezza, adeguatezza, funzionalità e affidabilità delle altre componenti del Sistema dei Controlli Interni, del processo di gestione dei rischi e degli altri processi aziendali;

la valutazione di efficacia del processo di definizione del RAF, la coerenza interna dello schema complessivo e la conformità dell'operatività aziendale al RAF;

la verifica della regolarità delle attività aziendali, incluse quelle esternalizzate e l'evoluzione dei rischi con impatto sia sulle strutture di sede sia sulle filiali;

la verifica dell'adeguatezza dei presidi organizzativi e di controllo adottati dalla Banca;

l'accertamento del rispetto dei limiti previsti dai meccanismi di delega;

la verifica del monitoraggio della conformità alle norme dell'attività di tutti i livelli aziendali;

la verifica di adeguatezza, affidabilità complessiva e sicurezza del sistema informativo (ICT audit) e del piano di continuità operativa;

la verifica della rimozione delle anomalie riscontrate nell'operatività e nel funzionamento dei controlli.

La **Funzione di Conformità alle norme** presiede, secondo un approccio risk based, alla gestione del rischio di non conformità con riguardo a tutta l'attività aziendale, verificando che le procedure interne siano adeguate a prevenire tale rischio.

I principali adempimenti che la funzione di conformità alle norme è chiamata a svolgere sono:

- l'identificazione nel continuo delle norme applicabili e la misurazione/valutazione del loro impatto su processi e procedure aziendali;
- l'individuazione di idonee procedure per la prevenzione del rischio di non conformità e la verifica della loro adeguatezza e corretta applicazione;
- la proposta di modifiche organizzative e procedurali finalizzate ad assicurare un adeguato presidio dei rischi di non conformità identificati e la verifica dell'efficacia degli adeguamenti organizzativi adottati;



- la valutazione ex ante della conformità alla regolamentazione applicabile di tutti i progetti innovativi che la Banca intenda intraprendere, nonché nella prevenzione e nella gestione dei conflitti di interesse;
- la prestazione di consulenza e assistenza nei confronti degli Organi Aziendali della banca in tutte le materie in cui assume rilievo il rischio di non conformità.

Il presidio del rischio di non conformità è assicurato, come detto a proposito dei presidi specialistici, mediante un coinvolgimento della funzione proporzionato al rilievo che le singole norme hanno per l'attività svolta e alle conseguenze della loro violazione.

La **Funzione di Controllo dei Rischi** ha la finalità principale di collaborare alla definizione e all'attuazione del RAF e delle relative politiche di governo dei rischi, attraverso un adeguato processo di gestione dei rischi.

In particolare, le principali responsabilità attribuite alla Funzione sono:

il coinvolgimento nella definizione del RAF, delle politiche di governo dei rischi e delle varie fasi che costituiscono il processo di gestione dei rischi nonché nella definizione del sistema dei limiti operativi;

la proposta di parametri quantitativi e qualitativi necessari per la definizione del RAF, che fanno riferimento anche a scenari di stress e, in caso di modifiche del contesto operativo interno ed esterno della Banca, l'adeguamento di tali parametri;

la verifica di adeguatezza del RAF, del processo di gestione dei rischi e del sistema dei limiti operativi;

il supporto nello svolgimento del processo di autovalutazione dell'adeguatezza patrimoniale;

il supporto agli Organi Aziendali nella valutazione del rischio strategico, monitorandone le variabili significative;

il presidio della coerenza dei sistemi di misurazione e controllo dei rischi con i processi e le metodologie di valutazione delle attività aziendali, coordinandosi con le strutture aziendali interessate;

la verifica dell'adeguatezza ed efficacia delle misure prese per rimediare alle carenze riscontrate nel processo di gestione dei rischi;

il monitoraggio del rischio effettivo assunto dalla Banca e della sua coerenza con gli obiettivi di rischio, nonché la verifica del rispetto dei limiti operativi assegnati alle strutture operative in relazione all'assunzione delle varie tipologie di rischio;

il coinvolgimento nella valutazione dei rischi sottesi ai nuovi prodotti e servizi inerenti l'ingresso in nuovi segmenti operativi e di mercato;

la formulazione di pareri preventivi sulla coerenza con il RAF delle Operazioni di Maggiore Rilievo, acquisendo, in funzione della natura dell'operazione, il parere di altre funzioni coinvolte nel processo di gestione dei rischi;

la verifica del corretto svolgimento del monitoraggio andamentale sulle singole esposizioni creditizie.

La **Funzione Antiriciclaggio** verifica nel continuo che le procedure aziendali siano coerenti con l'obiettivo di prevenire e contrastare la violazione della normativa esterna ed interna in materia di riciclaggio e di finanziamento del terrorismo.

In particolare, le principali responsabilità attribuite alla funzione sono:

- l'identificazione delle norme applicabili e la valutazione del loro impatto su processi e procedure aziendali;
- l'individuazione dei presidi interni finalizzati alla prevenzione e al contrasto dei rischi di riciclaggio e finanziamento al terrorismo e la verifica della relativa idoneità ed efficacia;
- la proposta di modifiche organizzative e procedurali necessarie o opportune al fine di assicurare un adeguato presidio dei rischi;
- la prestazione di consulenza e assistenza agli Organi Aziendali;
- la verifica sull'affidabilità del sistema informativo di alimentazione dell'archivio unico informatico aziendale e la trasmissione alla UIF dei dati aggregati concernenti le registrazioni nell'Archivio Unico Informatico.

Il complessivo sistema dei controlli interni aziendali si incardina inoltre sui seguenti presidi di controllo:

Controlli di linea

La Banca ha attivato i controlli di primo livello demandando alle strutture preposte ai singoli processi aziendali la responsabilità di attivarsi affinché le attività operative di competenza vengano espletate con efficacia ed efficienza, nel rispetto dei limiti operativi loro assegnati, coerentemente con gli obiettivi di rischio e con le procedure in cui si articola il processo di gestione dei rischi, nonché in maniera conforme al vigente sistema di deleghe.

Le strutture responsabili delle attività operative e dei relativi controlli di primo livello, sono tenute a rilevare e segnalare tempestivamente alle funzioni aziendali competenti i rischi insiti nei processi operativi di competenza e i fenomeni critici da tenere sotto osservazione nonché a suggerire i necessari presidi di controllo atti a garantire la compatibilità delle attività poste in essere con l'obiettivo aziendale di un efficace presidio dei rischi. Esse svolgono pertanto un ruolo attivo nella definizione dell'impianto dei controlli di primo livello.

La Banca agevola tale processo attraverso la diffusione, a tutti i livelli, della cultura del rischio anche mediante l'attuazione di programmi di formazione per sensibilizzare i dipendenti in merito ai presidi di controllo relativi ai propri compiti e responsabilità.

I controlli di linea sono disciplinati nell'ambito delle disposizioni interne (politiche, regolamenti, procedure, manuali operativi, circolari, altre disposizioni, ecc.) dove sono declinati in termini di responsabilità, obiettivi, modalità operative, tempistiche di realizzazione e modalità di tracciamento.

Revisione legale dei conti

Il soggetto incaricato della revisione legale dei conti, nell'ambito delle competenze e responsabilità previste dalla normativa vigente, ha il compito di controllare la regolare tenuta della contabilità sociale e la corretta registrazione dei fatti di gestione nelle scritture contabili, nonché quello di verificare che il Bilancio d'esercizio corrisponda alle risultanze delle scritture contabili e sia conforme alle norme che lo disciplinano.

Qualora dagli accertamenti eseguiti emergano fatti ritenuti censurabili, la società incaricata informa senza indugio il Collegio Sindacale e le autorità di vigilanza competenti.

Il soggetto incaricato della revisione legale dei conti nell'esercizio dei propri compiti interagisce con gli Organi Aziendali e le funzioni aziendali di controllo (*compliance, risk management, internal audit*); in particolare nei confronti del Collegio Sindacale, ottempera a quanto previsto dal D.Lgs. 39/2010.



Presidi specialistici

Nell'ambito del processo di gestione del rischio di non conformità sono stati individuati specifici presidi specialistici con il compito di presidiare il rischio di non conformità con riferimento alle normative non rientranti nel perimetro di diretta competenza della funzione di conformità alle norme.

I presidi specialistici si configurano come strutture organizzative interne alla Banca dotate di competenze "esclusive" per l'espletamento dei compiti previsti da normative che richiedono un'elevata specializzazione con riferimento alle attività disciplinate.

I suddetti presidi derivano da una richiesta legislativa di identificare specifiche strutture aziendali a tutela del rispetto della normativa, ovvero dall'organizzazione formale e/o dalle competenze interne maturate dalla struttura che la rendono owner aziendale dei presidi richiesti dalla normativa.

Ciascun presidio specialistico assicura la gestione del rischio di non conformità limitatamente agli ambiti normativi di propria competenza. In particolare - ove il presidio risulti complessivamente adeguato - ad esso spetta lo svolgimento delle seguenti attività minimali:

- monitorare e rilevare nel continuo l'evoluzione delle normative oggetto di presidio e la misurazione/ valutazione del loro impatto su processi e procedure aziendali;
- identificare i rischi di non conformità inerenti le tematiche normative oggetto di presidio;
- contribuire alla definizione di idonee procedure interne volte a disciplinare gli adempimenti richiesti dalle tematiche normative oggetto di presidio;
- collaborare con la Funzione Compliance nella predisposizione e sviluppo degli strumenti per assicurare la valutazione del rischio di non conformità per gli ambiti di propria pertinenza;
- assicurare che l'operatività relativa agli ambiti presidiati avvenga nel rispetto delle normative di riferimento;
- promuovere l'adozione di adeguate misure correttive nei casi in cui, nello svolgimento delle proprie attività, dovessero emergere punti di attenzione connessi al mancato rispetto della normativa di riferimento presidiata;
- fornire, ove richiesto, consulenza e assistenza agli Organi Aziendali, alla Direzione Generale e alle diverse funzioni aziendali in relazione agli ambiti presidiati;
- informare la Funzione Compliance di tutti i fatti o gli atti di cui venga a conoscenza che possano costituire una violazione della normativa di riferimento presidiata;
- inviare periodicamente al Referente interno della Funzione Compliance una valutazione del rischio di non conformità per gli ambiti di propria pertinenza affinché lo integri nella propria valutazione complessiva del rischio di non conformità.

I compiti assegnati ai presidi sono graduati in funzione della valutazione degli stessi. In particolare, in presenza di una valutazione non completamente adeguata, è previsto un maggiore coinvolgimento della Funzione Compliance nello svolgimento delle attività di pertinenza.

Responsabile delle Segnalazioni di Operazioni Sospette

Ai sensi dell'art. 42 del D.lgs. 231/2007, il legale rappresentante della Banca o un suo delegato, in possesso dei necessari requisiti di indipendenza, autorevolezza e professionalità, deve:

- valutare le segnalazioni di operazioni sospette pervenute;
- trasmettere alla unità di informazione finanziaria (U.I.F.) le segnalazioni ritenute fondate.

Il soggetto delegato per la segnalazione delle operazioni sospette non ha responsabilità dirette in aree operative né è gerarchicamente dipendente da soggetti di dette aree.

Il responsabile delle segnalazioni ha libero accesso ai flussi informativi diretti agli Organi Aziendali e alle strutture, a vario titolo, coinvolte nella gestione e contrasto del riciclaggio e del finanziamento al terrorismo. Intrattiene i rapporti con la UIF e risponde tempestivamente alle eventuali richieste di approfondimento provenienti dalla stessa Unità.

Il responsabile delle segnalazioni di operazioni sospette comunica, con le modalità organizzative ritenute più appropriate, l'esito della propria valutazione al responsabile della unità organizzativa da cui ha avuto origine la segnalazione.

Stante la rilevanza che tale informazione può rivestire in sede di apertura di nuovi rapporti contrattuali, ovvero di valutazione dell'operatività della clientela già in essere, il responsabile delle segnalazioni di operazioni sospette può consentire che i nominativi dei clienti oggetto di segnalazione di operazione sospetta siano consultabili - anche attraverso l'utilizzo di idonee basi informative - dai responsabili delle diverse strutture operative aziendali.

Referenti delle Funzioni Operative Importanti

Laddove esternalizzate, la Banca ha mantenuto internamente la competenza richiesta per controllare efficacemente le funzioni operative importanti (FOI) e per gestire i rischi connessi con l'esternalizzazione, inclusi quelli derivanti da potenziali conflitti di interessi del fornitore di servizi. In tale ambito, sono stati individuati referenti interni per le attività esternalizzate dotati di adeguati requisiti di professionalità.

La principale responsabilità attribuita ai suddetti referenti (di seguito "referente FOI") riguarda il controllo del livello dei servizi prestati dall'outsourcer e sanciti nei rispettivi contratti di esternalizzazione.

In particolare, il referente per le attività esternalizzate ha come principale mandato il monitoraggio, nel continuo, dell'attività svolta dal fornitore, attività che deve esplicarsi attraverso:

la predisposizione e messa in opera di specifici protocolli di comunicazione con il fornitore;

il presidio dei rischi sottesi alle attività esternalizzate;

la verifica del rispetto dei livelli di servizio concordati;

l'informativa agli Organi Aziendali sullo stato e l'andamento delle funzioni esternalizzate;

la stretta collaborazione con la il Referente Interno della Funzione di revisione interna esternalizzata.

La Funzione ICT

La Funzione ICT esercita il ruolo di controllo sulle componenti del sistema informativo esternalizzate, verificando l'adeguatezza dei livelli di servizio erogati dal fornitore e valutandone gli eventuali risvolti sul livello di soddisfazione dei clienti della Banca, nonché l'efficienza operativa e la disponibilità delle infrastrutture IT, in coerenza con il *framework* di rischio IT definito.

La Funzione di Sicurezza Informatica

La Funzione di Sicurezza Informatica è deputata allo svolgimento dei compiti in materia di sicurezza delle risorse ICT della Banca, con il supporto del Centro Servizi di riferimento e degli eventuali fornitori terzi attivi in tale ambito. Principale finalità della Funzione è quella di assicurare che il livello di sicurezza offerto sulle risorse ICT sia allineato agli obiettivi di sicurezza che la Banca si è posta.



Ispettorato interno

L'Ispettorato interno è un'unità organizzativa di controllo polifunzionale responsabile delle seguenti attività:

verificare in maniera sistematica e continua il rispetto delle cosiddette normative speciali da parte delle funzioni aziendali interessate;

verificare presso la rete di Filiali, per quanto attiene la correttezza operativa, il rispetto dei poteri delegati e l'adeguatezza del presidio dei rischi, in particolare con riferimento ai rischi di frode e malversazione dei dipendenti.

L'Ispettorato garantisce inoltre un presidio nel continuo sulle attività di verifica quotidiana e sul sistema dei controlli di linea.

Il ricorso all'esternalizzazione di funzioni aziendali, anche importanti e di controllo, rappresenta un elemento strutturale e imprescindibile del modello organizzativo della Banca in considerazione delle dimensioni aziendali e della limitata complessità operativa che la caratterizza. La Banca, fino all'avvio operativo della Capogruppo prescelta, continuerà ad avvalersi infatti dei servizi offerti dagli organismi promossi dalla Categoria, come previsto dallo stesso statuto sociale, con riguardo all'esternalizzazione di parte delle funzioni di controllo e della parte prevalente del proprio sistema informativo e altre funzioni aziendali importanti, quali servizi di back office e valutazione degli strumenti finanziari.

Con particolare riguardo alle funzioni aziendali di controllo, la Banca ha deciso di avvalersi della possibilità, già consentita dalle disposizioni previgenti, di esternalizzare la Funzione di Revisione Interna (Internal Audit) e la Funzione di Conformità alle norme (Compliance) rispettivamente presso il Co.Se. Ba. (Consorzio Servizi Bancari) e presso la Federazione delle BCC di Puglia e Basilicata, dopo aver valutato l'adeguatezza delle strutture all'uso costituite. Questa scelta è stata indirizzata anche dalla circostanza che le strutture in argomento sono costituite ed operano in aderenza ai riferimenti organizzativi, metodologici e documentali relativi alla prestazione in outsourcing di funzioni di controllo definiti nell'ambito della Categoria, ritenuti atti ad assicurare l'adeguatezza ai modelli operativi e di controllo di una Banca di Credito Cooperativo nonché la conformità e aderenza alle migliori pratiche della professione e ai riferimenti regolamentari e principi applicabili. A tale riguardo, si evidenzia, in particolare, che il modello di governo tanto della Federazione delle BCC di Puglia e Basilicata, quanto del Co.Se.Ba. non consentono alla singola banca associata di esercitare un ruolo dominante, anche qualora gli esponenti di questa ricoprano ruoli di rilievo negli organi delle stesse.

Gli accordi di esternalizzazione della Funzione di Internal Audit e della Funzione di Conformità prevedono che le attività in capo alle stesse siano svolte da strutture autonome, reciprocamente indipendenti, con responsabili e risorse umane dotate di adeguate capacità professionali, assegnate stabilmente. Specifici riferimenti dispositivi assicurano che responsabile e addetti non operino in conflitto di interessi con le attività della funzione né svolgano attività che sarebbero chiamati a controllare.

La Funzione di Internal Audit della Banca ha ottenuto la certificazione di conformità relativamente all'organizzazione e allo svolgimento delle proprie attività agli Standard per la pratica professionale dell'Internal Auditing e al Codice Etico della Professione; tale giudizio è stato elaborato da parte di un ente terzo indipendente al Sistema a fronte di un processo di analisi e verifiche condotte secondo la metodologia definita nel "QualityAssessment Manual" pubblicato dall'Institute of Internal Auditors (IIA).

Per una più compiuta illustrazione dell'assetto organizzativo e delle procedure operative poste a presidio delle principali aree di rischio e delle metodologie utilizzate per la misurazione e la preven-

zione dei rischi medesimi si rinvia all'informativa qualitativa e quantitativa riportata nella parte E della nota Integrativa – informazioni sui rischi e sulle relative politiche di copertura.

Nel seguito si riportano alcuni riferimenti di generale indirizzo a riguardo.

La chiara ed esaustiva identificazione dei rischi cui la Banca è potenzialmente esposta, costituisce il presupposto per la consapevole assunzione e l'efficace gestione degli stessi, attuate anche attraverso appropriati strumenti e tecniche di mitigazione e traslazione.

Nell'ambito dell'ICAAP la Banca aggiorna la mappa dei rischi rilevanti che costituisce la cornice entro la quale sono sviluppate le attività di misurazione/valutazione, monitoraggio e mitigazione dei rischi. A tal fine provvede all'individuazione di tutti i rischi verso i quali è o potrebbe essere esposta, ossia dei rischi che potrebbero pregiudicare la propria operatività, il perseguimento delle strategie definite e il conseguimento degli obiettivi aziendali. Per ciascuna tipologia di rischio identificata, vengono individuate le relative fonti di generazione (anche ai fini della successiva definizione degli strumenti e delle metodologie a presidio della loro misurazione e gestione) nonché le strutture responsabili della gestione. Nello svolgimento delle attività citate la Banca tiene conto del contesto normativo di riferimento, dell'operatività in termini di prodotti e mercati di riferimento, delle specificità connesse alla propria natura di banca cooperativa a mutualità prevalente operante in un network e, per individuare gli eventuali rischi prospettici, degli obiettivi strategici definiti dal Consiglio di Amministrazione e declinati nel piano annuale, nonché di quanto rappresentato nel Risk Appetite Statement. In sede di stesura del Resoconto ICAAP al 31.12.2016, la Banca ha identificato come rilevanti i seguenti rischi: Rischio di Credito e Controparte, Rischio di Concentrazione, Rischio Operativo, Rischio Reputazionale, Rischio di Tasso di interesse, Rischio di Liquidità e Leva finanziaria, Rischio Strategico e Rischio Residuo. Le valutazioni effettuate con riferimento all'esposizione ai cennati rischi e ai connessi sistemi di misurazione e controllo sono oggetto di analisi da parte dei vertici aziendali.

Il secondo livello dei controlli assume un rilievo strategico con riguardo alla capacità di coniugare il governo del rischio con la pratica d'affari e nel supportare la declinazione della cultura aziendale in materia di gestione del rischio nei comportamenti e nelle scelte strategiche.

La Funzione di controllo dei rischi ha tra gli altri compiti, quello di individuare le metodologie di misurazione dei rischi, sviluppare e mantenere i modelli e gli strumenti di supporto per la misurazione/valutazione ed il monitoraggio dei rischi, individuare i rischi cui la Banca è o potrebbe essere esposta, controllare la coerenza dell'operatività delle singole aree/unità di business con gli obiettivi di rischio, quantificare/valutare il grado di esposizione ai rischi.

Più in generale, la funzione ha tra i propri compiti principali, la verifica del rispetto dei limiti assegnati alle varie funzioni operative e il controllo della coerenza dell'operatività delle singole aree aziendali con gli obiettivi di rischio definiti dal Consiglio di Amministrazione, quantificando il grado di esposizione ai rischi e gli eventuali impatti economici. La Funzione garantisce inoltre l'informativa inerente ai citati profili di analisi e valutazione attraverso opportuni reporting indirizzati alle funzioni operative, alle altre funzioni aziendali di controllo, alla Direzione Generale, agli Organi aziendali.

Anche i risultati delle attività di verifica condotte dalla Funzione di conformità sono formalizzati in specifici report presentati agli Organi aziendali, cui spetta la complessiva supervisione del processo di gestione del rischio di non conformità normativa e, in tale ambito, la periodica valutazione dell'adeguatezza della funzione nonché la definizione del programma di attività della stessa.

I risultati delle attività di controllo della Funzione di antiriciclaggio sono formalizzati in specifici report e oggetto di illustrazione agli Organi aziendali.

La Funzione di Internal Audit, ha effettuato la verifica e l'analisi dei sistemi di controllo di primo e secondo livello, attivando i programmati interventi finalizzati al monitoraggio delle variabili di rischio.



Gli interventi di Audit nel corso del 2017 si sono incentrati sull'analisi dei seguenti principali processi di "filiali" (Sammichele di Bari e Turi), di Governo (Revisione del Sistema di Remunerazione ed Incentivazione, Revisione del Governo e Gestione del Rischio di Liquidità e del Processo ICAAP), Infrastrutturali (Continuità operativa). L'attività è stata articolata prevedendo momenti di follow-up per i processi sottoposti ad audit nel corso dei piani precedenti, nell'ottica di verificare l'effettiva implementazione ed efficacia degli interventi di contenimento del rischio proposti.

L'informativa di sintesi delle attività svolte dalle Funzioni aziendali di controllo nel corso dell'anno è stata esaminata dal Consiglio di Amministrazione che ha definito sulla base dei relativi contenuti uno specifico programma di attività per la risoluzione delle problematiche evidenziate e l'adeguamento del sistema dei controlli interni.

Informazioni sulla continuità aziendale, sui rischi finanziari, sulle verifiche per riduzione di valore delle attività e sulle incertezze nell'utilizzo di stime.

Con riferimento ai documenti Banca d'Italia, Consob e Isvap n.2 del 6 febbraio 2009 e n.4 del 3 marzo 2010, relativi alle informazioni da fornire nelle relazioni finanziarie sulle prospettive aziendali, con particolare riferimento alla continuità aziendale, ai rischi finanziari, alle verifiche per riduzione di valore delle attività (*impairment test*) e alle incertezze nell'utilizzo delle stime, il Consiglio di Amministrazione conferma di avere la ragionevole aspettativa che la banca possa continuare la propria operatività in un futuro prevedibile e attesta pertanto che il bilancio dell'esercizio è stato predisposto in tale prospettiva di continuità.

Nella struttura patrimoniale e finanziaria della Banca e nell'andamento operativo non sussistono elementi o segnali che possano indurre incertezze sul punto della continuità aziendale.

Per l'informativa relativa ai rischi finanziari, alle verifiche per riduzione di valore delle attività e alle incertezze nell'utilizzo di stime si rinvia alle informazioni fornite nella presente relazione, a commento degli andamenti gestionali, e/o nelle specifiche sezioni della Nota Integrativa.

7. LE ALTRE INFORMAZIONI

Informazioni sulle ragioni delle determinazioni assunte con riguardo all'ammissione dei nuovi soci ai sensi dell'art. 2528 del codice civile

La compagine sociale è costituita al 31 dicembre 2017 da 2.120 soci. I nuovi soci entrati nel corso dell'anno sono stati 73, distribuiti su tutto il territorio di competenza.

Sono stati altresì autorizzati 30 trasferimenti azionari, dei quali 8 a favore di familiari e/o altri aventi causa dei soci deceduti.

La motivazione delle esclusioni (21 in totale) è, per lo più, connessa a situazioni di inadempienza degli impegni assunti nei confronti della Banca, per effetto della quale sono state promosse le azioni di recupero coattivo del credito.

Ai nuovi soci rivolgiamo il più cordiale benvenuto e l'augurio di una lunga e proficua presenza nel sodalizio. Alle famiglie dei soci che lo scorso anno sono venuti a mancare rinnoviamo sentimenti di sincero cordoglio.

La delibera di ammissione a socio, in linea di massima, accompagna o segue la concessione di linee di credito che garantiscono la piena operatività bancaria, nella prospettiva di favorire l'ampliamento della compagine sociale.

Obiettivo del nuovo Consiglio di Amministrazione rimane la certezza di poter contare su un socio "attivo", che utilizza appieno i servizi e prodotti della Banca.

La Banca non ha fatto comunque mancare il proprio sostegno alle diverse manifestazioni religiose e alle iniziative sociali e culturali promosse nel nostro territorio di riferimento.

È il segnale tangibile di un rinnovato e duraturo legame con la base sociale, le istituzioni e la nostra affezionata clientela.

8. FATTI DI RILIEVO INTERVENUTI DOPO LA CHIUSURA DELL'ESERCIZIO

Non sono intervenuti fatti di rilievo dopo la chiusura dell'esercizio che possano incidere sulla situazione patrimoniale, finanziaria ed economica della Banca.

9. INFORMATIVA SULLE OPERAZIONI CON PARTI CORRELATE

Le informazioni sui rapporti con parti correlate, come definite dallo IAS 24, sono riportate nella "parte H - operazioni con parti correlate" della nota integrativa, cui si fa rinvio.

10. EVOLUZIONE PREVEDIBILE DELLA GESTIONE

La centralità del socio continua ad essere alla base di tutte le linee programmatiche della Banca. Quindi è necessario continuare a rafforzare il legame con la compagine sociale attraverso appropriate iniziative e occasioni di incontro sul territorio, per condividere i risultati e per raccogliere utili suggerimenti, nella massima trasparenza.

Per quanto concerne il perseguimento degli obiettivi di sviluppo della Banca, si porta a conoscenza che il 31 dicembre scorso è terminato il periodo di efficacia del Piano Strategico 2015/2017, approvato dal Consiglio di Amministrazione nel corso del 2015. Al riguardo, in questa fase transitoria, di concreta attuazione della Riforma del Credito Cooperativo (autorizzazione della Capogruppo – patto di coesione – nuovo Statuto Sociale – ecc.), d'intesa con la costituenda Capogruppo Cassa Centrale, si è ritenuto di procedere alla sola predisposizione di un Piano Operativo 2018, da sottoporre a breve all'approvazione dell'Organo Amministrativo. Solo a Gruppo costituito e pienamente operativo si procederà alla redazione del Piano Strategico triennale, ovviamente con la piena condivisione della Capogruppo, tenendo conto delle più ampie politiche e strategie di Gruppo.

Nel Budget 2018, tutt'ora in fase di redazione, verrà preventivata una crescita armonica dei principali aggregati che continuerà a garantire condizioni di liquidità adeguate e non concorrerà ad innalzare i livelli di rischiosità del credito, nel pieno rispetto dei limiti di tolleranza al rischio stabiliti dal Consiglio di Amministrazione.

Il ripristino di stabili flussi reddituali dovrebbe scaturire anche dall'avviata azione di sviluppo dei ricavi commissionali, in costanza di un contenimento dei costi operativi.

Il ritorno ai livelli reddituali consoni alle masse intermedie consentirà inoltre di rafforzare il profilo patrimoniale della Banca che ha continuato a risentire delle perdite determinate essenzialmente dalle consistenti rettifiche di valore dei crediti.

In tema di crediti, nell'ambito delle complessive attività programmate da parte della costituenda Capogruppo "Cassa Centrale Banca", a seguito di precise indicazioni da parte di Banca Centrale Europea, un aspetto di particolare rilevanza è rappresentato dagli obiettivi strategici da perseguire in relazione alla gestione dei crediti deteriorati, focalizzando l'attenzione sulla riduzione di NPLs Ratio (sotto il 10% lordo entro il 2020, a livello di Gruppo) nonché sull'ulteriore rafforzamento dei livelli di copertura dei crediti deteriorati (minimo 65% per le sofferenze, del 35% per le Inadempienze Probabili e del 90% per le posizioni non garantite).

In relazione a quanto precede, il Consiglio di Amministrazione, oltre alla rigorosa osservanza delle indicazioni in materia di copertura dei crediti deteriorati, ben consapevole anche dell'elevato livello dello stock di NPLs (con un Ratio al 23,99% al 31 dicembre 2017), nel condividere le linee strategiche



della Capogruppo, ha ritenuto utile attivare le strutture tecniche per le necessarie valutazioni e analisi, allo scopo di individuare uno stock di posizioni da cedere nell'ordine del 50% dell'attuale valore lordo (oltre 40 milioni di euro), anche in virtù della possibilità, in sede di First Time Adoption, di far transitare le eventuali rettifiche nella riserva di prima applicazione invece che dal conto economico.

La prospettata "cessione pro soluto", coordinata e gestita nelle diverse fasi da Cassa Centrale Banca, dopo l'individuazione delle posizioni da cedere, la determinazione del probabile valore di realizzo e le complessive attività di *due diligence*, dovrebbe concludersi entro e non oltre il 2018.

Dalle prime analisi, ipotizzando una cessione nell'ordine di 40 milioni di euro, l'NPLs Ratio lordo della Banca passerebbe dall'attuale 23,99% al 13/15%.

Il 2018 sarà un altro anno impegnativo, sul piano gestionale ed organizzativo. L'applicazione dell'IFRS 9 richiede significative e onerose attività di adeguamento del sistema informativo – gestionale, dei profili procedurali e delle interazioni tra le diverse strutture interne della Banca. Dall'applicazione delle nuove regole di classificazione e con riferimento al nuovo modello di *impairment* derivano impatti quantitativi sugli aggregati di bilancio e regolamentari.

Le nuove disposizioni della MiFID 2 impongono requisiti impegnativi a tutti i soggetti operanti nei mercati finanziari e richiedono l'adozione di nuove strategie, di nuove politiche commerciali e di una ancora più attenta qualificazione del personale chiamato alla relazione con soci e clienti.

Dando via ai Gruppi Bancari Cooperativi, il 2018 è per le BCC anche l'anno del *comprehensive assessment* che si snoderà attraverso *l'asset quality review* e *gli stress test*.

Si provvederà anche al necessario aggiornamento dell'attuale regolamento "incassi e pagamenti" al fine di recepire la nuova normativa denominata PSD2 che ha l'obiettivo di istituire un mercato unico ed integrato dei servizi di pagamento, contribuendo a rafforzare la sicurezza del sistema e garantire maggiore trasparenza e una corretta concorrenza, a beneficio dei soci e clienti.

Nel corso dell'anno verrà portato a termine il progetto della "Carta Socio", utile strumento per l'accesso rapido ed efficiente agli eventi organizzati della Banca e per usufruire di efficaci e utili azioni commerciali, a vantaggio di tutta la compagine sociale.

Nel corso del 2018, si continuerà, quindi, a sviluppare e migliorare, sfruttando le migliori tecnologie, l'attività intrapresa nella digitalizzazione dei processi operativi aziendali, a tutto vantaggio del recupero di produttività.

Sempre maggiori attenzioni e investimenti, quindi, saranno indirizzati al potenziamento dell'offerta multicanale e alla formazione dei dipendenti. Le sfide che ci attendono sono importanti ma la Banca possiede mezzi e professionalità per poterle affrontare con determinazione e spirito di sacrificio.

11. CONSIDERAZIONI CONCLUSIVE

Care Socie, cari Soci

è questo un momento di cambiamento, mai come in questo periodo storico l'attenzione è rivolta a ciò che ci aspetterà nel prossimo futuro. Certamente, quello che ci apprestiamo a vivere rappresenterà un cambiamento epocale della nostra realtà, del nostro modo di fare banca.

Saremo chiamati a confrontarci con una nuova prospettiva, ad integrarci in nuovi scenari, ma probabilmente anche a trovarci di fronte a nuove opportunità.

Ma se tutto questo genera dubbi, perplessità, resta ferma una certezza: le caratteristiche positive del nostro modo di fare banca, quali l'attenzione alle persone, la vicinanza ai territori, l'etica e l'onestà che ci contraddistinguono, resteranno comunque inalterate.

Siamo e resteremo la Banca di Credito Cooperativo, piccola realtà, ma grande e insostituibile operatore sul territorio in cui quotidianamente da assistenza e ascolto a imprese e famiglie e che, nella non più breve storia, ha superato scenari ben più complessi e delicati di quello attuale.

Siamo ben consapevoli che l'esercizio della banca mutualistica sul territorio, esercizio complesso e difficile, spetta comunque a noi e sarà nelle nostre mani anche nel tempo della Riforma del Credito Cooperativo.

Di mutualità e cooperazione c'è bisogno anche nell'era dei Gruppi Bancari Cooperativi.

70 anni fa veniva scritto nella Costituzione italiana l'articolo 45. Fu frutto di un dibattito politico assolutamente trasversale, ma unanime nel sostenere il valore dell'esperienza cooperativa che rappresenta – sono le parole di uno dei deputati intervenuti nel dibattito – una *“forza viva e operante, in cui si assommano desiderio di rinascita, fede nell'avvenire, dignità del lavoro”*. Per questo la cooperazione *“deve essere riconosciuta dal popolo e dallo Stato come elemento di vita democratica, di progresso sociale”*.

La Costituzione alimenta la voglia delle BCC di essere e restare vicine ai territori. Profondamente, ed autenticamente, *“nel cuore del Paese”*.

Questo *“capitale di relazione”* va meglio messo a frutto, perché continui a produrre vantaggi per Soci e comunità locali. La mutualità è necessaria ai nostri contemporanei e alle generazioni di domani.

In chiusura della nostra relazione vogliamo rivolgere un sentito ringraziamento a Voi tutti, che con la Vostra fiducia e il Vostro forte e duraturo legame con la Banca, dimostrate di credere così profondamente nella cooperazione di credito, quale insostituibile strumento di prossimità e di sussidiarietà per costruire migliori condizioni di contesto a beneficio dei piccoli operatori economici e delle famiglie.

Ringraziamo i componenti del Collegio Sindacale, il Direttore Generale il Vice Direttore Generale e il Personale tutto per l'impegno da ciascuno profuso, nel rispetto dei propri compiti e funzioni, al servizio della Banca.

Cogliamo l'occasione per esprimere il nostro sentito ringraziamento per la fattiva collaborazione alla sig.ra Rosamaria Silletti, addetto fidi presso la filiale di Pisticci, che per motivi strettamente personali ha rassegnato le proprie dimissioni personali nel luglio scorso.

Ringraziamo la Banca d'Italia per la sua autorevole azione istituzionale e per i preziosi suggerimenti e consigli, che non sono mancati anche nel corso dei periodici incontri istituzionali.

Ringraziamo anche la società di revisione BDO e il CO.SE.BA. per la professionalità ed attenta attività svolta.

Grazie, infine, alla nostra costituenda Capogruppo *“Cassa Centrale Banca”* per il costante supporto in questa delicata fase di transizione e per le attività svolte nel comune obiettivo di permettere alla nostra Banca di continuare ad assicurare il proprio contributo per la crescita del nostro territorio.

12. PROGETTO DI DESTINAZIONE DEGLI UTILI DI ESERCIZIO

L'utile di esercizio ammonta a 776.478 euro.

Pertanto, stante la proposta del Consiglio di Amministrazione in sede di approvazione del presente Bilancio in data 22 marzo 2018, proponiamo all'Assemblea la seguente ripartizione degli utili:

1)	a Riserva Legale di cui al comma 1, art. 37 D.L. 1/9/93 n. 385	543.535
2)	ai Fondi Mutualistici (3 per cento utili netti annuali)	23.294
3)	a copertura perdite esercizi precedenti	209.649



Ciò premesso, sottoponiamo al Vostro esame e alla Vostra approvazione il bilancio dell'esercizio 2017 come esposto nella documentazione di Stato Patrimoniale, Conto Economico, Prospetto della Redditività Complessiva, Prospetto delle Variazioni del Patrimonio Netto e del Rendiconto Finanziario, nonché nella Nota Integrativa

Alberobello, 22 marzo 2018

Il Consiglio di Amministrazione



RELAZIONE DEL COLLEGIO SINDACALE



**Alberobello e
Sammichele di Bari**



RELAZIONE DEL COLLEGIO SINDACALE
AL BILANCIO DI ESERCIZIO CHIUSO AL 31 DICEMBRE 2017
REDATA AI SENSI DELL'ART. 2429, CO. 2, C.C.

Signori Soci della Banca di Credito Cooperativo di Alberobello e Sammichele di Bari,

la presente relazione è stata approvata dall'intero Collegio Sindacale in tempo utile per il suo deposito presso la sede della società, nei 15 giorni precedenti la data della prima convocazione dell'assemblea di approvazione del bilancio oggetto di commento.

Nel rispetto dei termini di legge, il Consiglio di Amministrazione della Vostra Banca ha reso disponibile il progetto di bilancio dell'esercizio chiuso al 31 dicembre 2017, unitamente alla relazione sulla gestione di cui all'art. 2428 c.c. Tale progetto di bilancio, che l'Organo Amministrativo della Vostra Banca ha approvato in data 22 marzo 2018, è costituito dallo stato patrimoniale al 31.12.2017, dal conto economico, dal prospetto della redditività complessiva, dal prospetto delle variazioni di patrimonio netto, dal rendiconto finanziario, dalla nota integrativa e dalla relazione sulla gestione che contiene un'analisi fedele ed esauriente della situazione della Banca, dell'andamento e del risultato della gestione, nonché tutte le informazioni richieste dall'art. 2428 del cod. civ. ivi inclusa la descrizione dei principali rischi e incertezze cui la stessa Banca è esposta.

Esso si riassume nelle seguenti risultanze:

Stato patrimoniale	
Attivo	494.183.019
Passivo	434.006.195
Patrimonio netto al netto dell'utile dell'esercizio	59.400.346
Utile dell'esercizio	776.478
Totale del passivo e del patrimonio netto	494.183.019
Conto economico	
Margine di intermediazione	18.691.850
Rettifiche /riprese di valore nette per deterioramento di crediti e altre operazioni finanziarie	-6.401.197
Risultato netto della gestione finanziaria	12.290.653
Costi operativi	-10.783.833
Utili/perdite da cessione investimenti	195
Utile dell'operatività corrente al lordo delle imposte	1.507.015
Imposte sul reddito dell'esercizio dell'operatività corrente	-730.537
Utile dell'esercizio	776.478

La nota integrativa contiene, inoltre, le ulteriori informazioni ritenute utili per una rappresentazione più completa degli accadimenti aziendali e per una migliore comprensione dei dati di bilancio ed è altresì integrata con appositi dati ed informazioni, anche con riferimento a specifiche previsioni di legge. In tale ottica, essa fornisce le informazioni richieste da altre norme del codice civile e dalla regolamentazione secondaria cui la Vostra Banca è soggetta, nonché altre informazioni ritenute opportune dall'organo amministrativo per rappresentare in modo veritiero e corretto la situazione patrimoniale, economica e finanziaria della Banca.

Unitamente ai dati al 31 dicembre 2017, gli schemi del bilancio contengono, laddove richiesto dalle istruzioni emanate dalla Banca d'Italia con la Circolare n. 262 del 22 dicembre 2005, anche quelli al 31 dicembre 2016.

I Sindaci rammentano che, ai sensi dell'art. 43 del vigente statuto sociale, il Collegio Sindacale, è esclusivamente investito della funzione di vigilanza di cui all'art. 2403 cod. civ., e non è quindi tenuto ad effettuare controlli analitici di merito sul contenuto del bilancio; il controllo contabile, in coerenza con quanto previsto dall'art. 44 del medesimo statuto, è infatti svolto dalla società BDO Italia S.p.A., giusta nomina effettuata dall'Assemblea dei soci il 31 agosto 2014.

La citata società incaricata della revisione legale dei conti in data 5 aprile 2018 ha predisposto la propria relazione sul bilancio dell'esercizio chiuso al 31.12.2017, nella quale è espresso il giudizio secondo cui:

(a) *“il bilancio d'esercizio fornisce una rappresentazione veritiera e corretta della situazione patrimoniale e finanziaria della società al 31 dicembre 2017, del risultato economico e dei flussi di cassa per l'esercizio chiuso a tale data in conformità agli International Financial Reporting Standards adottati dall'Unione Europea, nonché ai provvedimenti emanati in attuazione dell'art. 43 del D.Lgs. 136/15”;*

(b) *“la relazione sulla gestione è coerente con il bilancio d'esercizio della Banca di Credito Cooperativo di Alberobello e Sammichele di Bari – Società Cooperativa al 31 dicembre 2017 ed è redatta in conformità alle norme di legge”*

La relazione della BDO Italia S.p.A., inoltre, non contiene richiami in merito a eventi o circostanze che possano far sorgere dubbi significativi sulla capacità della società di continuare ad operare come un'entità in funzionamento.

Il Collegio Sindacale ha altresì esaminato la *conferma annuale dell'indipendenza ai sensi dell'art. 6 paragrafo 2) lett. a) del regolamento Europeo 537/2014*, resa dalla B.D.O. Italia S.p.A. in data 5 aprile 2018, dalla quale si rileva il mancato riscontro di situazioni che abbiano compromesso l'indipendenza della società incaricata per la revisione legale del bilancio d'esercizio chiuso al 31.12.2017.

La stessa BDO, in data 5 aprile 2018, ha infine trasmesso la *Relazione aggiuntiva per il Comitato per il Controllo Interno e la Revisione Contabile della Banca ai sensi dell'art. 11 del Regolamento UE 537/2014* che non evidenzia questioni significative, errori, carenze, o difficoltà emerse nel corso della revisione legale.

Nello svolgimento della propria attività, il Collegio Sindacale ha proceduto anche ad incontri periodici con la Società incaricata della revisione legale dei conti, prendendo così atto del lavoro svolto dalla medesima e procedendo allo scambio reciproco di informazioni nel rispetto dell'art. 2409-septies del cod. civ.

Per quanto concerne le voci del bilancio presentato alla Vostra attenzione, il Collegio Sindacale ha effettuato i controlli necessari per poter formulare le conseguenti osservazioni, così come richiesto dalle “Norme di comportamento del Collegio Sindacale” emanate dal Consiglio Nazionale dei Dottori Commercialisti e degli Esperti Contabili.

Tali controlli hanno interessato, in particolare, i principi di redazione e i criteri di valutazione, con attenzione specifica al tema degli accantonamenti e alle rettifiche di valore per deterioramento dei crediti, adottati dagli amministratori e l'osservanza del principio di prudenza.

Il nostro esame è stato svolto secondo le richiamate Norme di comportamento del Collegio Sindacale e, in conformità a tali Norme, abbiamo fatto riferimento alle disposizioni che disciplinano il bilancio di esercizio, con riferimento: ai principi contabili internazionali IAS/IFRS emanati dall'International Accounting Standards Board (IASB) ed ai relativi documenti interpretativi emanati dall'International



Financial Reporting Interpretations Committee (IFRIC), omologati dalla Commissione Europea ed in vigore alla data di riferimento del bilancio; al Framework for the Preparation and Presentation of Financial Statements (“quadro sistematico per la preparazione e presentazione del bilancio”) emanato dallo IASB, con particolare riguardo al principio fondamentale della prevalenza della sostanza sulla forma, nonché al concetto della rilevanza e della significatività dell’informazione; alle istruzioni contenute nella Circolare della Banca d’Italia n. 262 del 22 dicembre 2005; ai documenti sull’applicazione degli IFRS in Italia predisposti dall’Organismo Italiano di Contabilità (O.I.C.), nonché alle precisazioni inviate dalla Banca d’Italia.

Dai riscontri effettuati non sono emerse discordanze rispetto alle norme che regolano la redazione del bilancio e rispetto all’applicazione dei principi contabili internazionali.

Nel corso dell’esercizio 2017 abbiamo partecipato alle riunioni del Consiglio di Amministrazione ed abbiamo operato le verifiche di nostra competenza sull’osservanza della legge e dello statuto, sul rispetto dei principi di corretta amministrazione, sull’adeguatezza dell’assetto organizzativo, amministrativo e contabile adottato dalla banca e sul suo concreto funzionamento. Il nostro esame è stato svolto secondo le richiamate Norme di comportamento del Collegio Sindacale.

In particolare, in ossequio all’art. 2403 del codice civile ed alla regolamentazione secondaria cui la Vostra Banca è soggetta, il Collegio:

- 1) **ha ottenuto** dagli Amministratori le informazioni sul generale andamento della gestione e sulla sua prevedibile evoluzione, nonché sulle operazioni di maggior rilievo economico finanziario e patrimoniale e su quelle svolte con parti correlate;
- 2) in base alle informazioni ottenute, **ha potuto verificare** che le azioni deliberate e poste in essere sono conformi alla legge e allo Statuto sociale e che non appaiono manifestamente imprudenti, azzardate, in potenziale conflitto di interessi o in contrasto con le deliberazioni assunte dall’Assemblea o tali da compromettere l’integrità del patrimonio;
- 3) **ha vigilato** sull’osservanza della Legge e dello Statuto, nonché sul rispetto dei principi di corretta amministrazione;
- 4) **ha acquisito conoscenza e vigilato**, per quanto di sua competenza, sull’adeguatezza dell’assetto organizzativo della Banca. A tal fine il Collegio ha operato, sia tramite la raccolta di informazioni dai responsabili delle diverse funzioni aziendali sia con incontri ricorrenti con i responsabili stessi. A tal riguardo, non ha osservazioni particolari da riferire;
- 5) **ha vigilato** sulla completezza, adeguatezza, funzionalità e affidabilità del sistema dei controlli interni e del quadro di riferimento per la determinazione della propensione al rischio della banca (*Risk Appetite Framework*), affinché gli stessi risultino coerenti con lo sviluppo e le dimensioni dell’attività sociale, nonché ai particolari obblighi e vincoli ai quali la Vostra Banca è soggetta; in proposito è stata posta attenzione all’attività di analisi sulle diverse tipologie di rischio ed alle modalità adottate per la loro gestione e controllo, con specifica attenzione al processo interno di determinazione dell’adeguatezza patrimoniale (ICAAP) ed al processo di gestione del rischio di liquidità. È stata inoltre verificata la corretta allocazione gerarchico – funzionale delle funzioni aziendali di controllo. Nello svolgimento e nell’indirizzo delle proprie verifiche ed accertamenti si è avvalso delle strutture e delle funzioni di controllo interne alla Banca ed ha ricevuto dalle stesse adeguati flussi informativi. I rapporti con le persone operanti nelle citate strutture si sono ispirati alla reciproca collaborazione nel rispetto dei ruoli a ciascuno affidati.

- 6) **ha verificato**, alla luce di quanto disposto dalle Autorità di vigilanza in tema di sistemi di remunerazione e incentivazione, l'adeguatezza e la rispondenza al quadro normativo delle politiche e delle prassi di remunerazione adottate dalla Banca;
- 7) **ha vigilato** sulla completezza, adeguatezza, funzionalità e affidabilità del piano di continuità operativa adottato dalla Banca.

Dato atto dell'ormai consolidata conoscenza che il Collegio Sindacale dichiara di avere in merito alla società è possibile confermare che: (i) il livello della preparazione tecnica del personale amministrativo resta adeguato rispetto alla tipologia dei fatti aziendali ordinari da rilevare e può vantare una sufficiente conoscenza delle problematiche aziendali; (ii) non si pongono specifiche osservazioni in merito all'adeguatezza del sistema amministrativo e contabile, nonché sull'affidabilità di quest'ultimo nel rappresentare correttamente i fatti di gestione.

Il Collegio Sindacale ritiene di dover dare atto:

- dell'ulteriore miglioramento registrato dal rapporto cost/income che al 31.12.2017 risulta pari al 60,22%, a fronte del 62,12% al 31.12.2016, e del 72,70% al 31.12.2015; si deve rammentare che il cost/income costituisce uno dei principali indicatori di efficienza gestionale, il cui continuo miglioramento dà quindi atto degli interventi di razionalizzazione posti in essere dall'organo amministrativo della Vs. Banca;
- dell'innalzamento di tutti gli indici di copertura del credito anomalo, atteso che il coverage del complesso dei crediti deteriorati passa dal 56,59% del 31.12.2016, al 61,33% del 31.12.2017, mentre la percentuale di copertura delle sofferenze si attesta al 68,09%, in aumento rispetto al 62,93% del precedente esercizio; con riferimento a quanto ora detto, si ritiene di dover evidenziare – come peraltro già fatto in precedenti relazioni del collegio sindacale – che tali indicatori, nel collocarsi al di sopra delle medie di categoria, riflettono politiche di bilancio responsabili, in quanto improntate al pieno rispetto del principio di prudenza;
- del conseguente incremento registrato dalla voce 130 del conto economico, relativa alle *Rettifiche/riprese di valore nette per deterioramento di crediti e/o altre operazioni finanziarie*, che è passata da € 6,263 mln (al 31.12.2016) ad € 6,401 mln (al 31.12.2017);
- della contabilizzazione a conto economico voce 260– Imposte sul reddito esercizio corrente, della svalutazione del credito d'imposta pari ad € 610.521,77, iscritto nel 2014 a seguito della trasformazione di attività per imposte anticipate su perdite fiscali conseguite nel medesimo anno di imposta; tale svalutazione, deliberata dal CdA su proposta della Direzione Generale e previo parere del Collegio Sindacale, ha evidentemente avuto un impatto negativo sul risultato dell'esercizio per un corrispondente importo.

Si evidenzia, infine, che:

- dalla nostra attività di controllo e verifica non sono emersi fatti significativi tali da richiedere la segnalazione alla Banca d'Italia.
- non sono pervenute denunce ex art. 2408 del codice civile o esposti di altra natura;
- non sono state fatte denunce ai sensi dell'art. 2409, co. 7, c.c.;
- non si è dovuto intervenire per omissioni dell'organo di amministrazione ai sensi dell'art. 2406 c.c.;
- nel corso dell'esercizio il Collegio non ha rilasciato pareri previsti dalla legge;
- nel corso dell'attività di vigilanza, come sopra descritta, non sono emersi ulteriori fatti significativi tali da richiederne la segnalazione nella presente relazione.



Il Collegio Sindacale, in ottemperanza alle disposizioni di cui all'art. 2 Legge n. 59/1992 e dell'art. 2545 cod. civ., comunica di condividere i criteri seguiti dal Consiglio di Amministrazione nella gestione sociale per il conseguimento degli scopi mutualistici in conformità col carattere cooperativo della Banca e dettagliati nella relazione sulla gestione presentata dagli stessi Amministratori.

Risultato dell'esercizio sociale

Il risultato netto accertato dall'organo di amministrazione relativo all'esercizio chiuso al 31 dicembre 2017, come anche evidente dalla lettura del bilancio, risulta essere positivo per euro 776.478.

Conclusioni

Sulla base di quanto sopra esposto e per quanto è stato portato a conoscenza del Collegio Sindacale ed è stato riscontrato dai controlli periodici svolti, si ritiene, all'unanimità, che non sussistano ragioni ostantive all'approvazione da parte Vostra del progetto di bilancio per l'esercizio chiuso al 31 dicembre 2017 così come è stato redatto e Vi è stato proposto dall'organo di amministrazione.

Alberobello, 11 aprile 2018

Il Collegio Sindacale

Diego Montanari

Pietro Maggipinto

Aldo Mari Aquaro

RELAZIONE DELLA SOCIETÀ DI REVISIONE



**Alberobello e
Sammichele di Bari**



**Banca di Credito Cooperativo di Alberobello e Sammichele di Bari -
Società Cooperativa**

Relazione della società di
revisione indipendente ai sensi
dell'art. 14 del D.Lgs. 27 gennaio
2010, n. 39 e dell'art. 10 del
Regolamento (UE) n. 537/2014

Bilancio d'esercizio al 31 dicembre 2017

Protocollo RC050242017BD1341





Tel: +39 081.24.71.106
www.bdo.it

Via San Tommaso d'Aquino, 15
80133 Napoli

Relazione della società di revisione indipendente
ai sensi dell'art. 14 del D.Lgs. 27 gennaio 2010, n. 39 e dell'art. 10 del Regolamento (UE) n. 537/2014

Ai Soci della Banca di Credito Cooperativo di Alberobello e Sammichele di Bari - Società Cooperativa

Relazione sulla revisione contabile del bilancio d'esercizio

Giudizio

Abbiamo svolto la revisione contabile del bilancio d'esercizio della Banca di Credito Cooperativo di Alberobello e Sammichele di Bari - Società Cooperativa (la società), costituito dallo stato patrimoniale al 31 dicembre 2017, dal conto economico, dal prospetto della redditività complessiva, dal prospetto delle variazioni del patrimonio netto, dal rendiconto finanziario per l'esercizio chiuso a tale data e dalla nota integrativa al bilancio che include anche la sintesi dei più significativi principi contabili applicati.

A nostro giudizio, il bilancio d'esercizio fornisce una rappresentazione veritiera e corretta della situazione patrimoniale e finanziaria della società al 31 dicembre 2017, del risultato economico e dei flussi di cassa per l'esercizio chiuso a tale data in conformità agli International Financial Reporting Standards adottati dall'Unione Europea, nonché ai provvedimenti emanati in attuazione dell'art.43 del D.Lgs.136/15.

Elementi alla base del giudizio

Abbiamo svolto la revisione contabile in conformità ai principi di revisione internazionali (ISA Italia). Le nostre responsabilità ai sensi di tali principi sono ulteriormente descritte nella sezione Responsabilità della società di revisione per la revisione contabile del bilancio d'esercizio della presente relazione.

Siamo indipendenti rispetto alla società in conformità alle norme e ai principi in materia di etica e di indipendenza applicabili nell'ordinamento italiano alla revisione contabile del bilancio. Riteniamo di aver acquisito elementi probativi sufficienti ed appropriati su cui basare il nostro giudizio.

Aspetti chiave della revisione contabile

Gli aspetti chiave della revisione contabile sono quegli aspetti che, secondo il nostro giudizio professionale, sono stati maggiormente significativi nell'ambito della revisione contabile del bilancio dell'esercizio in esame. Tali aspetti sono stati da noi affrontati nell'ambito della revisione contabile nella formazione del nostro giudizio sul bilancio d'esercizio nel suo complesso; pertanto su tali aspetti non esprimiamo un giudizio separato.

Bari, Bergamo, Bologna, Brescia, Cagliari, Firenze, Genova, Milano, Napoli, Padova, Palermo, Pescara, Roma, Torino, Treviso, Trieste, Verona, Vicenza

BDO Italia S.p.A. - Sede Legale: Viale Abruzzi, 94 - 20131 Milano - Capitale Sociale Euro 1.000.000 i.v.

Codice Fiscale, Partita IVA e Registro Imprese di Milano n. 07722780967 - R.E.A. Milano 1977842

Iscritta al Registro dei Revisori Legali al n. 167911 con D.M. del 15/03/2013 G.U. n. 26 del 02/04/2013

BDO Italia S.p.A., società per azioni italiana, è membro di BDO International Limited, società di diritto inglese (company limited by guarantee), e fa parte



Aspetti chiave della revisione contabile

Aspetti chiave

VOCE

Valutazione dei Crediti verso clientela

Nota Integrativa:

Parte A - Politiche contabili nella parte relativa alle principali voci di bilancio (4 - Crediti)

Parte B - Informazioni sullo stato patrimoniale alla sezione 7 dell'attivo

Parte C - Informazioni sul conto economico alla sezione 8

Parte E - Informazioni sui rischi e sulle relative politiche di copertura

I crediti verso clientela al 31 dicembre 2017 mostrano un saldo pari a circa Euro 286 milioni, corrispondente a circa il 58% del totale dell'attivo di bilancio.

Tale voce è stata ritenuta significativa ai fini dell'attività di revisione in considerazione del suo ammontare e dalle caratteristiche dei processi e delle modalità di valutazione, che includono la stima di alcune componenti quali l'esistenza di indicatori di possibili perdite di valore, la determinazione dei flussi di cassa attesi e l'indicazione dei relativi tempi di recupero, il valore di realizzo delle garanzie correlate ai crediti.

Procedure di revisione in risposta agli aspetti chiave

Le principali procedure di revisione effettuate in risposta all'aspetto chiave relativo alla valutazione dei crediti verso clientela hanno riguardato:

- l'analisi delle procedure e dei processi relativi alla voce in oggetto e verifiche dell'efficacia dei controlli a presidio di tali procedure e processi;
- l'analisi dell'adeguatezza dell'ambiente informatico relativo agli applicativi informatici rilevanti ai fini del processo di valutazione dei crediti verso la clientela;
- procedure di quadratura e di riconciliazione tra i dati presenti nei sistemi gestionali e le informazioni riportate in bilancio;
- procedure di analisi comparativa ed analisi delle risultanze con le funzioni aziendali coinvolte;
- analisi dei criteri e delle modalità di valutazione dei crediti (analitiche e collettive) e verifica su base campionaria della ragionevolezza delle assunzioni e delle componenti utilizzate per la valutazione e delle relative risultanze;
- verifiche su base campionaria della classificazione e della valutazione in bilancio secondo quanto previsto dagli IFRS adottati dall'Unione Europea e dai provvedimenti emanati in attuazione dell'articolo 43 del D.Lgs. 136/2015 (Circolare 262 "Il bilancio bancario: schemi e regole di compilazione" e successive modifiche ed integrazioni).

Responsabilità degli amministratori e del collegio sindacale per il bilancio d'esercizio

Gli amministratori sono responsabili per la redazione del bilancio d'esercizio che fornisca una rappresentazione veritiera e corretta in conformità agli International Financial Reporting Standards adottati dall'Unione Europea, nonché ai provvedimenti emanati in attuazione dell'art.43 del D.Lgs.136/15 e, nei termini previsti dalla legge, per quella parte del controllo interno dagli stessi

Banca di Credito Cooperativo di Alberobello e Sannicchiale di Bari - Società Cooperativa | Relazione della società di revisione indipendente ai sensi dell' art. 14 del D.Lgs. 27 gennaio 2010 n. 39 e dell'art. 10 del Regolamento (UE) n. 537/2014



ritenuta necessaria per consentire la redazione di un bilancio che non contenga errori significativi dovuti a frodi o a comportamenti o eventi non intenzionali.

Gli amministratori sono responsabili per la valutazione della capacità della società di continuare ad operare come un'entità in funzionamento e, nella redazione del bilancio d'esercizio, per l'appropriatezza dell'utilizzo del presupposto della continuità aziendale, nonché per una adeguata informativa in materia. Gli amministratori utilizzano il presupposto della continuità aziendale nella redazione del bilancio d'esercizio a meno che abbiano valutato che sussistono le condizioni per la liquidazione della Società o per l'interruzione dell'attività o non abbiano alternative realistiche a tali scelte.

Il collegio sindacale ha la responsabilità della vigilanza, nei termini previsti dalla legge, sul processo di predisposizione dell'informativa finanziaria della Società.

Responsabilità della società di revisione per la revisione contabile del bilancio d'esercizio

I nostri obiettivi sono l'acquisizione di una ragionevole sicurezza che il bilancio d'esercizio nel suo complesso non contenga errori significativi, dovuti a frodi o a comportamenti o eventi non intenzionali, e l'emissione di una relazione di revisione che includa il nostro giudizio. Per ragionevole sicurezza si intende un livello elevato di sicurezza che, tuttavia, non fornisce la garanzia che una revisione contabile svolta in conformità ai principi di revisione internazionali (ISA Italia) individui sempre un errore significativo, qualora esistente. Gli errori possono derivare da frodi o da comportamenti o eventi non intenzionali e sono considerati significativi qualora ci si possa ragionevolmente attendere che essi, singolarmente o nel loro insieme, siano in grado di influenzare le decisioni economiche degli utilizzatori prese sulla base del bilancio d'esercizio.

Nell'ambito della revisione contabile svolta in conformità ai principi di revisione internazionali (ISA Italia), abbiamo esercitato il giudizio professionale e abbiamo mantenuto lo scetticismo professionale per tutta la durata della revisione contabile. Inoltre:

- abbiamo identificato e valutato i rischi di errori significativi nel bilancio d'esercizio, dovuti a frodi o a comportamenti o eventi non intenzionali; abbiamo definito e svolto procedure di revisione in risposta a tali rischi; abbiamo acquisito elementi probativi sufficienti ed appropriati su cui basare il nostro giudizio. Il rischio di non individuare un errore significativo dovuto a frodi è più elevato rispetto al rischio di non individuare un errore significativo derivante da comportamenti o eventi non intenzionali, poiché la frode può implicare l'esistenza di collusioni, falsificazioni, omissioni intenzionali, rappresentazioni fuorvianti o forzature del controllo interno;
- abbiamo acquisito una comprensione del controllo interno rilevante ai fini della revisione contabile allo scopo di definire procedure di revisione appropriate nelle circostanze e non per esprimere un giudizio sull'efficacia del controllo interno della società;
- abbiamo valutato l'appropriatezza dei principi contabili utilizzati nonché la ragionevolezza delle stime contabili effettuate dagli amministratori, inclusa la relativa informativa;
- siamo giunti ad una conclusione sull'appropriatezza dell'utilizzo da parte degli amministratori del presupposto della continuità aziendale e, in base agli elementi probativi acquisiti, sull'eventuale esistenza di una incertezza significativa riguardo a eventi o



circostanze che possono far sorgere dubbi significativi sulla capacità della società di continuare ad operare come un'entità in funzionamento. In presenza di un'incertezza significativa, siamo tenuti a richiamare l'attenzione nella relazione di revisione sulla relativa informativa di bilancio ovvero, qualora tale informativa sia inadeguata, a riflettere tale circostanza nella formulazione del nostro giudizio. Le nostre conclusioni sono basate sugli elementi probativi acquisiti fino alla data della presente relazione. Tuttavia, eventi o circostanze successivi possono comportare che la società cessi di operare come un'entità in funzionamento;

- abbiamo valutato la presentazione, la struttura e il contenuto del bilancio d'esercizio nel suo complesso, inclusa l'informativa, e se il bilancio d'esercizio rappresenti le operazioni e gli eventi sottostanti in modo da fornire una corretta rappresentazione.

Abbiamo comunicato ai responsabili delle attività di governance, identificati ad un livello appropriato come richiesto dagli ISA Italia, tra gli altri aspetti, la portata e la tempistica pianificate per la revisione contabile e i risultati significativi emersi, incluse le eventuali carenze significative nel controllo interno identificate nel corso della revisione contabile.

Abbiamo fornito ai responsabili delle attività di governance anche una dichiarazione sul fatto che abbiamo rispettato le norme e i principi in materia di etica e di indipendenza applicabili nell'ordinamento italiano e abbiamo comunicato loro ogni situazione che possa ragionevolmente avere un effetto sulla nostra indipendenza e, ove applicabile, le relative misure di salvaguardia.

Tra gli aspetti comunicati ai responsabili delle attività di governance, abbiamo identificato quelli che sono stati più rilevanti nell'ambito della revisione contabile del bilancio dell'esercizio in esame, che hanno costituito quindi gli aspetti chiave della revisione. Abbiamo descritto tali aspetti nella relazione di revisione.

Altre informazioni comunicate ai sensi dell'art. 10 del Regolamento (UE) 537/2014

L'assemblea dei soci della Banca di Credito Cooperativo di Alberobello e Sammichele di Bari - Società Cooperativa ci ha conferito in data 31 agosto 2014 l'incarico di revisione legale del bilancio d'esercizio della società per gli esercizi dal 31 dicembre 2014 al 31 dicembre 2022.

Dichiariamo che non sono stati prestati servizi diversi dalla revisione contabile vietati ai sensi dell'art. 5, par. 1, del Regolamento (UE) 537/2014 e che siamo rimasti indipendenti rispetto alla società nell'esecuzione della revisione legale.

Confermiamo che il giudizio sul bilancio d'esercizio espresso nella presente relazione è in linea con quanto indicato nella relazione aggiuntiva destinata al collegio sindacale, nella sua funzione di comitato per il controllo interno e la revisione legale, predisposta ai sensi dell'art. 11 del citato Regolamento.



Relazione su altre disposizioni di legge e regolamentari

Giudizio ai sensi dell'art. 14, comma 2, lettera e), del D.Lgs. 39/10.

Gli amministratori della Banca di Credito Cooperativo di Alberobello e Sammichele di Bari - Società Cooperativa sono responsabili per la predisposizione della relazione sulla gestione della Banca di Credito Cooperativo di Alberobello e Sammichele di Bari - Società Cooperativa al 31 dicembre 2017, incluse la sua coerenza con il relativo bilancio d'esercizio e la sua conformità alle norme di legge.

Abbiamo svolto le procedure indicate nel principio di revisione (SA Italia) n. 720B al fine di esprimere un giudizio sulla coerenza della relazione sulla gestione con il bilancio d'esercizio della Banca di Credito Cooperativo di Alberobello e Sammichele di Bari - Società Cooperativa al 31 dicembre 2017 e sulla conformità della stessa alle norme di legge, nonché di rilasciare una dichiarazione su eventuali errori significativi.

A nostro giudizio, la relazione sulla gestione è coerente con il bilancio d'esercizio della Banca di Credito Cooperativo di Alberobello e Sammichele di Bari - Società Cooperativa al 31 dicembre 2017 ed è redatta in conformità alle norme di legge.

Con riferimento alla dichiarazione di cui all'art. 14, co. 2, lettera e), del D.Lgs. 39/10, rilasciata sulla base delle conoscenze e della comprensione dell'impresa e del relativo contesto acquisite nel corso dell'attività di revisione, non abbiamo nulla da riportare.

Napoli, 5 aprile 2018

BDO Italia S.p.A.



Filippo Genna
Socio



STATO PATRIMONIALE
CONTO ECONOMICO
PROSPETTO DELLA REDDITIVITÀ COMPLESSIVA
PROSPETTO DELLE VARIAZIONI DEL
PATRIMONIO NETTO
RENDICONTO FINANZIARIO
RICONCILIAZIONE





STATO PATRIMONIALE - Attivo

Voci dell'Attivo	31.12.2017	31.12.2016
10. Cassa e disponibilità liquide	3.548.939	3.514.197
20. Attività finanziarie detenute per la negoziazione	70.316	29.342
40. Attività finanziarie disponibili per la vendita	132.468.385	130.528.958
50. Attività finanziarie detenute sino alla scadenza		10.081.488
60. Crediti verso banche	53.397.268	50.682.847
70. Crediti verso clientela	286.467.150	285.155.556
110. Attività materiali	4.616.703	4.848.821
120. Attività immateriali	13.452	8.134
130. Attività fiscali	9.759.377	10.624.526
a) correnti	976.451	1.859.582
b) anticipate	8.782.926	8.764.944
di cui:		
- alla L. 214/2011	7.915.868	7.999.866
150. Altre attività	3.841.429	5.739.031
Totale dell'attivo	494.183.019	501.212.900

STATO PATRIMONIALE - Passivo

Voci del Passivo e del Patrimonio Netto	31.12.2017	31.12.2016
10. Debiti verso banche	39.953.998	61.625.366
20. Debiti verso clientela	343.050.951	287.908.193
30. Titoli in circolazione	40.643.223	84.686.858
40. Passività finanziarie di negoziazione		14.573
80. Passività fiscali	1.676.641	1.698.011
b) differite	1.676.641	1.698.011
100. Altre passività	6.404.794	3.574.376
110. Trattamento di fine rapporto del personale	1.368.214	1.536.179
120. Fondi per rischi e oneri:	908.374	955.900
b) altri fondi	908.374	955.900
130. Riserve da valutazione	2.328.135	2.532.189
160. Riserve	54.987.692	54.256.515
170. Sovrapprezzi di emissione	1.532.759	1.378.400
180. Capitale	551.760	541.000
200. Utile (Perdita) d'esercizio (+/-)	776.478	505.340
Totale del passivo e del patrimonio netto	494.183.019	501.212.900

CONTO ECONOMICO

Voci	31.12.2017	31.12.2016
10. Interessi attivi e proventi assimilati	14.579.810	15.216.661
20. Interessi passivi e oneri assimilati	(1.721.923)	(2.732.558)
30. Margine di interesse	12.857.887	12.484.103
40. Commissioni attive	3.964.643	3.868.566
50. Commissioni passive	(370.737)	(350.820)
60. Commissioni nette	3.593.906	3.517.746
70. Dividendi e proventi simili	18.494	23.118
80. Risultato netto dell'attività di negoziazione	34.850	73.344
100. Utili (perdite) da cessione o riacquisto di:	2.186.713	1.386.192
b) attività finanziarie disponibili per la vendita	862.457	1.386.122
c) attività finanziarie detenute sino alla scadenza	1.323.680	
d) passività finanziarie	576	70
120. Margine di intermediazione	18.691.850	17.484.503
130. Rettifiche/ripresе di valore nette per deterioramento di:	(6.401.197)	(6.263.362)
a) crediti	(6.265.126)	(6.168.854)
d) altre operazioni finanziarie	(136.071)	(94.508)
140. Risultato netto della gestione finanziaria	12.290.653	11.221.141
150. Spese amministrative:	(11.570.781)	(11.449.701)
a) spese per il personale	(6.440.531)	(6.307.118)
b) altre spese amministrative	(5.130.250)	(5.142.583)
160. Accantonamenti netti ai fondi per rischi e oneri	25.242	274.867
170. Rettifiche/ripresе di valore nette su attività materiali	(421.523)	(416.981)
180. Rettifiche/ripresе di valore nette su attività immateriali	(5.540)	(3.545)
190. Altri oneri/proventi di gestione	1.188.769	1.181.535
200. Costi operativi	(10.783.833)	(10.413.825)
240. Utili (Perdite) da cessione di investimenti	195	12
250. Utile (Perdita) della operatività corrente al lordo delle imposte	1.507.015	807.328
260. Imposte sul reddito dell'esercizio dell'operatività corrente	(730.537)	(301.988)
270. Utile (Perdita) della operatività corrente al netto delle imposte	776.478	505.340
290. Utile (Perdita) d'esercizio	776.478	505.340





PROSPETTO DELLA REDDITIVITÀ COMPLESSA

Voci	31.12.2017	31.12.2016
10. Utile (Perdita) d'esercizio	776.478	505.340
Altre componenti reddituali al netto delle imposte senza rigiro a conto economico		
40. Piani a benefici definiti	6.842	(6.264)
Altre componenti reddituali al netto delle imposte con rigiro a conto economico		
100. Attività finanziarie disponibili per la vendita	(210.897)	(2.236.036)
130. Totale altre componenti reddituali al netto delle imposte	(204.055)	(2.242.300)
140. Redditività complessiva (Voce 10+130)	572.423	(1.736.960)

Nella voce "utile (perdita) d'esercizio" figura il medesimo importo indicato nella voce 290 del conto economico.

Nelle voci relative alle "altre componenti reddituali al netto delle imposte" figurano le variazioni di valore delle attività registrate nell'esercizio in contropartita delle riserve da valutazione (al netto delle imposte).



PROSPETTO DELLE VARIAZIONI DEL PATRIMONIO NETTO – Esercizio 2017

	Esistenze al 31.12.2016	Modifica saldi apertura	Esistenze all' 01.01.2017	Allocazione risultato esercizio precedente		Variazioni dell'esercizio							Patrimonio Netto al 31.12.2017	
				Riserve	Dividendi e altre destinazioni	Variazioni di riserve	Operazioni sul patrimonio netto					Redditività complessiva esercizio 31.12.2017		
							Emissione nuove azioni	Acquisto azioni proprie	Distribuzione straordinaria dividendi	Variazione strumenti di capitale	Derivati su proprie azioni			Stock options
Capitale:	541.000		541.000				20.440	(9.680)						551.760
a) azioni ordinarie	541.000		541.000				20.440	(9.680)						551.760
b) altre azioni														
Sovrapprezzi di emissione	1.378.400		1.378.400				167.391	(13.032)						1.532.759
Riserve:	54.256.516		54.256.516	490.180		240.998								54.987.694
a) di utili	63.315.912		63.315.912	353.738		240.998								63.910.648
b) altre	(9.059.396)		(9.059.396)	136.442										(8.922.954)
Riserve da valutazione	2.532.188		2.532.188									(204.055)		2.328.133
Strumenti di capitale														
Azioni proprie														
Utile (Perdita) di esercizio	505.340		505.340	(490.180)	(15.160)								776.478	776.478
Patrimonio netto	59.213.444		59.213.444		(15.160)	240.998	187.831	(22.712)					572.423	60.176.824

La variazione negativa di capitale e riserve nella colonna "Acquisto azioni proprie" si riferisce ai rimborsi azionari per recesso e per mancato subentro di eredi nel caso di decesso del socio.

La variazioni positiva di riserva nella colonna "Variazione di riserve" si riferisce alla contabilizzazione a Riserva Legale delle partite relative ad azioni da rimborsare e non reclamate, decorso il termine prescrizione di anni cinque, in conformità all'art. 15 dello Statuto Sociale.

PROSPETTO DELLE VARIAZIONI DEL PATRIMONIO NETTO – ESERCIZIO 2016

	Esistenze al 31.12.2015	Modifica saldi apertura	Esistenze all' 01.01.2016	Allocazione risultato esercizio precedente		Variazioni dell'esercizio						Patrimonio Netto al 31.12.2016	
				Riserve	Dividendi e altre destinazioni	Variazioni di riserve	Operazioni sul patrimonio netto						Redditività complessiva esercizio 31.12.2016
							Emissione nuove azioni	Acquisto azioni proprie	Distribuzione straordinaria dividendi	Variazione strumenti di capitale	Derivati su proprie azioni		
Capitale:	527.000		527.000				24.160	(10.160)					541.000
a) azioni ordinarie	527.000		527.000				24.160	(10.160)					541.000
b) altre azioni													
Sovrapprezzi di emissione	1.234.650		1.234.650				166.387	(22.637)					1.378.400
Riserve:	53.843.804		53.843.804	412.712									54.256.516
a) di utili	63.018.079		63.018.079	297.833									63.315.912
b) altre	(9.174.275)		(9.174.275)	114.879									(9.059.396)
Riserve da valutazione	4.774.488		4.774.488								(2.242.300)		2.532.188
Strumenti di capitale													
Azioni proprie													
Utile (Perdita) di esercizio	425.476		425.476	(412.712)	(12.764)						505.340		505.340
Patrimonio netto	60.805.418		60.805.418		(12.764)		190.547	(32.797)			(1.736.960)		59.213.444

RENDICONTO FINANZIARIO – Metodo Indiretto

	Importo	
	31.12.2017	31.12.2016
A. ATTIVITÀ OPERATIVA		
1. Gestione	10.092.119	7.224.668
- risultato d'esercizio (+/-)	776.478	505.340
- plus/minusvalenze su attività finanziarie detenute per la negoziazione e su attività/passività finanziarie valutate al fair value (-/+)		
- plus/minusvalenze su attività di copertura (-/+)		
- rettifiche/riprese di valore nette per deterioramento (+/-)	8.823.853	6.187.017
- rettifiche/riprese di valore nette su immobilizzazioni materiali e immateriali (+/-)	427.063	420.526
- accantonamenti netti a fondi rischi ed oneri ed altri costi/ricavi (+/-)	7.350	(105.139)
- imposte, tasse e crediti d'imposta non liquidati (+/-)		
- rettifiche/riprese di valore nette dei gruppi di attività in via di dismissione al netto dell'effetto fiscale (+/-)		
- altri aggiustamenti (+/-)	57.375	216.925
2. Liquidità generata/assorbita dalle attività finanziarie	(12.375.654)	(6.212.988)
- attività finanziarie detenute per la negoziazione	(40.975)	(16.214)
- attività finanziarie valutate al fair value		
- attività finanziarie disponibili per la vendita	(2.247.050)	(20.453.653)
- crediti verso banche: a vista	(2.732.916)	17.290.666
- crediti verso banche: altri crediti		
- crediti verso clientela	(10.135.447)	(2.158.143)
- altre attività	2.780.733	(875.644)
3. Liquidità generata/assorbita dalle passività finanziarie	(7.967.603)	(1.354.336)
- debiti verso banche: a vista	(21.671.369)	8.087.287
- debiti verso banche: altri debiti		
- debiti verso clientela	55.142.758	33.241.556
- titoli in circolazione	(44.043.635)	(37.038.291)
- passività finanziarie di negoziazione	(14.573)	3.050
- passività finanziarie valutate al fair value		
- altre passività	2.619.216	(5.647.938)
Liquidità netta generata/assorbita dall'attività operativa	(10.251.137)	(342.656)
B. ATTIVITÀ DI INVESTIMENTO		
1. Liquidità generata da	10.344.630	669.243
- vendite di partecipazioni		
- dividendi incassati su partecipazioni	18.494	23.118
- vendite di attività finanziarie detenute sino alla scadenza	10.081.488	
- vendite di attività materiali	244.648	646.126
- vendite di attività immateriali		
- vendite di rami d'azienda		
2. Liquidità assorbita da	(200.576)	(529.986)
- acquisti di partecipazioni		
- acquisti di attività finanziarie detenute sino alla scadenza		(15.378)
- acquisti di attività materiali	(189.718)	(505.014)
- acquisti di attività immateriali	(10.858)	(9.594)
- acquisti di rami d'azienda		
Liquidità netta generata/assorbita dall'attività d'investimento	10.144.055	139.257
C. ATTIVITÀ DI PROVISTA		
- emissioni/acquisti di azioni proprie	165.119	157.750
- emissioni/acquisti di strumenti di capitale		
- distribuzione dividendi e altre finalità	(23.294)	(15.160)
Liquidità netta generata/assorbita dall'attività di provvista	141.825	142.590
LIQUIDITÀ NETTA GENERATA/ASSORBITA NELL'ESERCIZIO	34.742	(60.809)

LEGENDA: (+) generata, (-) assorbita



RICONCILIAZIONE

Voci di bilancio	Importo	
	31.12.2017	31.12.2016
Cassa e disponibilità liquide all'inizio dell'esercizio	3.514.197	3.575.006
Liquidità totale netta generata/assorbita nell'esercizio	34.742	(60.809)
Cassa e disponibilità liquide: effetto della variazione dei cambi		
Cassa e disponibilità liquide alla chiusura dell'esercizio	3.548.939	3.514.197



NOTA INTEGRATIVA



**Alberobello e
Sammichele di Bari**

NOTA INTEGRATIVA

PARTE A – Politiche contabili

PARTE B – Informazioni sullo stato patrimoniale

PARTE C – Informazioni sul conto economico

PARTE D – Redditività complessiva

PARTE E – Informazioni sui rischi e sulle relative politiche di copertura

PARTE F – Informazioni sul patrimonio

PARTE G – Operazioni di aggregazione riguardanti imprese o rami d'azienda

PARTE H – Operazioni con parti correlate

PARTE I – Accordi di pagamento basati su propri strumenti patrimoniali

PARTE L – Informativa di settore

I dati contenuti nelle tabelle di Nota Integrativa sono espressi in migliaia di euro.

PARTE A
Politiche contabili



**Alberobello e
Sammichele di Bari**



A.1 – Parte generale

Sezione 1 - Dichiarazione di conformità ai principi contabili internazionali

Il presente Bilancio è redatto in conformità ai principi contabili internazionali - International Accounting Standards (IAS) e International Financial Reporting Standards (IFRS) - emanati dall'International Accounting Standards Board (IASB) e alle relative interpretazioni dell'International Financial Reporting Interpretations Committee (IFRIC), omologati dalla Commissione Europea e in vigore alla data di riferimento del bilancio.

L'applicazione degli IAS/IFRS è stata effettuata facendo anche riferimento al "quadro sistematico per la preparazione e presentazione del bilancio" (c.d. *framework*), con particolare riguardo al principio fondamentale che riguarda la prevalenza della sostanza sulla forma, nonché al concetto della rilevanza e significatività dell'informazione.

Oltre alle istruzioni contenute nella Circolare della Banca d'Italia n. 262 del 22 dicembre 2005 "*Il bilancio bancario: schemi e regole di compilazione*" 4° Aggiornamento del 15 dicembre 2015, si è tenuto conto, sul piano interpretativo, dei documenti sull'applicazione degli IAS/IFRS in Italia predisposti dall'Organismo Italiano di Contabilità (O.I.C.).

Sezione 2 - Principi generali di redazione

Il bilancio è costituito dallo stato patrimoniale, dal conto economico, dal prospetto della redditività complessiva, dal prospetto delle variazioni di patrimonio netto, dal rendiconto finanziario, redatto secondo il metodo indiretto, e dalla nota integrativa; è corredato dalla relazione degli amministratori sull'andamento della gestione e sulla situazione della Banca.

I conti in bilancio trovano corrispondenza nella contabilità aziendale.

Il bilancio di esercizio è redatto nella prospettiva della continuità aziendale e facendo riferimento ai principi generali di redazione di seguito elencati:

- competenza economica;
- continuità aziendale;
- comprensibilità dell'informazione;
- significatività dell'informazione (rilevanza);
- attendibilità dell'informazione (fedeltà della rappresentazione; prevalenza della sostanza economica sulla forma giuridica; neutralità dell'informazione; completezza dell'informazione; prudenza nelle stime per non sovrastimare ricavi/attività o sottostimare costi/passività);
- comparabilità nel tempo.

Nella predisposizione del bilancio di esercizio sono stati osservati gli schemi e le regole di compilazione di cui alla Circolare della Banca d'Italia n. 262 del 22/12/2005, 4° Aggiornamento del 15 dicembre 2015.

Inoltre sono state fornite le informazioni complementari ritenute opportune a integrare la rappresentazione dei dati di bilancio, ancorché non specificatamente prescritte dalla normativa.

Gli schemi di stato patrimoniale e conto economico, il prospetto della redditività complessiva, il prospetto delle variazioni del patrimonio netto e il rendiconto finanziario sono redatti in unità di euro, mentre la nota integrativa, quando non diversamente indicato, è espressa in migliaia di euro. A fini comparativi gli schemi di bilancio e, ove richiesto, le tabelle della nota integrativa riportano anche i dati relativi all'esercizio precedente.

I criteri adottati per la predisposizione del bilancio di esercizio sono rimasti invariati rispetto a quelli utilizzati per il bilancio dell'esercizio precedente.

Informazioni sulla continuità aziendale

Per quanto concerne la prospettiva della continuità aziendale si segnala che, nel rispetto delle indicazioni fornite nell'ambito dei Documenti n. 2 del 6 febbraio 2009 e n. 4 del 3 marzo 2010, "Informazioni da fornire nelle relazioni finanziarie sulla continuità aziendale, sui rischi finanziari, sulle verifiche per riduzione di valore delle attività e sulle incertezze nell'utilizzo di stime," emanati congiuntamente da Banca d'Italia, Consob e Isvap, la Banca ha la ragionevole aspettativa di continuare con la sua esistenza operativa in un futuro prevedibile ed ha, pertanto, redatto il bilancio nel presupposto della continuità aziendale.

Un'informativa più dettagliata in merito alle principali problematiche e variabili esistenti sul mercato è contenuta nell'ambito della Relazione sulla Gestione degli Amministratori.

Sezione 3 - Eventi successivi alla data di riferimento del bilancio

Nel periodo di tempo intercorrente tra la data di riferimento del bilancio e la sua approvazione da parte del Consiglio di amministrazione, avvenuta il 22/03/2018, non sono intervenuti fatti che comportino una modifica dei dati approvati in tale sede, né si sono verificati fatti di rilevanza tale da richiedere una integrazione all'informativa fornita.

Si rimanda a quanto già esposto nella relazione sulla gestione nel capitolo riguardante i fatti di rilievo intervenuti dopo la chiusura dell'esercizio.

Sezione 4 - Altri aspetti

Il bilancio della Banca è sottoposto alla revisione legale della Società BDO Italia S.p.A. alla quale è stato conferito l'incarico novennale, in esecuzione della delibera assembleare del 31/08/2014, a partire dal bilancio chiuso al 31/12/2014.

Utilizzo di stime e assunzioni nella predisposizione del bilancio d'esercizio

La redazione del bilancio d'esercizio richiede anche il ricorso a stime e ad assunzioni che possono determinare significativi effetti sui valori iscritti nello stato patrimoniale e nel conto economico, nonché sull'informativa relativa alle attività e passività potenziali riportate in bilancio.

L'elaborazione di tali stime implica l'utilizzo delle informazioni disponibili e l'adozione di valutazioni soggettive, fondate anche sull'esperienza storica, utilizzata ai fini della formulazione di assunzioni ragionevoli per la rilevazione dei fatti di gestione.

Per loro natura le stime e le assunzioni utilizzate possono variare di periodo in periodo; non può quindi escludersi che negli esercizi successivi gli attuali valori iscritti in bilancio potranno differire anche in maniera significativa a seguito del mutamento delle valutazioni soggettive utilizzate.

Le principali fattispecie per le quali è maggiormente richiesto l'impiego di valutazioni soggettive da parte del Consiglio di Amministrazione sono:

- la quantificazione delle perdite per riduzione di valore dei crediti e, in genere, delle altre attività finanziarie;
- la determinazione del *fair value* degli strumenti finanziari da utilizzare ai fini dell'informativa di bilancio;
- l'utilizzo di modelli valutativi per la rilevazione del *fair value* degli strumenti finanziari non quotati in mercati attivi;



- la valutazione della congruità del valore degli avviamenti e delle altre attività immateriali;
- la quantificazione dei fondi del personale e dei fondi per rischi e oneri;
- le stime e le assunzioni sulla recuperabilità della fiscalità differita attiva.

La descrizione delle politiche contabili applicate sui principali aggregati di bilancio fornisce i dettagli informativi necessari all'individuazione delle principali assunzioni e valutazioni soggettive utilizzate nella redazione del bilancio d'esercizio.

Per le ulteriori informazioni di dettaglio inerenti la composizione e i relativi valori di iscrizione delle poste interessate dalle stime in argomento si fa, invece, rinvio alle specifiche sezioni di nota integrativa.

Per la predisposizione del bilancio sono stati adottati i medesimi principi e metodi contabili utilizzati per la redazione del medesimo documento al 31 dicembre 2016, a cui si fa rinvio per maggiori dettagli, integrati dalle informazioni seguenti.

Riforma delle Banche di Credito Cooperativo

DL 18 del 14 febbraio 2016, conv. L. 49 del 08 aprile 2016

Per quanto attiene i contenuti e le previsioni del Provvedimento di riforma della Banche di Credito Cooperativo, disciplinata dal Decreto citato, nonché delle attività sinora condotte e in previsione finalizzate alla costituzione dei Gruppi, si rimanda a quanto riportato nella Relazione sulla gestione degli Amministratori.

Anche per il 2017 ha operato il Fondo temporaneo delle Banche di Credito Cooperativo, in applicazione dell'art. 2 del Provvedimento citato, nella previsione di una dotazione per un importo massimo fino allo 0,2% dell'Attivo di Stato Patrimoniale risultante dal bilancio precedente, da utilizzarsi per interventi di sostegno finalizzati al consolidamento e alla concentrazione delle Banche medesime.

Le risorse da destinare agli interventi, nel limite complessivo indicato, sono messe a disposizione dalle Banche consorziate su chiamata del Fondo in relazione alle modalità e ai tempi dei singoli interventi.

L'entrata in vigore dell'IFRS 9

A partire dal 1° gennaio 2018 è entrato in vigore l'IFRS 9 "Strumenti finanziari" (di seguito anche lo "Standard" o il "Principio") che sostituisce lo IAS 39 "Strumenti finanziari: rilevazione e valutazione".

Il Principio è stato recepito nella legislazione comunitaria attraverso la pubblicazione sulla Gazzetta Ufficiale dell'Unione Europea n. 323 del 29 novembre 2016 del Regolamento UE 2016/2067 della Commissione Europea.

Le novità principali introdotte dall'IFRS 9, rispetto allo IAS 39, riguardano i tre aspetti di seguito riportati:

La classificazione e la misurazione degli strumenti finanziari: vengono modificate le categorie contabili all'interno delle quali classificare le attività finanziarie prevedendo, in particolare, che gli strumenti di debito (titoli di debito e crediti) siano classificati in funzione del modello di business adottato dall'entità e delle caratteristiche dei flussi finanziari contrattuali generati dall'attività finanziaria;

Il modello di impairment: viene introdotto un modello di impairment che, superando il concetto di "incurred loss" del precedente standard (IAS 39), si basa su una metodologia di stima delle perdite di tipo atteso, assimilabile a quella di derivazione regolamentare di Basilea. L'IFRS 9 introduce, inoltre, numerose novità in termini di perimetro, staging dei crediti ed in generale di alcune caratteristiche delle componenti elementari del rischio di credito (EAD, PD ed LGD);

Nuove regole di rilevazione degli strumenti di copertura (general hedge accounting): il modello di hedge accounting generale fornisce una serie di nuovi approcci per correlare maggiormente la sfera contabile alla gestione del rischio.

Ciò premesso, di seguito si riportano le attività svolte con riferimento ai cantieri “Classificazione e misurazione” e “Impairment” considerando che, con riferimento alla tematica “Hedge accounting”, la Banca - in attesa del completamento da parte dello IASB delle nuove regole relative al Macrohedging - ha deciso di avvalersi della facoltà, in linea con l'impostazione attuale, di continuare ad applicare le previsioni dello IAS 39 (par. 7.2.21 dell'IFRS 9).

Nell'impostazione del progetto IFRS 9 la Banca ha tenuto conto - soprattutto nella fase iniziale - delle iniziative progettuali di Categoria connesse nella sostanza all'assessment normativo e, successivamente, degli sviluppi compiuti dalla futura capogruppo e dal centro servizi informatici di riferimento. In tal senso, si rimarca come l'implementazione dell'IFRS 9 stia comportando pervasive attività di adeguamento dei sistemi informativi in uso, oltre che una rimodulazione dei processi operativi e delle relative attività di controllo.

Classificazione e misurazione

In relazione al cantiere di classificazione e misurazione, gli elementi di novità maggiormente rilevanti introdotti dall'IFRS 9 riguardano le attività finanziarie, per le quali lo Standard prevede le tre seguenti categorie contabili:

Attività finanziarie valutate al costo ammortizzato (AC);

Attività finanziarie valutate al fair value con impatto sulle altre componenti reddituali (FVOCI);

Attività finanziarie valutate al fair value con impatto a conto economico (FVTPL).

In particolare, assume rilevanza il modello contabile introdotto con riferimento agli strumenti di debito (titoli di debito e crediti) per i quali è previsto che la classificazione in una delle predette tre categorie contabili avvenga in funzione di due elementi:

Il modello di business delle attività finanziarie che la Banca ha individuato a livello di portafoglio / sub-portafoglio. Quest'ultimo si riferisce a come essa gestisce le proprie attività finanziarie per generare flussi di cassa;

Le caratteristiche dei flussi di cassa contrattuali del singolo strumento finanziario, verificabili, in sede di prima iscrizione, attraverso il cd. SPPI (“Solely Payments of Principal and Interest on the principal amount outstanding”) test.

In relazione ai titoli di capitale, invece, l'IFRS 9 prevede la classificazione nella categoria contabile FVTPL. Tuttavia, per particolari investimenti azionari che sarebbero altrimenti valutati al FVTPL, al momento della rilevazione iniziale il principio consente di optare per la scelta irrevocabile di presentare le variazioni successive del fair value nelle altre componenti di conto economico complessivo (FVOCI senza riciclo).

In relazione a quanto sopra e alle attività di adeguamento al nuovo standard, occorre innanzitutto evidenziare che la Banca ha definito i modelli di business relativi alle proprie attività finanziarie.

Al riguardo, come previsto dalle disposizioni transitorie dell'IFRS 9 al paragrafo 7.2.3, in sede di prima applicazione del principio (cd. “First Time Adoption” o “FTA”), i modelli di business sono stati definiti in base ai fatti e alle circostanze esistenti al 1° gennaio 2018 e la classificazione che ne è risultata è stata applicata retroattivamente a prescindere dal modello di business esistente negli esercizi precedenti.



Nel definire i modelli di business si è tenuto conto del fatto che la Banca si caratterizza per una forte focalizzazione sull'attività di intermediazione tradizionale nell'ambito del territorio di riferimento, con l'impiego di risorse principalmente a beneficio delle famiglie consumatrici e delle piccole/medie imprese. Tale modello, seppur con rinnovate logiche, è destinato ad essere confermato nei suoi assunti di base anche nella nuova prospettiva legata alla prossima costituzione - in ottemperanza alla riforma del credito cooperativo - del gruppo bancario al quale la Banca ha deciso di aderire.

Sotto diverso profilo, la prospettata appartenenza ad un gruppo bancario di dimensioni significative, ha comportato la necessità - ai fini della individuazione dei modelli di business - di tenere in debita considerazione la futura organizzazione, le future strategie nonché le politiche di monitoraggio e gestione dei rischi in corso di definizione nella più ampia ottica del costituendo gruppo bancario.

Sempre in ambito classificazione e misurazione è stata definita la metodologia per l'effettuazione del cosiddetto "Test SPPI" ("Solely Payments of Principal and Interest on the principal amount outstanding") da applicare agli strumenti finanziari (titoli di debito e crediti) caratterizzati da modelli di business "Hold to collect" o "Hold to collect and sell". Per i titoli di capitale non è invece prevista l'effettuazione del Test SPPI.

Il test ha la finalità di determinare se i flussi finanziari contrattuali della singola attività finanziaria siano esclusivamente pagamenti di capitale e interessi maturati sull'importo del capitale da restituire e quindi, nella sostanza, siano coerenti con gli elementi cardine di un accordo base di concessione del credito.

Solo le attività finanziarie che soddisfano tali requisiti possono, infatti, essere classificate, a seconda che il modello di business prescelto sia "Hold to collect" oppure "Hold to collect and sell", rispettivamente tra le "Attività finanziarie valutate al costo ammortizzato (AC)" oppure tra le "Attività finanziarie valutate al fair value con impatto sulle altre componenti reddituali (FVOCI)".

In caso contrario (mancato superamento del Test SPPI) lo strumento finanziario andrà invece classificato nella categoria "Attività finanziarie valutate al fair value con impatto a conto economico (FVTPL)".

Tenendo conto di quanto sopra, considerando la specifica situazione della Banca, si rileva che:

- a) Portafoglio crediti: al 31 dicembre 2017 esso è costituito principalmente da esposizioni nei confronti della clientela. In ottica IFRS 9 al predetto portafoglio è stato attribuito un modello di business "Hold to collect" in quanto la Banca gestisce le relative attività finanziarie con la finalità di raccogliere, on going, i flussi finanziari contrattuali prestando costante attenzione alla gestione del rischio di credito associato alle stesse. Inoltre, considerando che per i predetti crediti i flussi contrattuali sono normalmente coerenti con un accordo base di concessione del credito (Test SPPI superato), tali attività saranno in massima parte valutate al costo ammortizzato e per le stesse occorrerà calcolare l'impairment secondo il nuovo modello IFRS 9 (si veda quanto riportato nel seguito del documento). Nei residuali casi in cui i predetti crediti non superino il Test SPPI gli stessi saranno valutati a FVTPL;
- b) Portafoglio titoli: il portafoglio titoli di debito della Banca al 31 dicembre 2017 risultava costituito da:
 - b.1) Portafoglio bancario di vigilanza: in larga prevalenza composto da titoli dello Stato italiano classificati in massima parte tra le "Attività Finanziarie disponibili per la vendita" (AFS) e, in misura residuale, tra le "Attività finanziarie detenute sino a scadenza" (HTM). Parte residuale di tale portafoglio è poi composta da titoli di stato esteri, obbligazioni corporate, emissioni obbligazionarie di banche di credito cooperativo e quote di fondi comuni di investimento classificati alternativamente nelle altre categorie contabili;

b.2) Portafoglio di negoziazione di vigilanza: la Banca non detiene titoli di debito con finalità di trading.

In sede di prima applicazione dell'IFRS 9 per i titoli di debito del portafoglio bancario di vigilanza i modelli di business adottati sono i seguenti:

“Hold to collect” (HTC): si tratta del modello di business attribuito ai titoli di debito detenuti con finalità di stabile investimento e quindi con l’ottica di incassare i flussi di cassa contrattuali monitorando nel continuo i rischi associati agli stessi (in particolare il rischio di credito). Possono essere ricondotte in tale modello di business anche eventuali attività funzionali alla gestione del rischio di liquidità strutturale (medio/lungo termine) la cui dismissione è tuttavia limitata a circostanze estreme oppure attività che hanno l’obiettivo di stabilizzare e ottimizzare il margine di interesse nel medio/lungo periodo. In sede di prima applicazione dell'IFRS 9 tale modello di business è stato attribuito in massima parte ai titoli precedentemente classificati tra i L&R e HTM oltre che a una porzione del portafoglio titoli di stato precedentemente classificato in AFS (nell’ottica di una più accorta gestione prospettica del rischio sovrano sia a livello individuale che consolidato);

“Hold to collect and sell” (HTCS): si tratta del modello di business attribuito principalmente ai titoli del portafoglio bancario di vigilanza detenuti con la finalità di gestione attiva della liquidità corrente e/o funzionali al mantenimento di determinati profili di rischio e/o di rendimento oppure funzionali a mantenere un coerente profilo di duration tra attività finanziarie e passività tra loro correlate. Ciò in quanto le attività sono gestite sia con l’intento di incassare i flussi di cassa contrattuali che con quello di incassare i flussi rivenienti dalla vendita degli strumenti. Le vendite saranno pertanto parte integrante del modello di business. In sede di prima applicazione dell'IFRS 9 tale modello di business è stato attribuito in massima parte ai titoli precedentemente classificati in AFS (in larga prevalenza titoli di stato) a meno dei titoli di stato ai quali è stato attribuito un modello di business “Hold to collect” come descritto al precedente punto.

La massima parte dei predetti titoli di debito del portafoglio bancario di vigilanza contraddistinti dai business model HTC e HTCS superano il Test SPPI e, pertanto, confluiscono in sede di prima applicazione rispettivamente nelle categorie contabili costo ammortizzato (AC) e FVOCI con riciclo. Per esse occorrerà determinare l’impairment calcolato secondo il nuovo modello IFRS 9.

La parte residuale dei titoli che fallisce il Test SPPI è invece classificata nella categoria FVTPL. Tra questi figurano in particolare, le quote dei fondi comuni di investimento, i titoli delle cartolarizzazioni di rango diverso dai senior e, marginalmente, alcuni altri titoli complessi.

Infine, con riferimento ai titoli di capitale si sono definiti gli strumenti per i quali esercitare, in sede di prima applicazione dell'IFRS 9, l’opzione OCI (opzione irrevocabile). Si tratta in particolare delle partecipazioni di minoranza detenute con finalità di stabile investimento sia nelle società appartenenti al mondo del credito cooperativo che in altre società. Per questi titoli la categoria contabile di appartenenza sarà FVOCI senza riciclo, per cui gli eventuali utili/perdite rivenienti dal realizzo degli stessi non transiteranno a conto economico, ma rimarranno in una riserva di patrimonio netto.

Modello di impairment

In relazione alla tematica impairment l’elemento di novità introdotto dall'IFRS 9 è dato dalla adozione di un nuovo modello di impairment che stima le rettifiche di valore sulla base delle perdite attese (Expected Credit Loss Model - ECL) in luogo di un modello, previsto dallo IAS 39, che stimava le rettifiche di valore sulla base delle perdite già sostenute (Incurred Loss Model).

Più in dettaglio il nuovo modello di impairment introdotto dall'IFRS 9 è caratterizzato da una visione prospettica che, in determinate circostanze, può richiedere la rilevazione immediata di tutte le perdite previste nel corso della vita di un credito. In particolare, a differenza dello IAS 39, sarà necessario



rilevare, sin da subito e indipendentemente dalla presenza o meno di un trigger event, gli ammontari iniziali di perdite attese future sulle proprie attività finanziarie e detta stima dovrà continuamente essere adeguata anche in considerazione del rischio di credito della controparte. Per effettuare tale stima, il modello di impairment dovrà considerare non solo dati passati e presenti, ma anche informazioni relative ad eventi futuri.

Questo approccio cd. forward looking permetterà di ridurre l'impatto con cui hanno avuto manifestazione le perdite e consente di appostare le rettifiche su crediti in modo proporzionale all'aumentare dei rischi, evitando di sovraccaricare il conto economico al manifestarsi degli eventi di perdita e riducendo l'effetto pro-ciclico.

Il perimetro di applicazione del nuovo modello di impairment si riferisce alle attività finanziarie (crediti e titoli di debito), agli impegni a erogare fondi, alle garanzie e alle attività finanziarie non oggetto di valutazione al fair value a conto economico.

Per le esposizioni creditizie rientranti nel perimetro di applicazione del nuovo modello di impairment è prevista l'allocazione dei singoli rapporti, per cassa e fuori bilancio, in uno dei 3 stage di seguito elencati sulla base dei seguenti criteri:

- **in stage 1**, i rapporti con data di generazione inferiore a tre mesi dalla data di valutazione o che non presentano nessuna delle caratteristiche descritte al punto successivo;
- **in stage 2**, i rapporti che alla data di bilancio presentano almeno una delle caratteristiche sopra descritte:

si è identificato un significativo incremento del rischio di credito dalla data di erogazione, definito in coerenza con le modalità operative adottate dalla futura Capogruppo e declinate nell'ambito di apposita documentazione tecnica;

presenza dell'attributo di "forborne performing";

presenza di scaduti e/o sconfini da più di 30 giorni;

rapporti (privi della "PD lifetime" alla data di erogazione) che alla data di valutazione non presentano le caratteristiche per essere identificati come "Low Credit Risk" (come di seguito descritto);

- **in stage 3**, i crediti non performing. Si tratta dei singoli rapporti relativi a controparti classificate nell'ambito di una delle categorie di credito deteriorato contemplate dalla Circolare della Banca d'Italia n. 272/2008 e successivi aggiornamenti. Rientrano in tale categoria le esposizioni scadute e/o sconfinanti deteriorate, le inadempienze probabili e le sofferenze.

Si considerano "Low Credit Risk" i rapporti performing che alla data di valutazione presentano le seguenti caratteristiche:

assenza di "PD lifetime" alla data di erogazione;

classe di rating minore o uguale a 4.

L'allocazione dei rapporti nell'ambito degli stage previsti dal principio IFRS 9 avviene in modalità automatica secondo i criteri sopra definiti.

La stima della perdita attesa attraverso la metodologia Expected Credit Loss (ECL), per le classi sopra definite, dovrà avvenire in funzione dell'allocazione di ciascun rapporto nei tre stage di riferimento, come di seguito dettagliato:

stage 1, la perdita attesa deve essere calcolata su un orizzonte temporale di 12 mesi;

stage 2, la perdita attesa deve essere calcolata considerando tutte le perdite che si presume saranno sostenute durante l'intera vita dell'attività finanziaria (lifetime expected loss): quindi, rispetto a

quanto effettuato ai sensi dello IAS 39, si avrà un passaggio dalla stima della incurred loss su un orizzonte temporale di 12 mesi ad una stima che prende in considerazione tutta la vita residua del finanziamento; inoltre, dato che il principio contabile IFRS 9 richiede anche di adottare delle stime forward-looking per il calcolo della perdita attesa lifetime, sarà pertanto necessario considerare gli scenari connessi a variabili macroeconomiche (ad esempio PIL, tasso di disoccupazione, inflazione, etc.) che, attraverso un modello statistico macroeconomico, sono in grado di stimare le previsioni lungo tutta la durata residua del finanziamento;

stage 3, la perdita attesa deve essere calcolata con una prospettiva lifetime, ma diversamente dalle posizioni in stage 2, il calcolo della perdita attesa lifetime sarà analitico. Inoltre, ove appropriato, saranno introdotti elementi forward looking nella valutazione delle predette posizioni rappresentati in particolare dalla inclusione di differenti scenari (ad es. di cessione) ponderati per la relativa probabilità di accadimento. Più in dettaglio, nell'ambito della stima del valore di recupero delle posizioni (in particolare di quelle classificate a sofferenza) l'inclusione di uno scenario di cessione, alternativo ad uno scenario di gestione interna, comporta normalmente la rilevazione di maggiori rettifiche di valore connesse all'applicazione dei prezzi di vendita ponderati per la relativa probabilità di accadimento dello scenario di cessione.

I parametri di rischio (PD, LGD e EAD) vengono calcolati dal modello di impairment. Si sottolinea che la Banca effettua il calcolo della ECL in funzione dello stage di allocazione, per singolo rapporto, con riferimento alle esposizioni creditizie per cassa e fuori bilancio.

Con riferimento al portafoglio titoli, si conferma l'impostazione utilizzata per i crediti ossia l'allocazione dei titoli in uno dei tre stage previsti dall'IFRS 9, ai quali corrispondono tre diverse metodologie di calcolo delle perdite attese.

In stage 1 la perdita attesa è misurata entro l'orizzonte temporale di un anno, quindi con una probabilità di default a 12 mesi. Nel primo stage di merito creditizio verranno collocati i titoli:

al momento dell'acquisto, a prescindere dalla loro rischiosità;

che alla data di valutazione ("reporting date") non hanno avuto un aumento significativo del rischio di credito rispetto al momento dell'acquisto;

che hanno avuto un decremento significativo del rischio di credito.

Nel secondo stage l'ECL è calcolata utilizzando la probabilità di default lifetime. In esso entreranno quei titoli che presentano le seguenti caratteristiche:

alla data di valutazione lo strumento presenta un aumento del rischio di credito rispetto alla data di acquisto tale da richiedere il riconoscimento di una perdita attesa fino a scadenza;

strumenti che rientrano dallo stage 3 sulla base di un decremento significativo della rischiosità.

Il terzo ed ultimo stage accoglie le esposizioni per le quali l'ECL è calcolata utilizzando una probabilità di default del 100%.

La scelta di collocare gli strumenti in stage 1 o in stage 2 è legata alla quantificazione delle soglie che identificano un significativo incremento del rischio di credito della singola tranche oggetto di valutazione. Tali soglie vengono calcolate partendo dalle caratteristiche di portafoglio del costituendo Gruppo Bancario. Per quanto riguarda lo stage 3 si andrà invece ad analizzare se l'aumento della rischiosità è stato così elevato, dal momento della prima rilevazione, da considerare le attività "impaired", ossia per le quali si sono verificati eventi tali da incidere negativamente sui flussi di cassa futuri.



Come accennato in precedenza, la Banca dovrà riconoscere una perdita incrementale dallo stage 1 allo stage 3. Nel dettaglio:

l'ECL a 12 mesi rappresenta il valore atteso della perdita stimata su base annuale;

l'ECL lifetime è la stima della perdita attesa fino alla scadenza del titolo;

i parametri di stima dell'ECL sono la probabilità di default, la "Loss Given Default" e l'"Exposure at Default" della singola tranche (PD, LGD, EAD).

Impatti contabili e regolamentari della prima applicazione IFRS 9

I principali effetti contabili derivanti dalla prima applicazione dell'IFRS 9 sono attesi in massima parte dall'applicazione del nuovo modello di impairment, ivi inclusa l'applicazione degli scenari di cessione sulle posizioni classificate nello Stage 3. Solo in misura residuale si riscontrano effetti derivanti dalla nuova classificazione e misurazione delle attività finanziarie.

Come noto, inoltre, gli effetti della prima applicazione dell'IFRS 9 – la cui definizione è in fase di completamento – saranno rilevati in una riserva di utili classificata nel patrimonio netto. Non si avranno pertanto effetti di prima applicazione rilevati nel conto economico. Gli effetti sul patrimonio regolamentare sono stimati tali da non generare profili di criticità anche considerando che eventuali impatti negativi saranno diluiti, secondo un meccanismo non lineare, su 5 esercizi a seguito dell'adesione da parte della Banca al cosiddetto regime del "Phase-in" introdotto dal Regolamento (UE) 2017/2395 che ha modificato, con effetto dal 1° gennaio 2018, il Regolamento (UE) n. 575/2013 (c.d. CRR).

In particolare, il "Phase-in" consiste nell'introduzione di un filtro prudenziale che mitiga – nel periodo 2018-2022 (c.d. periodo transitorio) – il potenziale impatto negativo sul CET1 derivante dalle maggiori rettifiche di valore connesse all'applicazione del nuovo modello di impairment IFRS 9 secondo:

Un approccio statico: da applicare all'impatto della sola FTA risultante dal confronto tra rettifiche di valore IAS 39 al 31 dicembre 2017 e le rettifiche di valore IFRS 9 al 1° gennaio 2018 (includere le rettifiche su posizione stage 3);

Un approccio dinamico: da applicare all'impatto risultante dal confronto tra le rettifiche di valore al 1° gennaio 2018 ed i successivi periodi di reporting fino al 31 dicembre 2022, limitatamente però agli incrementi di rettifiche di valore delle esposizioni classificate in stage 1 e 2 (escludendo pertanto le rettifiche su posizioni stage 3).

L'aggiustamento al CET1 potrà essere apportato nel periodo compreso tra il 2018 e il 2022, re-includendo nel CET1 l'impatto come sopra determinato nella misura di seguito indicata per ciascuno dei 5 anni del periodo transitorio:

2018: 95%

2019: 85%

2020: 70%

2021: 50%

2022: 25%

Tale aggiustamento al CET1 rende necessario un simmetrico adeguamento dei valori delle esposizioni ai sensi dell'articolo 111, par. 1, del CRR ai fini della determinazione dei requisiti patrimoniali per il rischio di credito con il metodo standard.

Direttiva BRRD (Bank Recovery and Resolution Directive – 2014/59/EU) - Contabilizzazione del contributo al Single Resolution Fund





Nel mese di aprile la Banca d'Italia, in qualità di autorità di risoluzione, ha come di consueto reso destinatarie le banche italiane, assoggettate alla Direttiva BRRD (Bank Recovery and Resolution Directive 2014/59/EU), della comunicazione con cui viene indicato il contributo ordinario ex ante dovuto per l'esercizio 2017, calcolato ai sensi dei Regolamenti Delegati della Commissione Europea n. 2015/63 e 2015/81.

Tale contributo è stato determinato dal *Single Resolution Board* in collaborazione con Banca d'Italia e il versamento del medesimo in circostanze normali può, ai sensi del Regolamento Delegato della Commissione Europea n. 2015/81, essere corrisposto anche mediante la sottoscrizione di impegni di pagamento irrevocabili nella misura minima del 15%.

In tal senso, la citata comunicazione prevedeva, in linea con quanto previsto per l'esercizio 2016, la possibilità di poter eventualmente optare per la contribuzione sotto forma di liquidità in ragione dell'85% del contributo e, nella misura del restante 15%, mediante la sottoscrizione di un impegno irrevocabile garantito mediante *cash collateral*.

In continuità con quanto operato nell'esercizio precedente, la Banca ha optato per la contribuzione sotto forma di liquidità e ha provveduto al versamento integrale del contributo dovuto.

Stante quanto sopra, la Banca ha contabilizzato il contributo a Conto economico alla voce 150.b "Altre spese amministrative".

Utilizzo delle DTA per le Banche di Credito Cooperativo e Casse Rurali

Nell'esercizio è stato convertito in legge il Decreto Legge n. 237/2016 che, all'art. 26-ter, contiene una modifica normativa di natura fiscale volta a consentire alle Banche di Credito Cooperativo ed alle Casse Rurali il pieno utilizzo, sotto un profilo contabile e prudenziale, delle attività per imposte anticipate c.d. "qualificate" (le "DTA") relative alle rettifiche di valore su crediti operate fino al 31 dicembre 2015.

Più in dettaglio, la modifica normativa in argomento assicura la piena trasformabilità delle DTA in tutte le circostanze previste dalla disciplina nei confronti delle BCC-CR, superando i vincoli posti dall'art. 84, comma 1, secondo periodo, del T.U.I.R. che si riflette sul regime delle perdite fiscali limitandone l'utilizzo ed il riporto in avanti.

Al fine di evitare che tale limitazione pregiudicasse la possibilità di trasformare in credito d'imposta l'intero ammontare delle DTA corrispondente alle variazioni in diminuzione (*reversal*) apportate in dichiarazione (relative principalmente a rettifiche di valore su crediti operate fino al 31 dicembre 2015) – a partire dal periodo d'imposta in corso al 31 dicembre 2016 e fino a quello in corso al 31 dicembre 2025 – viene sospesa l'operatività della menzionata previsione contenuta nell'art. 84 del TUIR, stabilendo che, a tale fine, la perdita fiscale derivante dalla deduzione dei predetti componenti negativi sia integralmente riportabile.

Si tratta di un risultato di rilevante impatto per le Banche di Credito Cooperativo, dal momento che in assenza di tale modifica normativa, avrebbero assunto rilievo le prospettive reddituali della singola banca, con il rischio di dover stralciare, quota parte o interamente, le DTA dall'attivo di bilancio o assoggettarle ai fini prudenziali alle regole in materia di deduzioni dal Common Equity Tier 1 (CET1) applicabili alle attività fiscali differite derivanti da differenze temporanee che si basano sulla redditività futura della banca.

A.2 – Parte relativa alle principali voci di bilancio

Di seguito sono indicati i principi contabili adottati per la predisposizione del bilancio di esercizio. L'esposizione dei principi adottati è effettuata con riferimento alle fasi di classificazione, iscrizione, valutazione, cancellazione delle poste dell'attivo e del passivo, così come per le modalità di riconoscimento dei ricavi e dei costi.

1 - Attività finanziarie detenute per la negoziazione

Criteri di classificazione

Si classificano tra le attività finanziarie detenute per la negoziazione gli strumenti finanziari che sono detenuti con l'intento di generare profitti nel breve termine derivanti dalle variazioni dei prezzi degli stessi. La Banca ha iscritto tra le "attività finanziarie detenute per la negoziazione" i contratti di compravendita a termine in valuta, oltre al fair value delle opzioni "caap" e "floor" sui mutui erogati a clientela e scorporate al momento della erogazione.

La Banca non possiede e non ha operato in derivati creditizi.

Criteri di iscrizione

L'iscrizione iniziale delle attività finanziarie avviene alla data di sottoscrizione.

All'atto della rilevazione iniziale le attività finanziarie detenute per la negoziazione vengono rilevate al fair value; esso è rappresentato, generalmente, dal corrispettivo pagato per l'esecuzione della transazione, senza considerare i costi o proventi ad essa riferiti ed attribuibili allo strumento stesso, che vengono rilevati direttamente nel conto economico.

Criteri di valutazione

Successivamente alla rilevazione iniziale, le attività finanziarie detenute per la negoziazione sono valorizzate al *fair value* con rilevazione delle variazioni in contropartita a conto economico.

Se il *fair value* di un'attività finanziaria diventa negativo, tale posta è contabilizzata come una passività finanziaria di negoziazione.

Il fair value è definito dal principio IFRS 13 come "Il prezzo che si percepirebbe per la vendita di un'attività ovvero che si pagherebbe per il trasferimento di una passività in una regolare operazione tra operatori di mercato alla data di misurazione".

Il fair value degli investimenti quotati in mercati attivi è determinato con riferimento alle quotazioni di mercato (prezzi "bid" o, in assenza, prezzi medi) rilevati alla data di riferimento del bilancio.

Un mercato è definito attivo qualora le quotazioni riflettano normali operazioni di mercato, siano prontamente e regolarmente disponibili ed esprimano il prezzo di effettive e regolari operazioni di mercato.

In assenza di un mercato attivo, sono utilizzati metodi di stima e modelli valutativi che tengono conto di tutti i fattori di rischio correlati agli strumenti e che sono fondati su dati rilevabili sul mercato. Sono in particolare utilizzati: metodi basati sulla valutazione di strumenti quotati che presentano analoghe caratteristiche, calcoli di flussi di cassa scontati; modelli di determinazione del prezzo di opzioni; valori rilevati in recenti transazioni comparabili ed altre tecniche comunemente utilizzate dagli operatori di mercato.



Criteri di cancellazione

Le attività finanziarie vengono cancellate quando scadono i diritti contrattuali sui flussi finanziari derivanti dalle stesse o quando l'attività finanziaria viene ceduta trasferendo sostanzialmente tutti i rischi e i benefici ad essa connessi.

I titoli consegnati nell'ambito di un'operazione che contrattualmente ne prevede il riacquisto non vengono stornati dal bilancio.

Criteri di rilevazione delle componenti reddituali

Le componenti positive di reddito rappresentate dagli interessi attivi sui titoli e relativi proventi assimilati sono iscritte per competenza nelle voci di conto economico relative agli interessi.

Alle medesime voci sono iscritti anche i differenziali e i margini maturati sino alla data di riferimento del bilancio, relativi ai contratti derivati classificati come attività finanziarie detenute per la negoziazione, ma gestionalmente collegati ad attività o passività finanziarie valutate al *fair value* (cosiddetta *fair value option*).

Gli utili e le perdite realizzati dalla cessione o dal rimborso e gli utili e le perdite non realizzati derivanti dalle variazioni del *fair value* del portafoglio di negoziazione sono classificati nel conto economico nel "Risultato netto dell'attività di negoziazione", così come l'effetto delle valutazioni al cambio di fine periodo delle attività e passività monetarie in valuta.

I profitti e le perdite relativi ai contratti derivati gestionalmente collegati con attività o passività valutate al *fair value* sono invece rilevati nel "Risultato netto delle attività e passività finanziarie valutate al fair value".

2 - Attività finanziarie disponibili per la vendita

Criteri di classificazione

Sono classificate nella presente voce le attività finanziarie non derivate non diversamente classificate come tra le "Attività detenute per la negoziazione" o "Valutate al fair value", attività finanziarie "detenute fino a scadenza" o i "Crediti e finanziamenti".

Gli investimenti "disponibili per la vendita" sono attività finanziarie che si intende mantenere per un periodo di tempo indefinito e che possono essere vendute per esigenze di liquidità, variazioni nei tassi d'interesse, nei tassi di cambio e nei prezzi di mercato. Essa accoglie:

- i titoli di debito quotati e non quotati;
- i titoli azionari quotati e non quotati;
- le quote di O.I.C.R. (fondi comuni di investimento e SICAV);
- le partecipazioni azionarie non qualificabili di controllo, di collegamento o di controllo congiunto (c.d partecipazioni di minoranza).

Criteri di iscrizione

L'iscrizione iniziale delle attività finanziarie disponibili per la vendita avviene alla data di regolamento, se regolate con tempistiche previste dalla prassi di mercato (regular way), altrimenti alla data di sottoscrizione. Nel caso di rilevazione delle attività finanziarie alla data di regolamento, gli utili e le perdite rilevati tra la data di sottoscrizione e quella di regolamento sono imputati a patrimonio netto.

All'atto della rilevazione iniziale, le attività finanziarie disponibili per la vendita vengono rilevate al *fair value*; esso è rappresentato, generalmente, dal corrispettivo pagato per l'esecuzione della transazione, comprensivo dei costi o proventi di transazione direttamente attribuibili.

L'iscrizione delle attività finanziarie disponibili per la vendita può derivare anche da riclassificazione dal comparto "Attività finanziarie detenute fino alla scadenza" oppure, solo e soltanto in rare circostanze e comunque solamente qualora l'attività non sia più posseduta al fine di venderla o riacquistarla a breve, dal comparto "Attività finanziarie detenute per la negoziazione"; in tali circostanze il valore di iscrizione è pari al *fair value* dell'attività al momento del trasferimento.

Criteri di valutazione

Successivamente alla rilevazione iniziale, le attività disponibili per la vendita continuano ad essere valutate al *fair value*.

Gli investimenti in strumenti di capitale non quotati in mercati attivi ed il cui *fair value* non può essere determinato in modo attendibile sono mantenuti al costo e svalutati, con imputazione a conto economico, nell'eventualità in cui siano riscontrate perdite di valore durevoli.

Per i criteri di determinazione del *fair value*, si fa riferimento a quanto indicato nelle specifiche note in merito di cui al successivo punto 17 "Altre informazioni".

Le quote di partecipazione nel capitale di altre imprese, diverse da quelle di controllo e di collegamento, sono state valutate al costo e non al *fair value*, poiché per esse si ritiene possano ricorrere le condizioni previste dal par. AG80 dell'Appendice A allo IAS39.

In sede di chiusura di bilancio le attività vengono sottoposte a verifica dell'esistenza di obiettive evidenze di riduzione di valore non temporanea (*impairment test*). L'importo della perdita viene misurato come differenza tra il valore contabile dell'attività finanziaria e il valore attuale dei flussi finanziari scontati al tasso di interesse effettivo originario.

Se una attività finanziaria disponibile per la vendita subisce una diminuzione durevole di valore, la perdita cumulata non realizzata e precedentemente iscritta nel patrimonio netto è stornata dal patrimonio netto e contabilizzata nella voce di conto economico rettifiche/riprese di valore nette per deterioramento delle attività finanziarie disponibili per la vendita".

Per l'accertamento di situazioni che comportino una perdita per riduzione durevole di valore e la determinazione del relativo ammontare, la Banca utilizza tutte le informazioni a sua disposizione che si basano su fatti che si sono già verificati e su dati osservabili alla data di valutazione.

In relazione ai titoli di debito, le informazioni che si considerano principalmente rilevanti ai fini dell'accertamento di eventuali perdite per riduzione di valore sono le seguenti:

- 1) esistenza di significative difficoltà finanziarie dell'emittente, derivanti da inadempimenti o mancati pagamenti di interessi o capitale;
- 2) probabilità di apertura di procedure concorsuali;
- 3) scomparsa di un mercato attivo sugli strumenti finanziari;
- 4) peggioramento delle condizioni economiche che incidono sui flussi finanziari dell'emittente;
- 5) declassamento del merito di credito dell'emittente, quando accompagnato da altre notizie negative sulla situazione finanziaria di quest'ultimo.

Con riferimento ai titoli di capitale, le informazioni che si ritengono rilevanti ai fini dell'evidenziazione di perdite per riduzioni di valore includono la verifica dei cambiamenti intervenuti nell'ambiente tecnologico, di mercato, economico o legale in cui l'emittente opera.



Una diminuzione significativa o prolungata del fair value di uno strumento rappresentativo di capitale al di sotto del suo costo è considerata evidenza obiettiva di una riduzione durevole di valore.

Qualora i motivi della perdita durevole vengano meno a seguito di un evento verificatosi successivamente alla sua rilevazione, vengono iscritte riprese di valore imputate al conto economico se si tratta di titoli di debito o al patrimonio netto se si tratta di titoli di capitale. L'ammontare della ripresa non può in ogni caso superare il costo ammortizzato che lo strumento finanziario avrebbe avuto in assenza di precedenti rettifiche.

La verifica dell'esistenza di obiettive evidenze di riduzione durevole di valore viene effettuata a ogni chiusura di bilancio.

Criteri di cancellazione

Le attività finanziarie vengono cancellate quando scadono i diritti contrattuali sui flussi finanziari derivanti dalle stesse o quando l'attività finanziaria viene ceduta trasferendo sostanzialmente tutti i rischi e i benefici ad essa connessi.

Criteri di rilevazione delle componenti reddituali

Per le attività finanziarie disponibili per la vendita vengono rilevati:

- a conto economico, gli interessi calcolati con il metodo del tasso di interesse effettivo, che tiene conto sia dell'ammortamento dei costi di transazione sia del differenziale tra il costo e il valore di rimborso;
- a patrimonio netto in una specifica riserva, al netto dell'imposizione fiscale, i proventi e gli oneri derivanti dalla variazione del relativo *fair value*, sino a che l'attività finanziaria non viene cancellata o non viene rilevata una perdita durevole di valore.

Al momento della dismissione gli effetti derivanti dall'utile o dalla perdita cumulati nella riserva relativa alle attività finanziarie disponibili per la vendita, vengono rilevati a conto economico nella voce "utili (perdite) da cessione o riacquisto di: b) attività finanziarie disponibili per la vendita".

3 - Attività finanziarie detenute sino alla scadenza

Gli investimenti posseduti sino alla scadenza sono attività non derivate con pagamenti fissi o determinabili e scadenza fissa, quotati su un mercato attivo (Livello 1), che la Banca ha oggettiva intenzione e capacità di possedere sino alla scadenza.

La Banca non ha classificato attività finanziarie in tale categoria alla data di chiusura del bilancio.

La Banca, inoltre, durante l'esercizio 2017 ha dato luogo alla totale dismissione del portafoglio relativo alle attività finanziarie detenute sino alla scadenza, vendendo anticipatamente rispetto alla naturale scadenza l'unico titolo di Stato che costituiva tale portafoglio.

Riguardo alle conseguenze derivanti dalla vendita anticipata rispetto alla scadenza, il principio contabile IAS 39 (par.51-54) disciplina tali eventi regolamentando anche una serie di casistiche e di vincoli al trasferimento tra categorie contabili. In particolare, l'anticipata dismissione di un titolo HTM, qualora giudicata non conforme alla disciplina IAS può generare l'applicazione della cosiddetta "tainting provision" che si concretizza nell'obbligo di trasferire l'intero portafoglio HTM e nella impossibilità di utilizzare lo stesso per i due esercizi successivi.

Come già specificato, a partire dal primo gennaio 2018 il principio contabile IAS39 verrà sostituito integralmente dal nuovo IFRS9, principio che realizza una maggiore integrazione tra rappresentazione contabili e scelte gestionali. Di conseguenza la Banca è stata chiamata a classificare le proprie attività finanziarie secondo le logiche rispondenti al nuovo principio contabile.

4 - Crediti

Criteri di classificazione

I Crediti e finanziamenti sono iscritti nelle voci “60 Crediti verso banche” e “70 Crediti verso clientela”.

I crediti rientrano nella più ampia categoria delle attività finanziarie non derivate e non quotate in un mercato attivo (Livello 2 e 3), che prevedono pagamenti fissi o comunque determinabili. Essi includono gli impieghi con clientela e con banche, erogati direttamente e che non sono stati classificati all'origine tra le Attività finanziarie valutate al *fair value*.

L'iscrizione in questa categoria può derivare anche da riclassificazione dal comparto “Attività finanziarie disponibili per la vendita” oppure, solo e soltanto in rare circostanze, qualora l'attività non sia più posseduta al fine di venderla o riacquistarla a breve, dalle “Attività finanziarie detenute per la negoziazione”.

Qualora l'iscrizione derivi da riclassificazione, il *fair value* dell'attività rilevato al momento del trasferimento è assunto quale nuova misura del costo ammortizzato dell'attività stessa.

Criteri di iscrizione

La prima iscrizione di un credito avviene alla data di sottoscrizione del contratto, che normalmente coincide con la data di erogazione, sulla base del *fair value* dello strumento finanziario. Esso è pari all'ammontare erogato, comprensivo dei proventi e degli oneri direttamente riconducibili al singolo credito e determinabili sin dall'origine dell'operazione, ancorché liquidati in un momento successivo. Sono esclusi i costi che, pur avendo le caratteristiche suddette, sono oggetto di rimborso da parte della controparte debitrice o sono inquadrabili tra i normali costi interni di carattere amministrativo.

Nel caso di titoli di debito, l'iscrizione iniziale delle attività finanziarie avviene alla data di regolamento, se regolate con tempistiche previste dalla prassi di mercato (*regular way*), altrimenti alla data di sottoscrizione.

Per le operazioni creditizie, eventualmente concluse a condizioni non di mercato, la rilevazione iniziale è effettuata per un importo pari ai futuri flussi di cassa scontati ad un tasso di mercato. L'eventuale differenza tra la rilevazione iniziale e l'ammontare erogato è rilevata nel conto economico al momento dell'iscrizione iniziale.

Criteri di valutazione

Successivamente alla rilevazione iniziale, i crediti sono rilevati al costo ammortizzato, pari al valore di prima iscrizione, diminuito/aumentato dei rimborsi di capitale, delle rettifiche/riprese di valore e dell'ammortamento calcolato col metodo del tasso di interesse effettivo.

Il costo ammortizzato è diminuito/aumentato anche per la differenza tra l'ammontare erogato e quello rimborsabile a scadenza, riconducibile tipicamente ai costi/proventi imputati direttamente al singolo credito.

Il tasso di interesse effettivo è il tasso che eguaglia il valore attuale dei flussi futuri del credito, per capitale ed interessi, all'ammontare erogato comprensivo dei costi/proventi ricondotti al credito. L'effetto economico dei costi e dei proventi viene così distribuito lungo la vita residua attesa del credito.

Il metodo del costo ammortizzato non è utilizzato per i crediti la cui breve durata fa ritenere trascurabile l'effetto dell'applicazione della logica di attualizzazione. Detti crediti vengono valorizzati al valore nominale erogato. I proventi e gli oneri agli stessi riferibili sono attribuiti direttamente a conto economico.



Il metodo del costo ammortizzato non è utilizzato per i crediti senza una scadenza definita o a revoca.

Ad ogni data di bilancio viene accertata l'eventuale obiettiva evidenza che un'attività finanziaria o un gruppo di attività finanziarie abbia subito una riduzione di valore. Tale circostanza ricorre quando è prevedibile che l'azienda non sia in grado di riscuotere l'ammontare dovuto, sulla base delle condizioni contrattuali originarie ossia, ad esempio, in presenza:

- a) di significative difficoltà finanziarie dell'emittente o debitore;
- b) di una violazione del contratto, quale un inadempimento o un mancato pagamento degli interessi o del capitale;
- c) del fatto che il finanziatore per ragioni economiche o legali relative alla difficoltà finanziaria del beneficiario, estenda al beneficiario una concessione che il finanziatore non avrebbe altrimenti preso in considerazione;
- d) della probabilità che il beneficiario dichiari procedure di ristrutturazione finanziaria;
- e) della scomparsa di un mercato attivo di quell'attività finanziaria dovuta a difficoltà finanziarie;
- f) di dati rilevabili che indichino l'esistenza di una diminuzione sensibile nei futuri flussi finanziari stimati per un gruppo di attività finanziarie simili sin dal momento della rilevazione iniziale di quelle attività, sebbene la diminuzione non possa essere ancora identificata con le singole attività finanziarie nel gruppo.

Dapprima si valuta la necessità di rettificare individualmente le esposizioni deteriorate (crediti non *performing*), classificate nelle diverse categorie di rischio in base alla normativa emanata dalla Banca d'Italia (riportate al punto A1. Sezione 4. "Altri aspetti"), riportate di seguito:

- Sofferenze;
- Inadempienze probabili;
- Esposizioni scadute e/o sconfinanti deteriorate;
- Altre crediti singolarmente significativi non ricompresi nelle categorie precedenti.

In relazione all'ultima allinea, il riferimento deve essere inteso alla valutazione posta in essere sui crediti *performing*, di ammontare superiore ad euro 500.000 facenti capo al medesimo cliente o gruppo di clientela connessa¹.

I crediti *non performing* sono oggetto di un processo di valutazione analitica, assieme agli altri crediti individualmente significativi; l'ammontare della rettifica di valore di ciascun credito è pari alla differenza tra il valore di bilancio dello stesso al momento della valutazione (costo ammortizzato) ed il valore attuale dei previsti flussi di cassa futuri, calcolato applicando il tasso di interesse effettivo originario.

I flussi di cassa previsti tengono conto dei tempi di recupero attesi, del presumibile valore di realizzo delle eventuali garanzie, nonché dei costi che si ritiene verranno sostenuti per il recupero dell'esposizione creditizia.

¹ In caso di gruppo di clientela connessa, tutti i clienti appartenenti al medesimo vengono assoggettati ad impairment analitico.

Qualora il credito abbia un tasso d'interesse variabile, il tasso di attualizzazione utilizzato al fine di determinare la perdita è pari al tasso di rendimento effettivo corrente determinato in accordo con il contratto.

La rettifica di valore è iscritta a conto economico. La componente della rettifica riconducibile all'attualizzazione dei flussi finanziari viene rilasciata per competenza secondo il meccanismo del tasso di interesse effettivo ed imputata tra le riprese di valore.

Il tasso effettivo originario di ciascun credito rimane invariato nel tempo, ancorché sia intervenuta una ristrutturazione del rapporto, che abbia comportato la variazione del tasso contrattuale ed anche qualora il rapporto divenga, nella pratica, infruttifero di interessi contrattuali.

La ripresa di valore è iscritta nel conto economico e non può, in ogni caso, superare il costo ammortizzato che il credito avrebbe avuto in assenza di precedenti rettifiche. Tra le riprese di valore sono inoltre ricompresi gli effetti positivi connessi al rientro dell'effetto attualizzazione derivante dalla progressiva riduzione del tempo stimato di recupero del credito oggetto di svalutazione.

Il valore originario dei crediti viene ripristinato negli esercizi successivi nella misura in cui vengono meno i motivi che ne hanno determinato la rettifica, purché tale valutazione sia oggettivamente collegabile ad un evento verificatosi successivamente alla rettifica stessa.

I crediti *in bonis*, per i quali non sono state individuate singolarmente evidenze oggettive di perdita, sono sottoposti alla valutazione di una perdita di valore collettiva. Tale valutazione avviene per categorie di crediti omogenee in termini di rischio di credito; le relative percentuali di perdita sono stimate tenendo conto di serie storiche, che consentono di apprezzare il valore della perdita in ciascuna categoria di crediti.

La stima dei flussi nominali futuri attesi si basa su differenziati parametri di "probabilità di insolvenza" (PD - *probability of default*) e di "perdita in caso di insolvenza" (LGD - *loss given default*) differenziati per codice di attività economica, così come individuati dalla Banca d'Italia (ATECO 2007) e garanzie prestate; i flussi così calcolati sono attualizzati sulla base dei tempi medi di recupero, determinati su base storico statistica.

La rettifica di valore è iscritta a conto economico.

Ad ogni data di chiusura del bilancio, le eventuali rettifiche aggiuntive o riprese di valore vengono ricalcolate in modo differenziale rispetto alla consistenza delle svalutazioni collettive dell'esercizio precedente.

Criteri di cancellazione

I crediti vengono cancellati dalle attività in bilancio allorché il diritto a ricevere i flussi di cassa è estinto, quando la cessione ha comportato il trasferimento in maniera sostanziale di tutti i rischi e benefici connessi ai crediti stessi o nel caso in cui il credito è considerato definitivamente irrecuperabile, dopo che tutte le necessarie procedure di recupero sono state completate.

Qualora invece siano stati mantenuti i rischi e benefici relativi ai crediti ceduti, questi continuano ad essere iscritti tra le attività del bilancio, ancorché giuridicamente la titolarità del credito sia stata effettivamente trasferita, registrando una passività a fronte del corrispettivo ricevuto dall'acquirente.

Criteri di rilevazione delle componenti reddituali

Gli interessi derivanti da "Crediti verso banche e clientela" sono iscritti tra gli "Interessi attivi e proventi assimilati" del conto economico in base al principio della competenza temporale sulla base del tasso di interesse effettivo.



Le perdite di valore riscontrate sono iscritte a conto economico nella voce 130 “rettifiche/riprese di valore nette per deterioramento di a) crediti” così come i recuperi di parte o tutti gli importi oggetto di precedenti svalutazioni. Le riprese di valore sono iscritte sia a fronte di una migliorata qualità del credito, tale da far insorgere la ragionevole certezza del recupero tempestivo del capitale secondo i termini contrattuali originari del credito, sia a fronte del progressivo venir meno dell’attualizzazione calcolata al momento dell’iscrizione della rettifica di valore.

Nel caso di valutazione collettiva, le eventuali rettifiche aggiuntive o riprese di valore vengono ricalcolate in modo differenziale con riferimento all’intero portafoglio dei crediti.

Gli utili e perdite risultanti dalla cessione di crediti sono iscritti alla voce 100 a) del conto economico “Utile (perdite) da cessione o riacquisto di crediti”

5 - Attività finanziarie valutate al fair value

Alla data del bilancio la Banca non detiene “Attività finanziarie valutate al fair value”.

6 - Operazioni di copertura

La Banca a fine esercizio non ha in corso operazioni con derivati classificabili fra i derivati di copertura.

7 - Partecipazioni

La Banca a fine esercizio non detiene partecipazioni di controllo, di collegamento o di controllo congiunto, così come definite e previste dai principi IFRS10, IFRS11 e IAS28.

8 - Attività materiali

Criteri di classificazione

La voce include principalmente i terreni, gli immobili ad uso funzionale e quelli detenuti a scopo di investimento, gli impianti, i veicoli, i mobili, gli arredi e le attrezzature di qualsiasi tipo.

Si definiscono “immobili ad uso funzionale” quelli posseduti per essere impiegati nella fornitura di servizi oppure per scopi amministrativi.

Rientrano invece tra gli immobili da investimento le proprietà possedute al fine di percepire canoni di locazione o per l’apprezzamento del capitale investito, o per entrambe le motivazioni.

Gli immobili posseduti sono principalmente utilizzati come filiali ed uffici della Banca.

Tra le attività materiali sono inclusi anche i costi per migliorie su beni di terzi, purché relative ad attività materiali identificabili e separabili (es. ATM). Qualora i suddetti costi non presentino autonomia funzionalità ed utilizzabilità, ma dagli stessi si attendano benefici futuri, sono iscritti tra le “altre attività” e vengono ammortizzati nel più breve periodo tra quello di prevedibile capacità di utilizzo delle migliorie stesse e quello di durata residua della locazione.

Al valore delle immobilizzazioni materiali concorrono anche gli acconti versati per l’acquisizione e la ristrutturazione di beni non ancora entrati nel processo produttivo, e quindi non ancora oggetto di ammortamento.

Criteri d’iscrizione

Le attività materiali sono inizialmente iscritte al costo di acquisto o di costruzione, comprensivo di tutti gli eventuali oneri accessori direttamente imputabili all’acquisto e alla messa in funzione del bene.

Le spese di manutenzione straordinaria ed i costi aventi natura incrementativa che comportano un incremento dei benefici futuri generati dal bene sono attribuiti ai cespiti cui si riferiscono ed ammortizzati in relazione alle residue possibilità di utilizzo degli stessi.

Le spese per riparazioni, manutenzioni o altri interventi per garantire l'ordinario funzionamento dei beni sono invece imputate al conto economico dell'esercizio in cui sono sostenute.

Criteri di valutazione

Dopo la rilevazione iniziale, le attività materiali, inclusi gli immobili non strumentali, salvo quanto di seguito precisato, sono iscritte in bilancio al costo al netto degli ammortamenti cumulati e di eventuali perdite di valore accumulate.

Le attività materiali sono sistematicamente ammortizzate in ogni esercizio sulla base della loro vita utile, adottando come criterio di ammortamento il metodo a quote costanti.

La vita utile delle attività materiali soggette ad ammortamento viene periodicamente sottoposta a verifica; in caso di rettifica delle stime iniziali viene conseguentemente modificata anche la relativa quota di ammortamento.

Non sono soggetti ad ammortamento:

- i terreni, siano essi stati acquisiti singolarmente o incorporati nel valore dei fabbricati, in quanto considerati a vita utile indefinita. Nel caso in cui il loro valore sia incorporato nel valore del fabbricato, sono considerati beni separabili dall'edificio; la suddivisione tra il valore del terreno e il valore del fabbricato avviene sulla base di perizia di periti indipendenti per i soli immobili detenuti "cielo-terra";

Il processo di ammortamento inizia quando il bene è disponibile per l'uso.

Criteri di cancellazione

Le attività materiali sono eliminate dallo Stato Patrimoniale al momento della dismissione o quando sono ritirate permanentemente dall'uso e, di conseguenza, non sono attesi benefici economici futuri che derivino dalla loro cessione o dal loro utilizzo.

Criteri di rilevazione delle componenti reddituali

L'ammortamento sistematico è contabilizzato al conto economico alla voce "*Rettifiche/riprese di valore nette su attività materiali*"

Nel primo esercizio l'ammortamento è rilevato proporzionalmente al periodo di effettiva disponibilità all'uso del bene. Per i beni ceduti e/o dismessi nel corso dell'esercizio, l'ammortamento è calcolato su base giornaliera fino alla data di cessione e/o dismissione.

Le plusvalenze e le minusvalenze derivanti dallo smobilizzo o dalla dismissione delle attività materiali sono determinate come differenza tra il corrispettivo netto di cessione e il valore contabile del bene; esse sono rilevate nel conto economico alla stessa data in cui sono eliminate dalla contabilità.

Nella voce di conto economico "*Utili (Perdite) da cessione di investimenti*" sono oggetto di rilevazione il saldo, positivo o negativo, tra gli utili e le perdite da realizzo di investimenti materiali.

9 - Attività immateriali

Criteri di classificazione

La voce accoglie quelle attività non monetarie prive di consistenza fisica possedute per essere utilizzate in un periodo pluriennale o indefinito, che soddisfano le seguenti caratteristiche:

- identificabilità;
- l'azienda ne detiene il controllo;
- è probabile che i benefici economici futuri attesi attribuibili all'attività affluiranno all'azienda;



- il costo dell'attività può essere valutato attendibilmente.

In assenza di una delle suddette caratteristiche, la spesa per acquisire o generare la stessa internamente è rilevata come costo nell'esercizio in cui è stata sostenuta.

Le attività immateriali includono, in particolare, i software applicativi ad utilizzazione pluriennale.

Criteri di iscrizione

Le attività immateriali sono iscritte al costo, rettificato per eventuali oneri accessori, sostenuti per predisporre l'utilizzo dell'attività.

Criteri di valutazione

Dopo la rilevazione iniziale, le attività immateriali a vita "definita" sono iscritte al costo, al netto dell'ammontare complessivo degli ammortamenti e delle perdite di valore cumulate.

Il processo di ammortamento inizia quando il bene è disponibile per l'uso, ovvero quando si trova nel luogo e nelle condizioni adatte per poter operare nel modo stabilito e cessa nel momento in cui l'attività è eliminata contabilmente.

L'ammortamento è effettuato a quote costanti, di modo da riflettere l'utilizzo pluriennale dei beni in base alla vita utile stimata.

Criteri di cancellazione

Le attività immateriali sono eliminate dallo stato patrimoniale dal momento della dismissione o quando non siano attesi benefici economici futuri.

Criteri di rilevazione delle componenti reddituali

Sia gli ammortamenti che eventuali rettifiche/riprese di valore per deterioramento di attività immateriali diverse dagli avviamenti vengono rilevati a conto economico nella voce "*Rettifiche/riprese di valore nette su attività immateriali*".

Le plusvalenze e le minusvalenze derivanti dallo smobilizzo o dalla dismissione di un'attività immateriale sono determinate come differenza tra il corrispettivo netto di cessione e il valore contabile del bene ed iscritte al conto economico.

Nella voce "*Utili (Perdite) da cessione di investimenti*", formano oggetto di rilevazione il saldo, positivo o negativo, tra gli utili e le perdite da realizzo di investimenti.

10 - Attività non correnti in via di dismissione

In tale voce sono classificate le attività non correnti destinate alla vendita ed i gruppi di attività e le passività associate in via di dismissione, secondo quanto previsto dall'IFRS5.

La Banca, alla data di redazione del bilancio, non presenta attività che rientrano in tale categoria.

11 - Fiscalità corrente e differita

Criteri di classificazione e di iscrizione

Nella voce figurano le attività e passività fiscali (correnti e differite) rilevate in applicazione dello IAS12.

Le imposte sul reddito sono rilevate nel conto economico ad eccezione di quelle relative a voci addebitate od accreditate direttamente a patrimonio netto.

L'accantonamento per imposte sul reddito è determinato in base ad una prudenziale previsione dell'onere fiscale corrente, di quello anticipato e di quello differito.

Le attività fiscali correnti accolgono i crediti d'imposta recuperabili (compresi gli acconti versati); le passività fiscali correnti le imposte correnti non ancora pagate alla data del bilancio.

Le imposte anticipate e quelle differite sono determinate sulla base del criterio del *balance sheet liability method*, tenendo conto delle differenze temporanee (deducibili o imponibili) tra il valore contabile di una attività o di una passività e il suo valore riconosciuto ai fini fiscali.

L'iscrizione di "attività per imposte anticipate" è effettuata quando il loro recupero è ritenuto probabile. Tuttavia la probabilità del recupero delle imposte anticipate relative a avviamenti, altre attività immateriali, nonché alle rettifiche su crediti svalutazioni di crediti è da ritenersi automaticamente soddisfatta per effetto delle disposizioni di legge che ne prevedono la trasformazione in credito d'imposta in presenza di perdita d'esercizio civilistica e/o fiscale ai fini IRES o di valore della produzione negativo ai fini IRAP. In particolare, in presenza di una perdita civilistica d'esercizio, la fiscalità anticipata relativa agli avviamenti, alle altre attività immateriali, nonché alle rettifiche su crediti sarà oggetto di parziale trasformazione in credito d'imposta per effetto delle disposizioni di cui all'art. 2, comma 55, del Decreto Legge 29 dicembre 2010, n. 225, convertito con modificazioni dalla Legge 26 febbraio 2011, n. 10 e come modificato dal c. 167 e seguenti art. 1 L. 27 dicembre 2013 n. 147.

La trasformazione ha effetto a decorrere dalla data di approvazione, da parte dell'assemblea dei soci, del bilancio individuale in cui è stata rilevata la perdita, come previsto dall'art. 2, comma 56, del citato D.L. 225/2010.

Le "passività per imposte differite" vengono rilevate in tutti i casi in cui è probabile che insorga il relativo debito.

Le "attività per imposte anticipate" indicano una futura riduzione dell'imponibile fiscale, a fronte di un'anticipazione della tassazione rispetto alla competenza economico-civilistica, mentre le "passività per imposte differite" indicano un futuro incremento dell'imponibile fiscale, determinando un differimento della tassazione rispetto alla competenza economico-civilistica.

Criteri di valutazione

Sono rilevati gli effetti relativi alle imposte correnti e differite calcolate nel rispetto della legislazione fiscale in base al criterio della competenza economica, coerentemente con le modalità di rilevazione in bilancio dei costi e ricavi che le hanno generate, applicando le aliquote di imposta vigenti.

Le imposte correnti sono compensate, a livello di singola imposta: gli acconti versati e il relativo debito di imposta sono esposti al netto tra le "Attività fiscali a) correnti" o tra le "Passività fiscali a) correnti" a seconda del segno.

Le attività per imposte anticipate e le passività per imposte differite sono calcolate utilizzando le aliquote fiscali applicabili, in ragione della legge vigente, nell'esercizio in cui l'attività fiscale anticipata sarà realizzata o la passività fiscale differita sarà estinta.

Esse vengono sistematicamente valutate per tener conto di eventuali modifiche intervenute nelle norme o nelle aliquote.

Le imposte anticipate e quelle differite sono contabilizzate a livello patrimoniale, a saldi aperti e senza compensazioni, nella voce "Attività fiscali b) anticipate" e nella voce "Passività fiscali b) differite"; esse non vengono attualizzate.

Criteri di rilevazione delle componenti economiche

Qualora le attività e le passività fiscali differite si riferiscano a componenti che hanno interessato il conto economico, la contropartita è rappresentata dalle imposte sul reddito.



Nei casi in cui le imposte anticipate o differite riguardino transazioni che hanno interessato direttamente il patrimonio netto senza influenzare il conto economico, quali ad esempio le valutazioni degli strumenti finanziari disponibili per la vendita, le stesse vengono iscritte in contropartita al patrimonio netto, interessando la specifica riserva.

Criteri di cancellazione

Le attività fiscali anticipate e le passività fiscali differite sono cancellate nell'esercizio in cui:

- la differenza temporanea che le ha originate diventa imponibile con riferimento alle passività fiscali differite o deducibile con riferimento alle attività fiscali anticipate;
- la differenza temporanea che le ha originate perde rilevanza fiscale.

12 - Fondi per rischi ed oneri

Criteri di classificazione

I fondi per rischi ed oneri accolgono gli accantonamenti relativi ad obbligazioni attuali (legali o implicite) originate da un evento passato, per le quali sia probabile l'esborso di risorse economiche per l'adempimento dell'obbligazione stessa, sempreché possa essere effettuata una stima attendibile del relativo ammontare.

A fronte di passività solo potenziali e non probabili non viene rilevato alcun accantonamento, ma viene fornita informativa in nota integrativa, salvo i casi in cui la probabilità di impiegare risorse sia remota oppure il fenomeno non risulti rilevante.

Criteri di iscrizione

Nella sottovoce "altri fondi" del Passivo dello Stato Patrimoniale figurano i fondi per rischi e oneri costituiti in ossequio a quanto previsto dai principi contabili internazionali, ad eccezione delle svalutazioni dovute al deterioramento delle garanzie rilasciate, da ricondurre alle "Altre passività".

Criteri di valutazione

L'importo rilevato come accantonamento rappresenta la migliore stima della spesa richiesta per adempiere all'obbligazione esistente alla data di riferimento del bilancio.

Laddove l'elemento temporale sia significativo, gli accantonamenti vengono aggiornati utilizzando i tassi correnti di mercato.

I fondi accantonati sono periodicamente riesaminati ed eventualmente rettificati per riflettere la miglior stima corrente. Quando a seguito del riesame, il sostenimento dell'onere diviene improbabile, l'accantonamento viene stornato. Per quanto attiene i fondi relativi ai benefici ai dipendenti si rimanda al successivo punto 17 "Altre informazioni".

Criteri di cancellazione

Se non è più probabile che sarà necessario l'impiego di risorse atte a produrre benefici economici per adempiere all'obbligazione, l'accantonamento deve essere stornato. Un accantonamento deve essere utilizzato unicamente a fronte di quegli oneri per i quali esso è stato iscritto.

Criteri di rilevazione delle componenti economiche

L'accantonamento è rilevato a conto economico alla voce "Accantonamenti netti ai fondi per rischi e oneri". Nella voce figura il saldo, positivo o negativo, tra gli accantonamenti e le eventuali riattribuzioni a conto economico di fondi ritenuti esuberanti.

Gli accantonamenti netti includono anche i decrementi dei fondi per l'effetto attualizzazione, nonché i corrispondenti incrementi dovuti al trascorrere del tempo (maturazione degli interessi impliciti nell'attualizzazione).

Qualora gli accantonamenti riguardino oneri per il personale dipendente, quali i premi di anzianità indicati al successivo punto 17 "Altre informazioni", la voce di conto economico interessata è "*Spese amministrative a) spese per il personale*".

13 - Debiti e titoli in circolazione

Criteri di classificazione

Le voci "*Debiti verso banche*", "*Debiti verso clientela*" e "*Titoli in circolazione*" comprendono le varie forme di provvista interbancaria e con clientela e la raccolta effettuata attraverso certificati di deposito e titoli obbligazionari in circolazione, non classificate tra le "*Passività finanziarie valutate al fair value*"; le voci sono al netto dell'eventuale ammontare riacquistato, Sono inclusi i titoli che alla data di riferimento del bilancio risultano scaduti ma non ancora rimborsati.

Criteri di iscrizione

La prima iscrizione di tali passività finanziarie avviene all'atto della ricezione delle somme raccolte o dell'emissione dei titoli di debito.

Il valore a cui sono iscritte corrisponde al relativo *fair value*, normalmente pari all'ammontare incassato od al prezzo di emissione, aumentato degli eventuali costi/proventi aggiuntivi direttamente attribuibili alla singola operazione di provvista o di emissione e non rimborsati dalla controparte creditrice. Non sono inclusi nel valore di iscrizione iniziale tutti gli oneri che sono oggetto di rimborso da parte della controparte creditrice o che sono riconducibili a costi di carattere amministrativo.

Il fair value delle passività finanziarie, eventualmente emesse a condizioni diverse da quelle di mercato, è oggetto di apposita stima e la differenza rispetto al corrispettivo incassato è imputata direttamente a conto economico.

Il ricollocamento di titoli propri riacquistati, oggetto di precedente annullamento contabile, è considerato come nuova emissione con iscrizione del nuovo prezzo di collocamento, senza effetti a conto economico.

Criteri di valutazione

Dopo la rilevazione iniziale, le passività finanziarie sono valutate al costo ammortizzato utilizzando il metodo del tasso di interesse effettivo.

Fanno eccezione le passività a breve termine, ove il fattore temporale risulti trascurabile, che rimangono iscritte per il valore incassato, e i cui costi e proventi direttamente attribuibili all'operazione sono iscritti a conto economico nelle pertinenti voci.

Criteri di cancellazione

Le passività finanziarie sono cancellate dal bilancio quando estinte o scadute. La cancellazione avviene anche in presenza di riacquisto di titoli precedentemente emessi.

Criteri di rilevazione delle componenti reddituali

Le componenti negative di reddito rappresentate dagli interessi passivi sono iscritte, per competenza, nelle voci di conto economico relative agli interessi.

L'eventuale differenza tra il valore di riacquisto dei titoli di propria emissione ed il corrispondente valore contabile della passività viene iscritto a conto economico nella voce "*Utili/perdite da cessione o riacquisto di: d) passività finanziarie*".



14 - Passività finanziarie di negoziazione

Alla data del bilancio la Banca non ha operazioni in derivati rientranti nell'ambito di applicazione della fair value option con valore negativo.

15 - Passività finanziarie valutate al fair value

La Banca alla data del bilancio non ha in essere passività classificate in questa voce.

16 - Operazioni in valuta

Criteri di classificazione

Tra le attività e le passività in valuta figurano, oltre a quelle denominate esplicitamente in una valuta diversa dall'euro, anche quelle che prevedono clausole di indicizzazione finanziaria collegate al tasso di cambio dell'euro con una determinata valuta o con un determinato paniere di valute.

Ai fini delle modalità di conversione da utilizzare, le attività e passività in valuta sono suddivise tra poste monetarie (classificate tra le poste correnti) e non monetarie (classificate tra le poste non correnti).

Gli elementi monetari consistono nel denaro posseduto e nelle attività e passività da ricevere o pagare, in ammontari di denaro fisso o determinabili.

Gli elementi non monetari si caratterizzano per l'assenza di un diritto a ricevere o di un'obbligazione a consegnare un ammontare di denaro fisso o determinabile.

Criteri di iscrizione

Le operazioni in valuta estera sono registrate, al momento della rilevazione iniziale, in euro, applicando all'importo in valuta estera il tasso di cambio in vigore alla data dell'operazione.

Criteri di valutazione

Ad ogni chiusura del bilancio, gli elementi originariamente denominati in valuta estera sono valorizzati in euro come segue:

- le poste monetarie sono convertite al tasso di cambio alla data di chiusura del periodo;
- le poste non monetarie valutate al costo storico sono convertite al tasso di cambio in essere alla data della operazione;
- le poste non monetarie valutate al fair value sono convertite al tasso di cambio a pronti alla data di chiusura del periodo.

Criteri di rilevazione delle componenti reddituali

Le differenze di cambio che si generano tra la data dell'operazione e la data del relativo pagamento, su elementi di natura monetaria, sono contabilizzate nel conto economico dell'esercizio in cui sorgono, alla voce "Risultato netto della attività di negoziazione"; alla medesima voce sono iscritte le differenze che derivano dalla conversione di elementi monetari a tassi diversi da quelli di conversione iniziali, o di conversione alla data di chiusura del bilancio precedente.

Quando un utile o una perdita relativi ad un elemento non monetario sono rilevati a patrimonio netto, le differenze cambio relative a tale elemento sono rilevata anch'esse a patrimonio netto.

17 - Altre informazioni

Ratei e Risconti

I ratei e i risconti, che riguardano oneri e proventi di competenza dell'esercizio maturati su attività e passività, vengono ricondotti a rettifica delle attività e passività a cui si riferiscono. In assenza di rapporti cui ricondurli, saranno rappresentati tra le "Altre attività" o "Altre passività".

Contratti di vendita e riacquisto (pronti contro termine)

I titoli venduti e soggetti ad accordo di riacquisto sono classificati come strumenti finanziari impegnati, quando l'acquirente ha per contratto o convenzione il diritto a rivendere o a reimpegnare il sottostante; la passività della controparte è inclusa nelle passività verso banche, altri depositi o depositi della clientela.

I titoli acquistati in relazione ad un contratto di rivendita sono contabilizzati come finanziamenti o anticipi ad altre banche o a clientela.

La differenza tra il prezzo di vendita ed il prezzo d'acquisto è contabilizzata come interesse e registrata per competenza lungo la vita dell'operazione sulla base del tasso effettivo di rendimento.

Trattamento di fine rapporto del personale

Il T.F.R. è assimilabile ad un "beneficio successivo al rapporto di lavoro" (*post employment benefit*) del tipo "Prestazioni Definite" (*defined benefit plan*) per il quale è previsto, in base allo IAS 19, che il suo valore venga determinato mediante metodologie di tipo attuariale.

Conseguentemente, la valutazione di fine esercizio è effettuata in base al metodo dei benefici maturati utilizzando il criterio del credito unitario previsto (*Projected Unit Credit Method*).

Tale metodo prevede la proiezione degli esborsi futuri sulla base di analisi storiche, statistiche e probabilistiche, nonché in virtù dell'adozione di opportune basi tecniche demografiche.

Esso consente di calcolare il T.F.R. maturato ad una certa data in senso attuariale, distribuendo l'onere per tutti gli anni di stimata permanenza residua dei lavoratori in essere e non più come onere da liquidare nel caso in cui l'azienda cessi la propria attività alla data di bilancio.

La valutazione del T.F.R. del personale dipendente è stata effettuata da un attuario indipendente in conformità alla metodologia sopra indicata.

A seguito dell'entrata in vigore della riforma della previdenza complementare, di cui al D.Lgs. 252/2005, le quote di trattamento di fine rapporto maturate fino al 31.12.2006 rimangono in azienda, mentre le quote che maturano a partire dal 1° gennaio 2007 sono state, a scelta del dipendente, destinate a forme di previdenza complementare ovvero al fondo di Tesoreria dell'INPS.

Queste ultime sono quindi rilevate a conto economico sulla base dei contributi dovuti in ogni esercizio; la Banca non ha proceduto all'attualizzazione finanziaria dell'obbligazione verso il fondo previdenziale o l'INPS, in ragione della scadenza inferiore a 12 mesi.

In base allo IAS19, il T.F.R. versato al fondo di Tesoreria INPS si configura, al pari della quota versata al fondo di previdenza complementare, come un piano a contribuzione definita.

Le quote maturate e riversate ai fondi integrativi di previdenza complementare sono contabilizzate alla sottovoce di conto economico 150 a), come specificato nella Sezione 9 della Parte C della Nota.

Tali quote si configurano come un piano a contribuzione definita, poiché l'obbligazione dell'impresa nei confronti del dipendente cessa con il versamento delle quote maturate. Per tale fattispecie, pertanto, nel passivo della BCC potrà essere stata iscritta solo la quota di debito (tra le "altre passività")



per i versamenti ancora da effettuare all'INPS ovvero ai fondi di previdenza complementare alla data di chiusura del bilancio.

Rilevazione degli utili e perdite attuariali

Il principio IAS 19 prevede che tutti gli utili e perdite attuariali maturati alla data di bilancio siano rilevati nel "Prospetto della redditività complessiva" – OCI.

Premio di fedeltà

Fra gli "altri benefici a lungo termine", rientrano nell'operatività della BCC anche i premi di fedeltà dei dipendenti. Tali benefici devono essere valutati in conformità allo IAS 19.

La passività per il premio di fedeltà viene rilevata tra i "fondi rischi e oneri" del Passivo. L'accantonamento, come la riattribuzione a conto economico di eventuali eccedenze dello specifico fondo (dovute ad esempio a modifiche di ipotesi attuariali), è imputata a conto economico fra le "spese del personale".

Le obbligazioni nei confronti dei dipendenti sono valutate da un attuario indipendente.

Valutazione garanzie rilasciate

Gli accantonamenti su base analitica relativi alla stima dei possibili esborsi connessi all'assunzione del rischio di credito insito nelle garanzie rilasciate e negli impegni assunti sono determinati in applicazione dei medesimi criteri esposti con riferimento ai crediti.

Tali accantonamenti sono rilevati nella voce "Altre passività", in contropartita alla voce di conto economico "Rettifiche/Riprese di valore nette per deterioramento di: altre operazioni finanziarie".

Conto economico

I ricavi sono valutati al *fair value* del corrispettivo ricevuto o spettante e sono riconosciuti quando ricevuti i benefici futuri e tali benefici possono essere quantificabili in modo attendibile.

I costi sono iscritti contabilmente nel momento in cui sono sostenuti.

I costi che non possono essere associati ai ricavi sono rilevati immediatamente nel conto economico.

In particolare:

- i costi ed i ricavi, direttamente riconducibili agli strumenti finanziari valutati a costo ammortizzato e determinabili sin dall'origine indipendentemente dal momento in cui vengono liquidati, affluiscono a conto economico mediante applicazione del tasso di interesse effettivo;
- i dividendi sono rilevati a conto economico nel momento in cui ne viene deliberata la distribuzione;
- i ricavi derivanti dall'intermediazione di strumenti finanziari di negoziazione, determinati dalla differenza tra il prezzo della transazione ed il *fair value* dello strumento, vengono riconosciuti al conto economico in sede di rilevazione dell'operazione se il *fair value* è determinabile con riferimento a parametri o transazioni recenti osservabili sullo stesso mercato nel quale lo strumento è negoziato;
- le altre commissioni sono rilevate secondo il principio della competenza economica.

I costi direttamente riconducibili agli strumenti finanziari valutati a costo ammortizzato e determinabili sin dall'origine, indipendentemente dal momento in cui vengono liquidati, affluiscono a conto economico mediante applicazione del tasso di interesse effettivo per la definizione del quale si rinvia al paragrafo "Crediti e Finanziamenti".

Le perdite di valore sono iscritte a conto economico nell'esercizio in cui sono rilevate.

Gli interessi di mora, eventualmente previsti in via contrattuale, sono contabilizzati a conto economico solo al momento del loro effettivo incasso.

Le perdite di valore sono iscritte a conto economico nell'esercizio in cui sono rilevate.

Classificazione dei crediti deteriorati e *forbearance*

A partire dal 1° gennaio 2015 sono state riviste le definizioni delle categorie di crediti deteriorati da parte della Banca d'Italia.

Tale revisione si è resa necessaria al fine di adeguare le classi di rischio precedentemente in vigore alla definizione di "Non Performing Exposure" (NPE), introdotta dall'Autorità Bancaria Europea ("EBA") con l'emissione dell'*Implementing Technical Standards* ("ITS"), EBA/ITS /2013/03/rev1, del 24 luglio 2014.

La Sezione "Qualità del credito" della Circolare n. 272 del 30 luglio 2008 (6° aggiornamento del 7 gennaio 2015) individua le seguenti categorie di crediti deteriorati:

Sofferenze: il complesso delle esposizioni per cassa e "fuori bilancio" nei confronti di un soggetto in stato di insolvenza (anche non accertato giudizialmente) o in situazioni sostanzialmente equiparabili, indipendentemente dalle eventuali previsioni di perdita formulate dalla banca. Nelle sofferenze sono incluse anche le esposizioni nei confronti degli enti locali (comuni e province) in stato di dissesto finanziario per la quota parte assoggettata alla pertinente procedura di liquidazione;

Inadempienze probabili ("*unlikely to pay*"): la classificazione in tale categoria è, innanzitutto, il risultato del giudizio della banca circa l'improbabilità che, senza il ricorso ad azioni quali l'escussione delle garanzie, il debitore adempia integralmente (in linea capitale e/o interessi) alle sue obbligazioni creditizie. Tale valutazione deve essere effettuata in maniera indipendente dalla presenza di eventuali importi o rate scaduti e non pagati.

Non è, pertanto, necessario attendere il sintomo esplicito di anomalia quale il mancato rimborso, laddove sussistano elementi che implicano una situazione di rischio di inadempimento del debitore (ad esempio, una crisi del settore industriale in cui opera il debitore).

Lo *status* di "inadempienza probabile" è individuato sul complesso delle esposizioni per cassa e "fuori bilancio" verso un medesimo debitore che versa nella suddetta situazione;

Esposizioni scadute e/o sconfinanti deteriorate: le esposizioni per cassa, diverse da quelle classificate tra le sofferenze o le inadempienze probabili, che, alla data di riferimento, presentano una posizione scaduta e/o sconfinante da più di 90 giorni.

Le esposizioni scadute e/o sconfinanti deteriorate sono determinate facendo riferimento alla posizione del singolo debitore.

Nell'ITS dell'EBA viene introdotto un ulteriore requisito informativo relativo alle "Esposizioni oggetto di concessioni" (*forbearance*).

Con il termine *forbearance* l'EBA individua i debitori che sono o possono essere in difficoltà nel rispettare i termini di rimborso dei propri debiti e a cui sono state concesse delle rinegoziazioni delle condizioni contrattuali originarie.

Quindi, condizione necessaria per identificare un'esposizione come *forborne* è la sussistenza all'atto della richiesta di rinegoziazione di una situazione di difficoltà finanziaria del debitore.



L'aggiornamento da parte di Banca d'Italia della Circolare n. 272/2008 nel gennaio 2015 riporta, sulla scorta degli standard tecnici dell'EBA, le definizioni di "esposizione deteriorata" ed "esposizioni oggetto di concessione (*forborne*)".

Quest'ultima accezione non rappresenta una nuova categoria di credito deteriorato, bensì si pone come strumento informativo addizionale, in quanto la categoria dei crediti *forborne* è trasversale alle classi di rischio esistenti e può includere crediti *performing* e crediti *non performing* sulla base della motivazione che ha portato alla rinegoziazione.

L'attribuzione dello *status* di *forborne* può cessare a seguito di un processo di revisione della situazione economica, finanziaria e patrimoniale del debitore.

Tale processo di revisione avviene in un periodo di 2 o 3 anni, a seconda che si tratti di crediti *non deteriorati* o *deteriorati*.

Criteri di determinazione del fair value degli strumenti finanziari

L'IFRS 13 definisce il fair value come: "il prezzo che si percepirebbe per la vendita di un'attività ovvero che si pagherebbe per il trasferimento di una passività in una regolare operazione tra operatori di mercato alla data di valutazione". Si tratta di una definizione di fair value che per gli strumenti finanziari sostituisce la precedente versione nello IAS 39 Strumenti finanziari: rilevazione e valutazione.

Nel caso delle passività finanziarie la nuova definizione di fair value prevista dall'IFRS 13 richiede, quindi, di individuare come tale quel valore che si pagherebbe per il trasferimento della stessa passività (*exit price*), anziché come il valore necessario a estinguere la stessa (definizione contemplata dallo IAS 39). Ne discende un rafforzamento del tema della rilevazione degli aggiustamenti al *fair value* delle passività finanziarie - diverse dagli strumenti derivati - ascrivibili al merito creditizio dell'emittente (*Own Credit Adjustment - OCA*), rispetto a quanto già disciplinato in materia dallo IAS 39. In particolare, con riguardo alla determinazione del fair value dei derivati OTC dell'attivo dello Stato Patrimoniale, l'IFRS 13 ha confermato la regola di applicare l'aggiustamento relativo al rischio di controparte (*Credit Valuation Adjustment - CVA*). Relativamente alle passività finanziarie rappresentate da derivati OTC, l'IFRS 13 introduce il cd. *Debit Valuation Adjustment (DVA)*, ossia un aggiustamento di fair value volto a riflettere il proprio rischio di default su tali strumenti, tematica non esplicitamente trattata dallo IAS 39.

Il *fair value* degli investimenti quotati in mercati attivi è determinato con riferimento alle quotazioni di mercato (prezzi "bid" o, in assenza, prezzi medi) rilevate l'ultimo giorno di riferimento dell'esercizio.

Nel caso di strumenti finanziari quotati su mercati attivi, la determinazione del *fair value* è basata sulle quotazioni del mercato attivo di riferimento (ossia quello su cui si verifica il maggior volume delle contrattazioni) desumibili anche da *provider* internazionali e rilevate l'ultimo giorno di riferimento dell'esercizio. Un mercato è definito attivo qualora le quotazioni riflettano normali operazioni di mercato, siano prontamente e regolarmente disponibili ed esprimano il prezzo di effettive e regolari operazioni di mercato. Qualora il medesimo strumento finanziario risulti quotato su più mercati, la quotazione da considerare è quella presente nel mercato più vantaggioso a cui l'impresa ha accesso.

Nel caso di strumenti finanziari non quotati il *fair value* è determinato applicando tecniche di valutazione finalizzate alla determinazione del prezzo che lo strumento avrebbe avuto sul mercato alla data di valutazione in un libero scambio motivato da normali considerazioni commerciali. La determinazione del *fair value* è ottenuta attraverso le seguenti tecniche: utilizzo di recenti transazioni di mercato; riferimento al prezzo di strumenti finanziari aventi le medesime caratteristiche di quello oggetto di valutazione; metodi quantitativi (modelli di *pricing* delle opzioni; tecniche di calcolo del valore attuale - *discounted cash flow analysis*; modelli di *pricing* generalmente accettati dal mercato e

che sono in grado di fornire stime adeguate dei prezzi praticati in operazioni di mercato). In particolare, per le obbligazioni non quotate si applicano modelli di attualizzazione dei flussi di cassa futuri attesi – utilizzando strutture di tassi di interesse che tengono opportunamente in considerazione il settore di attività di appartenenza dell'emittente e della classe di *rating*, ove disponibile.

In presenza di fondi comuni di investimento, non negoziati in mercati attivi, il *fair value* è determinato in ragione del *Net Asset Value* pubblicato, eventualmente corretto per tenere conto di possibili variazioni di valore intercorrenti fra la data di richiesta di rimborso e la data di rimborso effettiva.

I titoli di capitale non scambiati in un mercato attivo, per i quali il *fair value* non sia determinabile in misura attendibile - secondo le metodologie più diffuse (in primo luogo la *discounted cash flow analysis*) sono valutati al costo, rettificato per tener conto delle eventuali diminuzioni significative di valore.

Per gli impieghi e la raccolta a vista / a revoca si è assunta una scadenza immediata delle obbligazioni contrattuali e coincidente con la data di bilancio e pertanto il loro *fair value* è approssimato al valore di contabile. Analogamente per gli impieghi a breve si è assunto il valore contabile.

Per gli impieghi a clientela a medio-lungo termine, il *fair value* è ottenuto attraverso tecniche di valutazione attualizzando i residui flussi contrattuali ai tassi di interesse correnti, opportunamente adeguati per tener conto del merito creditizio dei singoli prenditori (rappresentato dalla probabilità di *default* e dalla perdita stimata in caso di *default*).

Per le attività deteriorate il valore di bilancio è ritenuto un'approssimazione del *fair value*.

Per il debito a medio-lungo termine, rappresentato da titoli e per i quali si è optato per l'applicazione della *fair value option*, il *fair value* (*) è determinato attualizzando i residui flussi contrattuali utilizzando la curva dei tassi "zero coupon" ricavata, attraverso il metodo del "bootstrapping", dalla curva dei tassi di mercato.

Per il debito a medio-lungo termine rappresentato da titoli valutati al costo ammortizzato ed oggetto di copertura per il rischio di tasso, il valore di bilancio è adeguato per effetto della copertura al *fair value* attribuibile al rischio coperto attualizzandone i relativi flussi.

Per i contratti derivati negoziati su mercati regolamentati si assume quale *fair value* il prezzo di mercato dell'ultimo giorno di quotazione dell'esercizio.

I contratti derivati *over the counter* sono valutati sulla base di una molteplicità di modelli, in funzione dei fattori di input (tassi di interesse, volatilità, azioni, tassi di cambio, ecc.) che ne influenzano la relativa valutazione e tenuto conto degli aggiustamenti per il rischio di controparte, di terzi o proprio (CVA/DVA).

Gerarchia del fair value

La gerarchia del fair value, in base a quanto stabilito dall'IFRS 13, deve essere applicata a tutti gli strumenti finanziari per i quali la valutazione al fair value è rilevata nello stato patrimoniale. A tal riguardo per tali strumenti viene attribuita massima priorità ai prezzi ufficiali disponibili su mercati attivi e priorità più bassa all'utilizzo di input non osservabili, in quanto maggiormente discrezionali. Il fair value, conseguentemente, viene determinato attraverso l'utilizzo di prezzi acquisiti dai mercati finanziari, nel caso di strumenti quotati su mercati attivi, o mediante l'utilizzo, per gli altri strumenti finanziari, di tecniche di valutazione aventi l'obiettivo di stimare il fair value (exit price). I livelli utilizzati per le classificazioni riportate nel seguito delle presenti note illustrative sono i seguenti:

- "Livello 1": il fair value degli strumenti finanziari è determinato in base a prezzi di quotazione osservabili su mercati attivi (non rettificati) ai quali si può accedere alla data di valutazione;



- “Livello 2”: il fair value degli strumenti finanziari è determinato in base a input quotati osservabili direttamente o indirettamente per l’attività o per la passività, utilizzando anche di tecniche di valutazione;
- “Livello 3”: il fair value degli strumenti finanziari è determinato in base a input non osservabili per l’attività o per la passività, utilizzando anche di tecniche di valutazione.

Un prezzo quotato in un mercato attivo fornisce la prova più attendibile del fair value e, quando disponibile, deve essere utilizzato senza alcuna rettifica per valutare il fair value.

In assenza di prezzi quotati in mercati attivi gli strumenti finanziari devono essere classificati nei livelli 2 o 3.

La classificazione nel Livello 2 piuttosto che nel Livello 3 è determinata in base all’osservabilità sui mercati degli input significativi utilizzati ai fini della determinazione del fair value.

Gli input di Livello 2 comprendono:

- prezzi quotati per attività o passività simili in mercati attivi;
- prezzi quotati per attività o passività identiche o simili in mercati non attivi;
- dati diversi dai prezzi quotati osservabili per l’attività o passività (per esempio tassi di interesse e curve dei rendimenti osservabili a intervalli comunemente quotati, volatilità implicite e spread creditizi);
- input corroborati dal mercato.

Non sono considerate osservabili tutte le altre variabili impiegate nelle tecniche valutative che non possono essere corroborate sulla base di dati osservabili di mercato.

Qualora il fair value di uno strumento finanziario non sia determinato attraverso il prezzo rilevato in un mercato attivo (“Livello 1”), il complessivo fair value può presentare, al suo interno, Livelli differenti in considerazione dell’impatto generato dagli input osservabili o non osservabili utilizzati nelle valutazioni (per impatto si intende il contributo, in termini di significatività, che ciascun input utilizzato per la valutazione ha rispetto al complessivo fair value dello strumento). Tuttavia il Livello attribuito deve essere unico e per questo riferito al totale del fair value dello strumento nel suo complesso; il Livello unico attribuito riflette così il livello più basso di input con un effetto significativo nella determinazione del fair value complessivo dello strumento.

Affinché dati non osservabili di mercato abbiano un effetto significativo nella determinazione complessiva del fair value dello strumento, il loro complessivo impatto è valutato tale da renderne incerta (ovvero non riscontrabile attraverso dati di mercato) la complessiva valutazione; nei casi in cui il peso dei dati non osservabili sia prevalente rispetto alla complessiva valutazione, il Livello attribuito è “3”.

Tra le principali regole applicate per la determinazione dei Livelli di fair value si segnala che sono ritenuti di “Livello 1” i titoli di debito governativi, i titoli di debito corporate, i titoli di capitale, i fondi aperti, gli strumenti finanziari derivati e le passività finanziarie emesse il cui fair value corrisponde, alla data di valutazione, al prezzo quotato in un mercato attivo.

Sono considerati di “Livello 2”:

- i titoli di debito governativi, i titoli di debito corporate, i titoli di capitale e le passività finanziarie emessi da emittenti di valenza nazionale e internazionale, non quotati su di un mercato attivo e valutati in via prevalente attraverso dati osservabili di mercato;
- i derivati finanziari OTC (Over the counter) conclusi con controparti istituzionali e valutati in via prevalente attraverso dati osservabili di mercato;



- fondi il cui fair value corrisponda al relativo NAV pubblicato con frequenza settimanale e/o mensile, in quanto considerato la stima più attendibile del fair value dello strumento trattandosi del “valore di uscita” (exit value) in caso di dismissione dell’investimento.

Infine, sono classificati di “Livello 3”:

- i titoli di capitale e le passività finanziarie emesse per le quali non esistono, alla data di valutazione, prezzi quotati sui mercati attivi e che sono valutati in via prevalente secondo una tecnica basata su dati non osservabili di mercato;
- i derivati finanziari OTC (Over the counter) conclusi con controparti istituzionali, la cui valutazione avviene sulla base di modelli di pricing del tutto analoghi a quelli utilizzati per le valutazioni di Livello 2 e dai quali si differenziano per il grado di osservabilità dei dati di input utilizzati nelle tecniche di pricing (si fa riferimento principalmente a correlazioni e volatilità implicite);
- gli strumenti finanziari derivati stipulati con la clientela per cui la quota di aggiustamento del fair value che tiene conto del rischio di inadempimento è significativa rispetto al valore complessivo dello strumento finanziario;
- fondi chiusi il cui fair value corrisponda al relativo NAV pubblicato con frequenza superiore al mese;
- i titoli di capitale classificati nel portafoglio AFS valutati al costo.

Il principio contabile IFRS 13 richiede inoltre, per le attività finanziarie classificate al Livello 3, di fornire un’informativa in merito alla sensitività dei risultati economici a seguito del cambiamento di uno o più parametri non osservabili utilizzati nelle tecniche di valutazione impiegate nella determinazione del fair value.

Con riferimento al fair value degli immobili ad uso investimento si è proceduto a considerare lo stesso di “Livello 2” quando determinato sulla base input osservabili sul mercato quali ad esempio transazioni avvenute per unità immobiliari comparabili.

Modalità di determinazione del costo ammortizzato

Il costo ammortizzato di una attività o passività finanziaria è il valore a cui è stata misurata alla iscrizione iniziale, al netto dei rimborsi di capitale, accresciuto o diminuito dell’ammortamento complessivo, determinato in applicazione del metodo dell’interesse effettivo, delle differenze tra valore iniziale e quello a scadenza ed al netto di qualsiasi perdita di valore.

Il tasso di interesse effettivo è il tasso che eguaglia il valore attuale di una attività o passività finanziaria al flusso contrattuale dei pagamenti futuri o ricevuti sino alla scadenza o alla successiva data di rideterminazione del tasso.

Per gli strumenti a tasso fisso o a tasso fisso per periodi temporali, i flussi di cassa futuri vengono determinati in base al tasso di interesse noto durante la vita dello strumento.

Per le attività o passività finanziarie a tasso variabile, la determinazione dei flussi di cassa futuri è effettuata sulla base dell’ultimo tasso noto. Ad ogni data di revisione del prezzo, si procede al ricalcolo del piano di ammortamento e del tasso di rendimento effettivo su tutta la vita utile dello strumento finanziario, vale a dire sino alla data di scadenza.

Il costo ammortizzato è applicato per i crediti, le attività finanziarie detenute sino a scadenza, quelle disponibili per la vendita, per i debiti ed i titoli in circolazione.

Le attività e passività finanziarie negoziate a condizioni di mercato sono inizialmente rilevate al loro fair value, che normalmente corrisponde all'ammontare pagato od erogato comprensivo dei costi di transazione e delle commissioni direttamente imputabili.

Sono considerati costi di transazione i costi ed i proventi marginali interni attribuibili al momento di rilevazione iniziale dello strumento e non recuperabili sulla clientela.

Tali componenti accessorie, che devono essere riconducibili alla singola attività o passività, incidono sul rendimento effettivo e rendono il tasso di interesse effettivo diverso dal tasso di interesse contrattuale.

Sono esclusi pertanto i costi ed i proventi riferibili indistintamente a più operazioni e le componenti correlate che possono essere oggetto di rilevazione durante la vita dello strumento finanziario.

Inoltre, non sono considerati nel calcolo del costo ammortizzato i costi che la Banca dovrebbe sostenere indipendentemente dalla operazione, quali i costi amministrativi, di cancelleria, di comunicazione.

ALLEGATO

IAS/IFRS	REGOLAMENTO DI OMOLOGAZIONE
IAS 1 Presentazione del bilancio	1274/2008, 53/2009, 70/2009, 494/2009, 243/2010, 149/2011, 1205/2011, 475/12, 1254/12, 1255/12, 301/13
IAS 2 Rimanenze	1126/200, 1255/12
IAS 7 Rendiconto finanziario	1126/2008, 1274/2008, 70/2009, 494/2009, 243/2010, 1254/12
IAS 8 Principi contabili, cambiamenti nelle stime contabili ed errori	1126/2008, 1274/2008, 70/2009, 1255/12
IAS 10 Fatti intervenuti dopo la data di riferimento del bilancio	1126/2008, 1274/2008, 70/2009, 1142/2009, 1255/12
IAS 11 Lavori su ordinazione	1126/2008, 1274/2008, 495/09, 475/12, 1254/12, 1255/12
IAS 12 Imposte sul reddito	1126/2008, 1274/2008, 495/2009, 475/12, 1254/12, 1255/12
IAS 16 Immobili, impianti e macchinari	1126/2008, 1274/2008, 70/2009, 495/2009, 1255/12, 301/13
IAS 17 Leasing	1126/2008, 243/2010, 1255/12
IAS 18 Ricavi	1126/2008, 69/2009, 1254/12, 1255/12
IAS 19 Benefici per i dipendenti	1126/2008, 1274/2008, 70/2009, 475/2012, 1255/12
IAS 20 Contabilizzazione dei contributi pubblici e informativa sull'assistenza pubblica	1126/2008, 1274/2008, 70/2009, 475/12, 1255/12
IAS 21 Effetti delle variazioni dei cambi delle valute estere	1126/2008, 1274/2008, 69/2009, 494/2009, 149/2011, 475/12, 1254/12, 1255/12
IAS 23 Oneri finanziari	1260/2008, 70/2009
IAS 24 Informativa di bilancio sulle operazioni con parti correlate	632/2010, , 475/12, 1254/12
IAS 26 Rilevazione e rappresentazione in bilancio dei fondi pensione	1126/2008
IAS 27 Bilancio consolidato e separato	494/2009, 1254/12, 1174/13
IAS 28 Partecipazioni in società collegate	1126/2008, 1274/2008, 70/2009, 494/2009, 495/2009, 149/2011, 1254/12
IAS 29 Rendicontazione contabile in economie iperinflazionate	1126/2008, 1274/2008, 70/2009
IAS 31 Partecipazioni in joint venture	1126/2008, 70/2009, 494/2009, 149/2011, 1255/12



IAS/IFRS	REGOLAMENTO DI OMOLOGAZIONE
IAS 32 Strumenti finanziari: esposizione nel bilancio	1126/2008, 1274/2008, 53/2009, 70/2009, 495/2009, 1293/2009, 49/2011, 475/12, 1254/12, 1255/12, 1256/12, 301/13
IAS 33 Utile per azione	1126/2008, 1274/2008, 495/2009, 475/12, 1254/12, 1255/12
IAS 34 Bilanci intermedi	1126/2008, 1274/2008, 70/2009, 495/2009, 149/2011, 475/12, 1255/12, 301/13
IAS 36 Riduzione di valore delle attività	1126/2008, 1274/2008, 69/2009, 70/2009, 495/2009, 243/2010, 1254/12, 1255/12, 1354/2013
IAS 37 Accantonamenti, passività e attività potenziali	1126/2008, 1274/2008, 495/2009
IAS 38 Attività immateriali	1126/2008, 1274/2008, 70/2009, 495/2009, 243/2010, 1254/12, 1255/12
IAS 39 Strumenti finanziari: rilevazione e valutazione	1126/2008, 1274/2008, 53/2009, 70/2009, 494/2009, 495/2009, 824/2009, 839/2009, 1171/2009, 243/2010, 149/2011, 1254/12, 1255/12, 1355/2013
IAS 40 Investimenti immobiliari	1126/2008, 1274/2008, 70/2009, 1255/12
IAS 41 Agricoltura	1126/2008, 1274/2008, 70/2009, 1255/12
IFRS 1 Prima adozione degli International Financial Reporting Standard	1126/2009, 1164/2009, 550/2010, 574/2010, 662/2010, 149/2011, 475/12, 1254/12, 1255/12, 183/2013, 301/13, 313/13
IFRS 2 Pagamenti basati su azioni	1126/2008, 1261/2008, 495/2009, 243/2010, 244/2010, 1254/12, 1255/12
IFRS 3 Aggregazioni aziendali	495/2009, 149/2011, 1254/12, 1255/12
IFRS 4 Contratti assicurativi	1126/2008, 1274/2008, 1165/2009, 1255/12
IFRS 5 Attività non correnti possedute per la vendita e attività operative cessate	1126/2008, 1274/2008, 70/2009, 494/2009, 1142/2009, 243/2010, 475/12, 1254/12, 1255/12
IFRS 6 Esplorazione e valutazione delle risorse minerarie	1126/2008
IFRS 7 Strumenti finanziari: informazioni integrative	1126/2008, 1274/2008, 53/2009, 70/2009, 495/2009, 824/2009, 1165/2009, 574/2010, 149/2011, 1205/2011, 475/12, 1254/12, 1255/12, 1256/12
IFRS 8 Settori operativi	1126/2008, 1274/2008, 243/2010, 632/2010, 475/12
IFRS 9 Strumenti finanziari	2067/2016
IFRS 10 Bilancio consolidato	1254/2012, 1174/2013
IFRS 11 Accordi a controllo congiunto	1254/2012
IFRS 12 Informativa sulle partecipazioni in altre entità	1254/2012, 1174/2013
IFRS 13 Valutazione del fair value	1255/12
IFRS 15 Ricavi provenienti da contratti con i clienti	1905/2016
SIC 7 Introduzione dell'euro	1126/2008, 1274/2008, 494/2009
SIC 10 Assistenza pubblica - Nessuna specifica relazione alle attività operative	1126/2008, 1274/2008
SIC 12 Consolidamento - Società a destinazione specifica (società veicolo)	1126/2008
SIC 13 Imprese a controllo congiunto - Conferimenti in natura da parte dei partecipanti al controllo	1126/2008, 1274/2008
SIC 15 Leasing operativo - Incentivi	1126/2008, 1274/2008
SIC 21 Imposte sul reddito - Recupero delle attività rivalutate non ammortizzabili	1126/2008
SIC 25 Imposte sul reddito - Cambiamenti di condizione fiscale di un'impresa o dei suoi azionisti	1126/2008, 1274/2008
SIC 27 La valutazione della sostanza delle operazioni nella forma legale del leasing	1126/2008
SIC 29 Accordi per servizi in concessione: informazioni integrative	1126/2008, 1274/2008, 70/2009

IAS/IFRS	REGOLAMENTO DI OMOLOGAZIONE
SIC 31 Ricavi - Operazioni di baratto comprendenti attività pubblicitaria	1126/2008
SIC 32 Attività immateriali - Costi connessi a siti web	1126/2008, 1274/2008
IFRIC 1 Cambiamenti nelle passività iscritte per smantellamenti, ripristini, e passività similari	1126/2008, 1274/2008
IFRIC 2 Azioni dei soci in entità cooperative e strumenti simili	1126/2008, 53/2009, 1255/12, 301/13
IFRIC 4 Determinare se un accordo contiene un leasing	1126/2008, 70/2009, 1126/08, 70/09, 1255/12
IFRIC 5 Diritti derivanti da interessenze in fondi per smantellamenti, ripristini e bonifiche ambientali	1126/2008, 1254/12
IFRIC 6 Passività derivanti dalla partecipazione ad un mercato specifico - Rifiuti di apparecchiature elettriche ed elettroniche	1126/2008
IFRIC 7 Applicazione del metodo della rideterminazione del valore secondo lo IAS 29 – Informazioni contabili in economie iperinflazionate	1126/2008, 1274/2008
IFRIC 9 Rideterminazione del valore dei derivati incorporati	1126/2008, 495/2009, 1171/2009, 243/2010, 1254/12
IFRIC 10 Bilanci intermedi e riduzione durevole di valore	1126/2008, 1274/2008
IFRIC 12 Accordi per servizi in concessione	254/2009
IFRIC 13 Programmi di fidelizzazione della clientela	1262/2008, 149/2011, 1255/12
IFRIC 14 IAS 19 - Il limite relativo a una attività a servizio di un piano a benefici definiti, le previsioni di contribuzione minima e la loro interazione	1263/2008, 1274/2008, 633/2010, 475/12
IFRIC 15 Accordi per la costruzione di immobili	636/2009
IFRIC 16 Coperture di un investimento netto in una gestione estera	460/2009, 243/2010, 1254/12
IFRIC 17 Distribuzioni ai soci di attività non rappresentate da disponibilità liquide	1142/2009, 1254/12, 1255/12
IFRIC 18 Cessioni di attività da parte della clientela	1164/2009
IFRIC 19 Estinzione di passività finanziarie con strumenti rappresentativi di capitale	662/2010, 1255/12
IFRIC 20 Costi di sbancamento nella fase di produzione di una miniera a cielo aperto	1255/12
IFRIC 21 Tributi	1126/2008

A.3 – Informativa sui trasferimenti tra portafogli di attività finanziarie

Alla data di riferimento del bilancio, la banca non ha operato alcun trasferimento tra i portafogli degli strumenti finanziari, pertanto la presente sezione non viene compilata.

A.4 – Informativa sul fair value

INFORMATIVA DI NATURA QUALITATIVA

Per una disamina delle modalità seguite dalla Banca per la misurazione del fair value delle attività e passività, ai fini sia delle valutazioni di bilancio, sia dell'informativa fornite nella nota integrativa per talune attività/passività valutate al costo ammortizzato/costo, si rinvia ai paragrafi relativi alle diverse categorie contabili contenuti nella parte "A.1 Parte generale" e, in particolare, al paragrafo "Criteri di determinazione del fair value degli strumenti finanziari" contenuto nella parte A.2 "Parte relativa alle principali voci di bilancio", 17 – Altre informazioni".

La determinazione del fair value degli strumenti AT1, sottoscritti dai Fondi di categoria nell'ambito di interventi di sostegno è avvenuta in base alle metodologie di seguito descritte.



La recente emissione e sottoscrizione di detti strumenti (cd. ibridi di patrimonializzazione) comporta che le attività di analisi sul pricing risentano sia di un mercato assai contenuto delle stesse che di pronti riferimenti storici (sufficientemente affidabili) su eventi rilevanti che caratterizzano detti strumenti (cfr. pagamenti continuativi delle cedole, attivazione del trigger di conversione, esercizio delle opzioni presenti, ecc.).

Gli strumenti sono stati emessi e sottoscritti nell'ambito di progetti di sostegno e rilancio di banche a seguito di aggregazioni con consorelle più deboli in un'ottica comunque di credibilità e sostenibilità nel medio periodo dei relativi Piani di rilancio come i Piani industriali triennali esaminati dagli Enti sottoscrittori attestano; essi quindi non rispondono a logiche diverse e "strutturali" di composizione di lungo periodo dei Fondi Propri della Banca o a requisiti normativamente richiesti di composizione del passivo (i.e. MREL) cui possono ricondursi altre delle operazioni presenti sui mercati ma risentono - nel contesto delle BCC - della ridotta disponibilità di strumenti "tradizionali" di rafforzamento patrimoniale (le azioni) di cui risente strutturalmente la banca di credito cooperativo. Ora parzialmente rimediate - in prospettiva - con la possibile sottoscrizione da parte della Capogruppo delle azioni di cui all'art. 150-ter del TUB.

Essi in sostanza assumono funzioni e finalità (migliori sotto il profilo della qualità del capitale), fino ad oggi ricondotte alla maggior parte dei titoli subordinati emessi dalle banche di categoria.

Considerata quindi l'assenza di un mercato caratterizzato da transazioni funzionali da essere prese a riferimento, nella definizione di un modello di pricing teorico per detti strumenti (o di strumenti analoghi) assumono rilievo tre componenti:

- a) Tasso di rendimento;
- b) Durata del titolo;
- c) Rischio di default dell'emittente.

Partendo da quest'ultimo, pare indubbio che la prospettiva di costituzione dei Gruppi bancari cooperativi nonché la struttura della cross-guarantee pone effetti di mitigazione sostanziale di detti rischi che pongono sostanzialmente trascurabile la componente "idiosincratICA" rispetto a quella sistemica del Credito Cooperativo (ciò ancor più in una fase in cui la sottoscrizione è da parte dei Fondi istituzionali del Credito Cooperativo).

Gli effetti sul pricing vanno quindi principalmente ricondotti alle altre due caratteristiche dei titoli in parola.

Data la necessità di confrontare il tasso di rendimento con strumenti di pari/analogia durata, rileva quindi l'effettività di natura di "perpetual" di detti strumenti rispetto ad analoghi strumenti di riferimento (anche nelle finalità) quali i cd. "titoli subordinati": l'assunzione di un orizzonte temporale indefinito renderebbe non confrontabile il tasso con parametri certi o eccessivamente penalizzante rispetto comunque a titoli (quali gli ATI) soggetti al possibile esercizio di opzioni "call" in genere previste (ogni anno o biennio) dopo i primi 5/6 anni dall'emissione. La recente emissione di detta categoria di strumenti non aiuta nella valutazione sull'effettivo esercizio di detta opzione.

Se a ciò si aggiunge che le finalità di emissione (e di sottoscrizione) si estendono alla necessità di fare fronte a "temporanee situazioni di difficoltà" destinate a essere superate (i.e. Piani Industriali triennali) nel breve/medio periodo appare ragionevole attribuire a detti titoli un orizzonte temporale di durata decennale (rispetto al quale confrontare i flussi cedolari definiti nei regolamenti) analogo a quella della maggior parte dei titoli subordinati presenti sul mercato.

Pare quindi del tutto sostenibile che l'insieme di tali elementi [(flusso cedolare definito, finalità di emissione (e nel sistema BCC, di sottoscrizione/detenzione da parte dei Fondi o, in prospettiva della Capogruppo), presenza di opzione "call" dopo il quinquennio)] porti ad adottare/adattare per il pricing il modello in uso (disponibile e oggetto di validazione, test e accettato dagli Organismi di Controlli) dello strumento più simile (subordinato).

A.4.1 Livelli di fair value 2 e 3: tecniche di valutazione e input utilizzati

INFORMATIVA DI NATURA QUALITATIVA

Per le attività e passività valutate al *fair value* su base ricorrente in bilancio, in assenza di quotazioni su mercati attivi, la Banca utilizza metodi di valutazione in linea con le metodologie generalmente accettate e utilizzate dal mercato.

I modelli di valutazione includono tecniche basate sull'attualizzazione dei flussi di cassa futuri e sulla stima della volatilità. Si evidenzia che le uniche poste valutate al *fair value* in bilancio sono su base ricorrente e sono rappresentate da attività e passività finanziarie.

In particolare, in assenza di quotazioni su mercati attivi, si procede a valutare gli strumenti finanziari con le seguenti modalità. In molti casi il *fair value* delle attività e passività, nel rispetto delle seguenti modalità, è stato calcolato in outsourcing da soggetti terzi.

Titoli di debito: sono valutati mediante un modello di attualizzazione dei flussi di cassa attesi (*Discounted Cash Flow Model*), opportunamente corretti per tener conto del rischio di credito dell'emittente. In presenza di titoli strutturati il modello sopra descritto incorpora valutazioni derivanti da modelli di *option pricing*. Gli input utilizzati sono le curve dei tassi di interesse, i *credit spread* riferiti all'emittente e parametri di volatilità riferiti al sottostante nel caso di titoli strutturati.

Titoli di capitale non quotati: In particolare, gli investimenti in strumenti di capitale non quotati in mercati attivi ed il cui *fair value* non può essere determinato in modo attendibile sono mantenuti al costo.

Impieghi a clientela a medio-lungo termine: sono valutati attraverso tecniche di valutazione attualizzando i flussi di cassa attesi (*Discounted Cash Flow Model*) ai tassi di interesse correnti, opportunamente adeguati per tener conto del merito creditizio dei singoli prenditori (rappresentato dalla "Probabilità di insolvenza (*Probability of Default - PD*)" e dalla "Perdita in caso di insolvenza (*Loss Given Default - LGD*)").

Non ci sono variazioni significative rispetto all'esercizio precedente con riferimento alle tecniche valutative.

A.4.2 Processi e sensibilità delle valutazioni

Con riferimento alla data di bilancio la Banca non ha provveduto a svolgere alcuna analisi di sensibilità dell'input non osservabili in quanto le uniche attività finanziarie classificate nel livello 3 di gerarchia del *fair value* sono gli investimenti in strumenti di capitale non quotati in mercati attivi. Mentre gli strumenti di capitale aggiuntivi di classe 1 (AT1) irredimibili emessi nell'ambito dell'azione di sostegno ai Fondi di Garanzia, sono stati valutati al *fair value*.

A.4.3 Gerarchia del fair value

Nel corso dell'esercizio non si sono registrati mutamenti nei criteri di determinazione, sulla base dell'utilizzo di input c.d. osservabili o non osservabili, dei livelli gerarchici del *fair value* rispetto a quanto operato per il Bilancio del precedente periodo. Pertanto per una disamina delle modalità seguite dalla Banca per la determinazione dei livelli di *fair value* delle attività e passività si rinvia al



paragrafo “Gerarchia del fair value” contenuto nella parte A.2 “Parte relativa alle principali voci di bilancio”, 17 – Altre informazioni”.

A.4.4 Altre informazioni

La Banca non gestisce gruppi di attività e passività finanziarie sulla base della propria esposizione netta ai rischi di mercato o al rischio di credito.

INFORMATIVA DI NATURA QUANTITATIVA

A.4.5 – GERARCHIA DEL FAIR VALUE

A.4.5.1 Attività e passività valutate al fair value su base ricorrente: ripartizione per livelli di fair value.

Attività/Passività misurate al fair value	Totale 31.12.2017			Totale 31.12.2016		
	L 1	L 2	L 3	L 1	L 2	L 3
1. Attività finanziarie detenute per la negoziazione		70			29	
2. Attività finanziarie valutate al fair value						
3. Attività finanziarie disponibili per la vendita	120.532	2.024	9.912	125.842	2.063	2.624
4. Derivati di copertura						
5. Attività materiali						
6. Attività immateriali						
Totale	120.532	2.094	9.912	125.842	2.092	2.624
1. Passività finanziarie detenute per la negoziazione					15	
2. Passività finanziarie valutate al fair value						
3. Derivati di copertura						
Totale					15	

Legenda: L1 = Livello 1, L2 = Livello 2, L3 = Livello 3



A.4.5.2 Variazioni annue delle attività valutate al fair value su base ricorrente (livello 3)

	Attività finanziarie detenute per la negoziazione	Attività finanziarie valutate al fair value	Attività finanziarie disponibili per la vendita	Derivati di copertura	Attività materiali	Attività immateriali
1. Esistenze iniziali			2.624			
2. Aumenti			8.127			
2.1 Acquisti			6.847			
2.2 Profitti imputati a:			1.280			
2.2.1 Conto Economico			519			
- di cui plusvalenze			519			
2.2.2 Patrimonio netto	X	X	761			
2.3 Trasferimenti da altri livelli						
2.4 Altre variazioni in aumento						
3. Diminuzioni			839			
3.1 Vendite			804			
3.2 Rimborsi			2			
3.3 Perdite imputate a:			33			
3.3.1 Conto Economico						
- di cui minusvalenze						
3.3.2 Patrimonio netto	X	X	33			
3.4 Trasferimenti ad altri livelli						
3.5 Altre variazioni in diminuzione						
4. Rimanenze finali			9.912			

Tra le attività finanziarie disponibili per la vendita sono compresi titoli di capitale "valutati al costo", classificati convenzionalmente nel livello 3, riferibili ad interessenze azionarie in società promosse dal Movimento del Credito Cooperativo o strumentali.





A.4.5.3 Variazioni annue delle passività valutate al fair value su base ricorrente (livello 3)

Alla data di riferimento del bilancio, la banca non detiene passività valutate al fair value di livello 3, e pertanto, la presente tabella non viene compilata.

A.4.5.4 Attività e passività non valutate al fair value o valutate al fair value su base non ricorrente: ripartizione per livelli di fair value.

Attività e passività non misurate al fair value o misurate al fair value su base non ricorrente	Totale 31.12.2017				Totale 31.12.2016			
	VB	L 1	L 2	L 3	VB	L 1	L 2	L 3
1. Attività finanziarie detenute sino alla scadenza					10.081	11.626		
2. Crediti verso banche	53.397		229	53.189	50.683		217	50.475
3. Crediti verso clientela	286.467			330.467	285.156			324.632
4. Attività materiali detenute a scopo di investimento	168			168	173			173
5. Attività non correnti e gruppi di attività in via di dismissione								
Totale	340.032		229	383.824	346.093	11.626	217	375.280
1. Debiti verso banche	39.954			39.954	61.625			61.625
2. Debiti verso clientela	343.051			343.051	287.908			287.908
3. Titoli in circolazione	40.643		5.838	34.805	84.687		14.906	69.780
4. Passività associate ad attività in via di dismissione								
Totale	423.648		5.838	417.810	434.220		14.906	419.314

Legenda: VB=Valore di bilancio, L1=Livello 1, L2=Livello 2, L3=Livello 3

A.5 – Informativa sul c.d. “day one profit/loss”

Nel corso dell’esercizio, la Banca non ha posto in essere operazioni da cui è derivata la contabilizzazione del c.d. “day one profit/loss”.

Conseguentemente, non viene fornita l’informativa prevista dal principio IFRS 7, par. 28.



PARTE B
Informazioni sullo stato patrimoniale



ATTIVO

Sezione 1 - Cassa e disponibilità liquide - Voce 10

Formano oggetto di rilevazione nella presente voce le valute aventi corso legale, comprese le banconote e le monete divisionali estere, e i depositi liberi verso la Banca d'Italia.

1.1 Cassa e disponibilità liquide: composizione

	Totale 31.12.2017	Totale 31.12.2016
a) Cassa	3.549	3.514
b) Depositi liberi presso Banche Centrali		
Totale	3.549	3.514

La sottovoce “cassa” comprende valute estere per un controvalore pari a 8 mila euro.

Sezione 2 - Attività finanziarie detenute per la negoziazione - Voce 20

Nella presente voce figurano tutte le attività finanziarie (titoli di debito, titoli di capitale, derivati ecc.) detenuti per la negoziazione al fine di generare profitti dalle fluttuazioni dei relativi prezzi nel breve termine.

2.1 Attività finanziarie detenute per la negoziazione: composizione merceologica

Voci/Valori	Totale 31.12.2017			Totale 31.12.2016		
	Livello 1	Livello 2	Livello 3	Livello 1	Livello 2	Livello 3
A Attività per cassa						
1. Titoli di debito						
1.1 Titoli strutturati						
1.2 Altri titoli di debito						
2. Titoli di capitale						
3. Quote di O.I.C.R.						
4. Finanziamenti						
4.1 Pronti contro termine						
4.2 Altri						
Totale A						
B Strumenti derivati						
1. Derivati finanziari		70			29	
1.1 di negoziazione					15	
1.2 connessi con la fair value option						
1.3 altri		70			14	
2. Derivati creditizi						
2.1 di negoziazione						
2.2 connessi con la fair value option						
2.3 altri						
Totale B		70			29	
Totale (A+B)		70			29	

L'importo di cui alla lettera B) punto 1.3 livello 2, si riferisce al fair value delle opzioni floor su mutui che presentano, al momento dell'erogazione, l'esercizio dell'opzione.

2.2 Attività finanziarie detenute per la negoziazione: composizione per debitori/emittenti

Voci/Valori	Totale 31.12.2017	Totale 31.12.2016
A. ATTIVITÀ PER CASSA		
1. Titoli di debito		
a) Governi e Banche Centrali		
b) Altri enti pubblici		
c) Banche		
d) Altri emittenti		
2. Titoli di capitale		
a) Banche		
b) Altri emittenti:		
- imprese di assicurazione		
- società finanziarie		
- imprese non finanziarie		
- altri		
3. Quote di O.I.C.R.		
4. Finanziamenti		
a) Governi e Banche Centrali		
b) Altri enti pubblici		
c) Banche		
d) Altri soggetti		
Totale A		
B. STRUMENTI DERIVATI		
a) Banche		15
b) Clientela	70	14
Totale B	70	29
Totale (A+B)	70	29

La distribuzione delle attività finanziarie per comparto economico di appartenenza dei debitori o degli emittenti è stata effettuata secondo i criteri di classificazione previsti dalla Banca d'Italia.

Le operazioni in derivati sopra descritte sono state effettuate assumendo, in qualità di controparte, principalmente gli Istituti Centrali di categoria.

Sezione 3 - Attività finanziarie valutate al fair value - Voce 30

Alla data di riferimento del bilancio, la banca non detiene attività finanziarie valutate al fair value, pertanto la presente Sezione non viene compilata.

Sezione 4 - Attività finanziarie disponibili per la vendita - Voce 40

Nella presente voce figurano le attività finanziarie (titoli di debito, titoli di capitale, ecc.) classificate nel portafoglio "disponibile per la vendita".



4.1 Attività finanziarie disponibili per la vendita: composizione merceologica

Voci/Valori	Totale 31.12.2017			Totale 31.12.2016		
	Livello 1	Livello 2	Livello 3	Livello 1	Livello 2	Livello 3
1. Titoli di debito	120.532	2.024		125.842	2.063	
1.1 Titoli strutturati						
1.2 Altri titoli di debito	120.532	2.024		125.842	2.063	
2. Titoli di capitale			9.912			2.624
2.1 Valutati al fair value			9.580			24
2.2 Valutati al costo			332			2.600
3. Quote di O.I.C.R.						
4. Finanziamenti						
Totale	120.532	2.024	9.912	125.842	2.063	2.624

Al punto 2.1. Titoli di capitale valutati al fair value sono compresi gli strumenti di capitale aggiuntivi di classe 1 (AT1) irredimibili emessi nell'ambito delle azioni di sostegno coordinate dai Fondi di Garanzia obbligatori e volontari. Sono altresì ricompresi le partecipazioni di ICCREA e CASSA CENTRALE a seguito di comunicazione del fair value.

Al riguardo, si evidenzia che si è proceduto ad una riclassificazione rispetto all'esercizio precedente, in quanto gli strumenti in oggetto lo scorso esercizio erano stati classificati alla voce 2.2 valutati al costo.

Partecipazioni in società promosse dal movimento del Credito Cooperativo

Società partecipata (caratteristiche nominali dei titoli)	Valore nominale	Valore di bilancio	% capitale posseduto
CASSA CENTRALE TRENTO n.129.134 AZ VN 52,00	6.715	7.549	0,79%
ICCREA BANCA ROMA n.35807 AZ VN 51,65	1.849	1.891	0,16%
FEDERAZIONE BCC PUGLIA E BASILICATA n.5440 AZ VN 25,00	136	136	9,09%
FGD DEL CREDCOOP n.5 AZ VN 258,23	1	1	0,44%
CESVE SPA-PADOVA-n.81 AZ VN 51,65	4	4	0,03%
COSEBA SCPA-BARI n.6049 AZ VN 10,00	60	60	7,21%
BANCA SVILUPPO SPA-ROMA- n.51866 AZ VN 2,50	130	130	0,1%
GAL TERRA DEI TRULLI n.10 QUOTE VN 31,63			0,23%
Totale	8.896	9.771	

I titoli di capitale "valutati al costo" classificati convenzionalmente nel livello 3, si riferiscono a interessenze azionarie in società promosse dal Movimento del Credito Cooperativo o strumentali, per le quali il fair value non risulta determinabile in modo attendibile o verificabile e che pertanto sono iscritti in bilancio al valore di costo, eventualmente rettificato a fronte dell'accertamento di perdite per riduzioni di valore.

4.2 Attività finanziarie disponibili per la vendita: composizione per debitori/emittenti

Voci/Valori	Totale 31.12.2017	Totale 31.12.2016
1. Titoli di debito	122.556	127.905
a) Governi e Banche Centrali	119.733	125.059
b) Altri enti pubblici		
c) Banche	2.823	2.846
d) Altri emittenti		
2. Titoli di capitale	9.912	2.624
a) Banche	9.612	2.055
b) Altri emittenti	300	569
- imprese di assicurazione		
- società finanziarie	235	219
- imprese non finanziarie	65	350
- altri		
3. Quote di O.I.C.R.		
4. Finanziamenti		
a) Governi e Banche Centrali		
b) Altri enti pubblici		
c) Banche		
d) Altri soggetti		
Totale	132.468	130.529

La distribuzione delle attività finanziarie per comparto economico di appartenenza dei debitori o degli emittenti è stata effettuata secondo i criteri di classificazione previsti dalla Banca d'Italia.

4.3 Attività finanziarie disponibili per la vendita oggetto di copertura specifica

Alla data di riferimento del bilancio, la banca non detiene attività finanziarie disponibili per la vendita oggetto di copertura specifica, pertanto la presente tabella non viene compilata.

Sezione 5 - Attività finanziarie detenute sino alla scadenza - Voce 50

5.1 Attività finanziarie detenute sino alla scadenza: composizione merceologica

	Totale 31.12.2017				Totale 31.12.2016			
	VB	FV			VB	FV		
		Livello1	Livello2	Livello3		Livello1	Livello2	Livello3
1. Titoli di debito					10.081	11.626		
- strutturati								
- altri					10.081	11.626		
2. Finanziamenti								
Totale					10.081	11.626		

Legenda: FV = fair value, VB = valore di bilancio

Nel corso dell'esercizio si è proceduto alla vendita dell'intero portafoglio come specificato nella parte A - Politiche contabili.



5.2 Attività finanziarie detenute sino alla scadenza: debitori/emittenti

Tipologia operazioni/Valori	Totale 31.12.2017	Totale 31.12.2016
1. Titoli di debito		10.081
a) Governi e Banche Centrali		10.081
b) Altri enti pubblici		
c) Banche		
d) Altri emittenti		
2. Finanziamenti		
a) Governi e Banche Centrali		
b) Altri enti pubblici		
c) Banche		
d) Altri soggetti		
Totale		10.081
Totale fair value		11.626

La distribuzione delle attività finanziarie per comparto economico di appartenenza dei debitori o degli emittenti è stata effettuata secondo i criteri di classificazione previsti dalla Banca d'Italia.

5.3 Attività finanziarie detenute sino alla scadenza oggetto di copertura specifica

Alla data di riferimento del bilancio, la banca non detiene attività finanziarie detenute sino alla scadenza oggetto di copertura specifica, pertanto la presente tabella non viene compilata.

Sezione 6 - Crediti verso banche - Voce 60

Nella presente voce figurano le attività finanziarie non quotate verso banche classificate nel portafoglio "crediti".

Sono inclusi anche i crediti verso Banca d'Italia, diversi dai depositi liberi, tra cui quelli per riserva obbligatoria.

6.1 Crediti verso banche: composizione merceologica

Tipologia operazioni/Valori	Totale al 31.12.2017				Totale al 31.12.2016			
	VB	FV			VB	FV		
		Livello 1	Livello 2	Livello 3		Livello 1	Livello 2	Livello 3
A. Crediti verso Banche Centrali								
1. Depositi vincolati		X	X	X		X	X	X
2. Riserva obbligatoria		X	X	X		X	X	X
3. Pronti contro termine		X	X	X		X	X	X
4. Altri		X	X	X		X	X	X
B. Crediti verso banche	53.397		229	53.189	50.683		217	50.475
1. Finanziamenti	53.189			53.189	50.475			50.475
1.1 Conti correnti e depositi liberi	17.795	X	X	X	15.303	X	X	X
1.2 Depositi vincolati	35.394	X	X	X	35.172	X	X	X
1.3 Altri finanziamenti:		X	X	X		X	X	X
- Pronti contro termine attivi		X	X	X		X	X	X
- Leasing finanziario		X	X	X		X	X	X
- Altri		X	X	X		X	X	X
2. Titoli di debito	208		229		208		217	
2.1 Titoli strutturati		X	X	X		X	X	X
2.2 Altri titoli di debito	208	X	X	X	208	X	X	X
Totale	53.397		229	53.189	50.683		217	50.475

Legenda: FV= Fair value, VB= valore di bilancio

I crediti verso banche non sono stati svalutati in quanto ritenuti interamente recuperabili.

Nella sottovoce 2.2 è ricompreso il prestito subordinato, per 208 mila euro, che la Banca ha in essere con la Banca di Credito Cooperativo di Putignano.

A tal fine, si precisa che hanno carattere subordinato le attività il cui diritto al rimborso, nel caso di liquidazione dell'ente emittente o di sua sottoposizione ad altra procedura concorsuale, può essere esercitato da parte del creditore solo dopo quelli degli altri creditori non egualmente subordinati.

I depositi vincolati di cui al punto B.1.2 comprendono la riserva obbligatoria, assolta in via indiretta, pari a 3.247 mila euro, detenuta presso ICCREA Banca Spa.

6.2 Crediti verso banche oggetto di copertura specifica

Alla data di riferimento del bilancio, la banca non detiene crediti verso banche oggetto di copertura specifica, pertanto la presente tabella non viene compilata.

6.3 Leasing finanziario

Alla data di bilancio non vi sono crediti verso banche derivanti da operazioni di locazione finanziaria.

Sezione 7 - Crediti verso clientela - Voce 70

Nella presente voce figurano le attività finanziarie non quotate verso clientela allocate nel portafoglio "crediti".

7.1 Crediti verso clientela: composizione merceologica

Tipologia operazioni/Valori	Totale 31.12.2017						Totale 31.12.2016					
	Valore di Bilancio			FairValue			Valore di Bilancio			FairValue		
	Non deteriorati	Deteriorati		L1	L2	L3	Non deteriorati	Deteriorati		L1	L2	L3
	Acquistati	Altri				Acquistati	Altri					
Finanziamenti	254.343		31.431			330.467	249.993		34.613			324.632
1. Conti correnti	29.317		4.933	X	X	X	30.886		6.511	X	X	X
2. Pronti contro termine attivi				X	X	X				X	X	X
3. Mutui	193.908		26.172	X	X	X	188.858		27.662	X	X	X
4. Carte di credito, prestiti personali e cessioni del quinto	7.002		70	X	X	X	5.510		88	X	X	X
5. Leasing finanziario				X	X	X				X	X	X
6. Factoring				X	X	X				X	X	X
7. Altri finanziamenti	24.116		256	X	X	X	24.739		352	X	X	X
Titoli di debito	693					693	550					550
8. Titoli strutturati				X	X	X				X	X	X
9. Altri titoli di debito	693			X	X	X	550			X	X	X
Totale	255.036		31.431			331.160	250.543		34.613			325.182

I crediti verso clientela sono esposti in bilancio al costo ammortizzato, al netto delle rettifiche di valore derivanti da svalutazioni analitiche e collettive.

Tra i crediti sono compresi:

- finanziamenti in valuta estera per un controvalore di 25 mila euro;
- finanziamenti in pool per 998 mila euro.



La voce “9. Altri titoli di debito” comprende titoli unrated emessi dalla Società Veicolo “Lucrezia Securitisation s.r.l.” nell’ambito degli interventi del Fondo di Garanzia Istituzionale per la soluzione delle crisi della Banca Padovana in A.S./ BCC Irpina in A.S., Crediveneto Banca e BCC di Teramo. I titoli hanno codice ISIN IT0005216392 - IT0005240749-IT0005316846 , sono stati emessi dalla società veicolo , a seguito della cartolarizzazione dei portafogli di sofferenze acquisiti nell’ambito degli interventi suddetti, hanno durata decennale e corrispondono interessi trimestrali posticipati. Le attività sottostanti a detti titoli sono costituite da crediti deteriorati, in larga parte pienamente garantiti da immobili.

Sottovoce 7 “Altri finanziamenti”

Tipologia operazioni/Valori	Totale 31.12.2017	Totale 31.12.2016
Finanziamenti per anticipi SBF	18.987	17.211
Rischio di portafoglio	4.420	5.232
Altre sovvenzioni non regolate in conto corrente - sovvenzioni diverse		
Depositi presso Uffici Postali		
Depositi cauzionali fruttiferi		
Crediti verso la Cassa Depositi e Prestiti		
Contributi da riscuotere da enti locali per operazioni a tasso agevolato		
Margini di variazione presso organismi di compensazione a fronte di contratti derivati		
Crediti con fondi di terzi in amministrazione		
Crediti verso Fondo di Garanzia dei Depositanti del Credito Cooperativo	166	260
Altri	799	2.388
Totale	24.372	25.091

Non sono presenti crediti verso clientela con vincolo di subordinazione.

Le attività deteriorate comprendono le sofferenze, le inadempienze probabili e le esposizioni scadute e/o sconfinanti deteriorate secondo le definizioni di Banca d’Italia. Il dettaglio di tali esposizioni, nonchè quello relativo all’ammontare e alla ripartizione delle rettifiche di valore, viene evidenziato nella Parte E della Nota integrativa - qualità del credito.



7.2 Crediti verso clientela: composizione per debitori/emittenti

Tipologia operazioni/Valori	Totale 31.12.2017			Totale 31.12.2016		
	Non deteriorati	Deteriorati		Non deteriorati	Deteriorati	
		Acquistati	Altri		Acquistati	Altri
1. Titoli di debito:	693			550		
a) Governi						
b) Altri Enti pubblici						
c) Altri emittenti	693			550		
- imprese non finanziarie						
- imprese finanziarie	693			550		
- assicurazioni						
- altri						
2. Finanziamenti verso:	254.343		31.431	249.993		34.613
a) Governi						
b) Altri Enti pubblici	645			647		
c) Altri soggetti	253.698		31.431	249.346		34.613
- imprese non finanziarie	170.578		26.195	166.923		28.801
- imprese finanziarie	1.363			1.290		
- assicurazioni						
- altri	81.757		5.236	81.133		5.812
Totale	255.036		31.431	250.543		34.613

La distribuzione delle attività finanziarie per comparto economico di appartenenza dei debitori o degli emittenti è stata effettuata secondo i criteri di classificazione previsti dalla Banca d'Italia.

7.3 Crediti verso clientela: attività oggetto di copertura specifica

Alla data di riferimento del bilancio, la banca non detiene crediti verso la clientela oggetto di copertura specifica, pertanto la presente tabella non viene compilata.

7.4 Leasing finanziario

Alla data di bilancio non vi sono crediti derivanti da operazioni di locazione finanziaria.

Sezione 8 - Derivati di copertura - Voce 80

Alla data di riferimento del bilancio, la banca non ha posto in essere derivati di copertura, pertanto la presente sezione non viene compilata.

Sezione 9 - Adeguamento di valore delle attività finanziarie oggetto di copertura generica - voce 90

Alla data di riferimento del bilancio non vi sono attività oggetto di copertura generica, pertanto la presente sezione non viene compilata.

Sezione 10 - Le partecipazioni - voce 100

Alla data di riferimento del bilancio, la banca non detiene partecipazioni in società controllate, controllate in modo congiunto o sottoposte ad influenza notevole, di cui al principio IAS 27 e IAS 28, pertanto la presente sezione non viene compilata.

Sezione 11 - Attività materiali - Voce 110

Nella presente voce figurano le attività materiali (immobili, impianti, macchinari e altre attività materiali ad uso funzionale) disciplinate dallo IAS 16 e gli investimenti immobiliari - terreni e fabbricati - disciplinati dallo IAS 40.



11.1 Attività materiali ad uso funzionale: composizione delle attività valutate al costo

Attività/Valori	Totale 31.12.2017	Totale 31.12.2016
1. Attività di proprietà	4.449	4.676
a) terreni	614	614
b) fabbricati	2.909	3.043
c) mobili	200	240
d) impianti elettronici	424	455
e) altre	302	324
2. Attività acquisite in leasing finanziario		
a) terreni		
b) fabbricati		
c) mobili		
d) impianti elettronici		
e) altre		
Totale	4.449	4.676

Alla sottovoce Terreni è evidenziato il valore dei terreni oggetto di rappresentazione separata rispetto al valore degli edifici (immobili cielo/terra).

11.2 Attività materiali detenute a scopo di investimento: composizione delle attività valutate al costo

Attività/Valori	Totale 31.12.2017				Totale 31.12.2016			
	Valore di Bilancio	Fair value			Valore di Bilancio	Fair value		
		L1	L2	L3		L1	L2	L3
1. Attività di proprietà	168			168	173			173
a) terreni	45			45	45			45
b) fabbricati	123			123	128			128
2. Attività acquisite in leasing finanziario								
a) terreni								
b) fabbricati								
Totale	168			168	173			173

La determinazione del fair value degli immobili utile anche ad evidenziare eventuali necessità di impairment, avviene usualmente in base a metodi e principi valutativi di generale accettazione. Le valutazioni forniteci in base a tale attività confermano la congruità dei valori iscritti in bilancio.

11.3 Attività materiali ad uso funzionale: composizione delle attività rivalutate

Alla data di riferimento del bilancio, non sono presenti attività materiali ad uso funzionale rivalutate; si omette pertanto la compilazione della seguente tabella.

11.4 Attività materiali detenute a scopo di investimento: composizione delle attività valutate al fair value

Alla data di riferimento del bilancio, la banca non detiene attività materiali a scopo di investimento valutate al fair value, pertanto la presente tabella non viene compilata.

11.5 Attività materiali ad uso funzionale: variazioni annue

	Terreni	Fabbricati	Mobili	Impianti elettronici	Altre	Totale
A. Esistenze iniziali lorde	614	4.800	2.370	1.478	3.429	12.691
A.1 Riduzioni di valore totali nette		1.757	2.129	1.023	3.106	8.016
A.2 Esistenze iniziali nette	614	3.043	241	455	323	4.676
B. Aumenti:			46	306	82	434
B.1 Acquisti			21	105	64	190
B.2 Spese per migliorie capitalizzate						
B.3 Riprese di valore						
B.4 Variazioni positive di fair value imputate a						
a) patrimonio netto						
b) conto economico						
B.5 Differenze positive di cambio						
B.6 Trasferimenti da immobili detenuti a scopo di investimento						
B.7 Altre variazioni			25	201	18	244
C. Diminuzioni:		133	87	337	104	661
C.1 Vendite			25	202	18	245
C.2 Ammortamenti		133	62	135	86	416
C.3 Rettifiche di valore da deterioramento imputate a						
a) patrimonio netto						
b) conto economico						
C.4 Variazioni negative di fair value imputate a						
a) patrimonio netto						
b) conto economico						
C.5 Differenze negative di cambio						
C.6 Trasferimenti a:						
a) attività materiali detenute a scopo di investimento						
b) attività in via di dismissione						
C.7 Altre variazioni						
D. Rimanenze finali nette	614	2.910	200	424	301	4.449
D.1 Riduzioni di valore totali nette		1.890	2.165	957	3.175	8.187
D.2 Rimanenze finali lorde	614	4.800	2.365	1.381	3.475	12.636
E. Valutazione al costo						

Alle sottovoci A.1 e D.1 "Riduzioni di valore totali nette" è riportato il totale del fondo ammortamento.

La voce E. "Valutazione al costo" non è valorizzata in quanto la sua compilazione è prevista solo per le attività materiali valutate in bilancio al fair value, non in possesso della Banca.

Alla sottovoce B.1 "acquisti" figura l'importo degli acquisti effettuati durante l'anno per complessivi 189.718.

La sottovoce C.1 "vendite" si riferisce alla dismissione di alcuni cespiti ad uso strumentale e le "altre variazioni" di cui alla sottovoce B.7 si riferiscono al relativo fondo di ammortamento.



Grado di copertura dei fondi ammortamento

Classe di attività	% amm.to complessivo 31.12.2017	% amm.to complessivo 31.12.2016
Terreni e opere d'arte	0,00%	0,00%
Fabbricati	39,39%	36,6%
Mobili	91,56%	89,83%
Impianti elettronici	69,27%	69,21%
Altre	91,32%	90,55%

11.6 Attività materiali detenute a scopo di investimento: variazioni annue

	Totale	
	Terreni	Fabbricati
A. Esistenze iniziali lorde	45	179
A.1 Riduzioni di valore totali nette		51
A.2 Esistenze iniziali nette	45	128
B. Aumenti		
B.1 Acquisti		
B.2 Spese per migliorie capitalizzate		
B.3 Variazioni positive nette di fair value		
B.4 Riprese di valore		
B.5 Differenze di cambio positive		
B.6 Trasferimenti da immobili ad uso funzionale		
B.7 Altre variazioni		
C. Diminuzioni		5
C.1 Vendite		
C.2 Ammortamenti		5
C.3 Variazioni negative nette di fair value		
C.4 Rettifiche di valore da deterioramento		
C.5 Differenze di cambio negative		
C.6 Trasferimenti ad altri portafogli di attività		
a) immobili ad uso funzionale		
b) attività non correnti in via di dismissione		
C.7 Altre variazioni		
D. Rimanenze finali nette	45	123
D.1 Riduzioni di valore totali nette		56
D.2 Rimanenze finali lorde	45	179
E. Valutazione al fair value		

Le attività materiali detenute a scopo di investimento sono valutate con il criterio del costo. Trattasi di immobile proveniente da recupero crediti tuttora nella disponibilità aziendale.

11.7 Impegni per acquisto di attività materiali (IAS 16/74.c)

La Banca non ha contratto impegni di acquisto su attività materiali.

Sezione 12 - Attività immateriali - Voce 120

Nella presente voce figurano le attività immateriali di cui allo IAS 38.

12.1 Attività immateriali: composizione per tipologia di attività

Attività/Valori	Totale 31.12.2017		Totale 31.12.2016	
	Durata definita	Durata indefinita	Durata definita	Durata indefinita
A.1 Avviamento	X		X	
A.2 Altre attività immateriali	13		8	
A.2.1 Attività valutate al costo:	13		8	
a) Attività immateriali generate internamente				
b) Altre attività	13		8	
A.2.2 Attività valutate al fair value:				
a) Attività immateriali generate internamente				
b) Altre attività				
Totale	13		8	

Tutte le attività immateriali della Banca sono valutate al costo.

La altre attività immateriali di cui alla voce A.2, a durata limitata, sono costituite prevalentemente da software aziendale in licenza d'uso e sono state ammortizzate, con il metodo delle quote costanti in ragione della loro vita utile, stimata in 3 anni.

Non sono iscritte attività immateriali generate internamente.





12.2 Attività immateriali: variazioni annue

	Avviamento	Altre attività immateriali: generate internamente		Altre attività immateriali: altre		Totale
		DEF	INDEF	DEF	INDEF	
A. Esistenze iniziali				8		8
A.1 Riduzioni di valore totali nette						
A.2 Esistenze iniziali nette				8		8
B. Aumenti				11		11
B.1 Acquisti				11		11
B.2 Incrementi di attività immateriali interne	X					
B.3 Riprese di valore	X					
B.4 Variazioni positive di fair value:						
- a patrimonio netto	X					
- a conto economico	X					
B.5 Differenze di cambio positive						
B.6 Altre variazioni						
C. Diminuzioni				6		6
C.1 Vendite						
C.2 Rettifiche di valore				6		6
- Ammortamenti	X			6		6
- Svalutazioni:						
+ patrimonio netto	X					
+ conto economico						
C.3 Variazioni negative di fair value:						
- a patrimonio netto	X					
- a conto economico	X					
C.4 Trasferimenti alle attività non correnti in via di dismissione						
C.5 Differenze di cambio negative						
C.6 Altre variazioni						
D. Rimanenze finali nette				13		13
D.1 Rettifiche di valore totali nette						
E. Rimanenze finali lorde				13		13
F. Valutazione al costo						

Legenda DEF: a durata definita INDEF: a durata indefinita

Le attività immateriali oggetto di descrizione sono state interamente acquistate all'esterno e sono valutate al costo.

Tra le esistenze iniziali delle "Altre attività immateriali" non sono comprese quelle che alla data di chiusura del precedente esercizio risultano completamente ammortizzate.

La sottovoce F. "Valutazione al costo" non è valorizzata in quanto la sua compilazione è prevista solo per le attività immateriali valutate in bilancio al fair value, non in possesso della Banca.

12.3 Altre informazioni

Non vi sono ulteriori informazioni da fornire sulle attività immateriali.

Sezione 13 - Le attività fiscali e le passività fiscali - Voce 130 dell'attivo e Voce 80 del passivo

Nella presente voce figurano le attività fiscali (correnti e anticipate) e le passività fiscali (correnti e

differite) rilevate, rispettivamente, nella voce 130 dell'attivo e 80 del passivo.

13.1 Attività per imposte anticipate: composizione

Le tipologie di differenze temporanee che hanno portato all'iscrizione di "attività per imposte anticipate" riguardano:

Descrizione	IRES	IRAP	Totale
1)Attività per imposte anticipate rilevate in contropartita del conto economico:	7.783	612	8.395
a) DTA di cui alla Legge 214/2011	7.344	572	7.916
Rettifiche crediti verso clientela	7.193	572	7.765
Rettifiche di valore dell'avviamento e delle altre attività immateriali iscritte al 31.12.2016			
Perdite fiscali / valore della produzione negativo - Legge 214/2011	151		151
b) Altre	439	40	479
Rettifiche crediti verso banche			
Rettifiche di valore dell'avviamento e delle altre attività immateriali			
Perdite fiscali rilevanti su dta reversal			
Rettifiche di valutazione di attività finanziarie detenute per negoziazione e attività finanziarie valutate al fair value			
Rettifiche di valore di titoli in circolazione			
Rettifiche di valore di passività finanziarie di negoziazione e passività finanziarie valutate al fair value			
Rettifiche di valore per deterioramento di garanzie rilasciate iscritte tra le passività			
Fondo per rischi e oneri	160		160
Costi di natura prevalentemente amministrativa			
Differenze tra valori fiscali e valori di bilancio delle attività materiali	21	3	24
Altre	258	37	295
2)Attività per imposte anticipate rilevate in contropartita del patrimonio netto:	323	65	388
a) Riserve da valutazione:	323	65	388
Variazioni negative di FV su attività finanziarie disponibili per la vendita	323	65	388
Perdite attuariali dei fondi del personale			
Variazioni negative di FV su attività materiali ad uso funzionale valutati al FV			
Altre			
b) Altre			
Totale sottovoce 130 b) attività fiscali anticipate	8.106	677	8.783

Altre attività per imposte anticipate

Nella precedente tabella sono dettagliate anche le altre attività per imposte anticipate diverse da quelle di cui alla L.214/2011. Tali "attività" vengono iscritte in bilancio nella misura in cui esiste la probabilità del loro recupero sulla base della capacità di generare con continuità redditi imponibili positivi. La valutazione della probabilità di recupero delle altre attività per imposte anticipate tradizionali è stata condotta sulla base delle informazioni disponibili rappresentate dalla stima dei redditi imponibili attesi. Per la valorizzazione delle imposte anticipate ai fini IRES e IRAP sono state applicate rispettivamente le aliquote del 27,50% e del 5,48%.



13.2 Passività per imposte differite: composizione

Le tipologie di differenze temporanee che hanno portato all'iscrizione di "passività per imposte differite" riguardano:

In contropartita del conto economico

Descrizione	IRES	IRAP	Totale
1) Passività per imposte differite in contropartita del conto economico	47	9	56
Riprese di valore di attività e passività finanziarie valutate al fair value			
Rettifiche di valore su crediti verso la clientela dedotte extracontabilmente			
Differenze positive tra valori fiscali e valori di bilancio delle attività materiali e immateriali	44	9	53
Altre	3		3
2) Passività per imposte differite in contropartita del patrimonio netto	1.352	269	1.621
a) Riserve da valutazione:	1.352	269	1.621
Variazioni positive di FV su attività finanziarie disponibili per la vendita	1.352	269	1.621
Rivalutazione immobili			
Altre			
b) Altre			
Totale sottovoce 80 b) passività fiscali differite	1.399	278	1.677

Per la valorizzazione delle imposte differite ai fini IRES e IRAP sono state applicate le medesime aliquote applicate per le imposte anticipate.

13.3 Variazioni delle imposte anticipate (in contropartita del conto economico)

	Totale 31.12.2017	Totale 31.12.2016
1. Importo iniziale	8.453	8.670
2. Aumenti	207	46
2.1 Imposte anticipate rilevate nell'esercizio	207	46
a) relative a precedenti esercizi		
b) dovute al mutamento di criteri contabili		
c) riprese di valore		
d) altre	207	46
2.2 Nuove imposte o incrementi di aliquote fiscali		
2.3 Altri aumenti		
3. Diminuzioni	265	263
3.1 Imposte anticipate annullate nell'esercizio	264	262
a) rigiri	264	262
b) svalutazioni per sopravvenuta irrecuperabilità		
c) mutamento di criteri contabili		
d) altre		
3.2 Riduzioni di aliquote fiscali		1
3.3 Altre diminuzioni	1	
a) trasformazione in crediti d'imposta di cui alla legge n.214/2011		
b) altre	1	
4. Importo finale	8.395	8.453

13.3.1 Variazioni delle imposte anticipate di cui alla L. 214/2011 (in contropartita del conto economico)

	Totale 31.12.2017	Totale 31.12.2016
1. Importo iniziale	8.000	8.001
2. Aumenti	151	
3. Diminuzioni	235	1
3.1 Rigiri	235	
3.2 Trasformazione in crediti d'imposta		
a) derivante da perdite d'esercizio		
b) derivante da perdite fiscali		
3.3 Altre diminuzioni		1
4. Importo finale	7.916	8.000

Nella Tabella sono indicate le imposte anticipate e le relative variazioni, computate a fronte delle rettifiche su crediti per svalutazione, per quanto derivante dalla eccedenza rispetto alla quota deducibile nei diversi esercizi di cui all'art. 106 comma 3 Tuir.

La voce "Aumenti" accoglie le DTA trasformabili in credito d'imposta relative alla parte di perdita fiscale determinata dalla variazione in diminuzione / deduzione di una quota parte (8%) delle rettifiche pregresse dei crediti verso la clientela (art. 26-ter del D.L. n. 237/2016, convertito in Legge n. 15/2017).

La trasformazione in credito d'imposta si realizzerà nell'esercizio successivo in occasione dell'invio della dichiarazione dei redditi relativa al periodo d'imposta 2017.

13.4 Variazioni delle imposte differite (in contropartita del conto economico)

	Totale 31.12.2017	Totale 31.12.2016
1. Importo iniziale	55	56
2. Aumenti		
2.1 Imposte differite rilevate nell'esercizio		
a) relative a precedenti esercizi		
b) dovute al mutamento di criteri contabili		
c) altre		
2.2 Nuove imposte o incrementi di aliquote fiscali		
2.3 Altri aumenti		
3. Diminuzioni		
3.1 Imposte differite annullate nell'esercizio		1
a) rigiri		1
b) dovute al mutamento di criteri contabili		
c) altre		
3.2 Riduzioni di aliquote fiscali		
3.3 Altre diminuzioni		
4. Importo finale	55	55

Le imposte differite sono rilevate a fronte delle differenze temporanee tra valore contabile di una attività o di una passività e il suo valore fiscale, che saranno recuperate sotto forma di benefici economici che la Banca otterrà negli esercizi successivi. Tale rilevazione è stata effettuata in base alla legislazione fiscale vigente; le aliquote utilizzate per la rilevazione delle imposte differite attive e passive ai fini IRES ed IRAP sono rispettivamente pari al 27,50% e al 5,48% (salvo eventuali maggiorazioni per addizionali regionali).



Lo sbilancio delle imposte anticipate e delle imposte differite è stato iscritto a conto economico alla voce 260 “imposte sul reddito dell’esercizio dell’operatività corrente”, rispettivamente, per 649 mila euro e per 82 mila euro.

13.5 Variazioni delle imposte anticipate (in contropartita del patrimonio netto)

	Totale 31.12.2017	Totale 31.12.2016
1. Importo iniziale	312	65
2. Aumenti	114	247
2.1 Imposte anticipate rilevate nell'esercizio	114	247
a) relative a precedenti esercizi		
b) dovute al mutamento di criteri contabili		
c) altre	114	247
2.2 Nuove imposte o incrementi di aliquote fiscali		
2.3 Altri aumenti		
3. Diminuzioni	38	
3.1 Imposte anticipate annullate nell'esercizio	38	
a) rigiri	38	
b) svalutazioni per sopravvenute irrecoverabilità		
c) dovute al mutamento di criteri contabili		
d) altre		
3.2 Riduzioni di aliquote fiscali		
3.3 Altre diminuzioni		
4. Importo finale	388	312

13.6 Variazioni delle imposte differite (in contropartita del patrimonio netto)

	Totale 31.12.2017	Totale 31.12.2016
1. Importo iniziale	1.643	2.497
2. Aumenti	426	27
2.1 Imposte differite rilevate nell'esercizio	426	27
a) relative a precedenti esercizi		
b) dovute al mutamento di criteri contabili		
c) altre	426	27
2.2 Nuove imposte o incrementi di aliquote fiscali		
2.3 Altri aumenti		
3. Diminuzioni	447	881
3.1 Imposte differite annullate nell'esercizio	447	881
a) rigiri	447	880
b) dovute al mutamento di criteri contabili		
c) altre		
3.2 Riduzioni di aliquote fiscali		1
3.3 Altre diminuzioni		
4. Importo finale	1.622	1.643

Le imposte anticipate e differite si riferiscono, rispettivamente, a svalutazioni e rivalutazioni di titoli disponibili per la vendita.

Dette movimentazioni hanno trovato come contropartita la rispettiva riserva di patrimonio netto.

13.7 Altre informazioni

Composizione della fiscalità corrente

	IRES	IRAP	Altre	TOTALE
Passività fiscali correnti (-)		(111)		(111)
Acconti versati (+)	765	184		949
Altri crediti di imposta (+)		39		39
Crediti d'imposta di cui alla L. 214/2011 (+)	94			94
Ritenute d'acconto subite (+)	5			5
Saldo a debito della voce 80 a) del passivo				
Saldo a credito	864	112		976
Crediti di imposta non compensabili: quota capitale				
Crediti di imposta non compensabili: quota interessi				
Saldo dei crediti di imposta non compensabili				
Saldo a credito della voce 130 a) dell'attivo	864	112		976

In merito alla posizione fiscale della Banca, per gli esercizi non ancora prescritti, non è stato ad oggi notificato alcun avviso di accertamento.

Nella voce "crediti d'imposta di cui alla L.214/2011" è compreso l'importo di 94 mila euro riferiti alla cessione di crediti d'imposta ex art. 2, commi 55-58, D.L. 225/2010 - Circ. 37/E 28/09/2012 da parte della procedura di liquidazione per le BCC interessate da interventi di risanamento.

La voce "Altri crediti di imposta" è riferita al credito ACE ai fini Irap.

Sezione 14 - Attività non correnti e gruppi di attività in via di dismissione e passività associate - Voce 140 dell'attivo e voce 90 del passivo

Alla data di riferimento del bilancio, non sono presenti attività non correnti o gruppi di attività in via di dismissione e relative passività associate e, pertanto, si omette la relativa Sezione.





Sezione 15 - Altre attività - Voce 150

Nella presente voce sono iscritte le attività non riconducibili nelle altre voci dell'attivo dello stato patrimoniale.

15.1 Altre attività: composizione

Voci	Totale 31.12.2017	Totale 31.12.2016
Migliorie e spese incrementative su beni di terzi non separabili	184	226
Altre attività	3.657	5.513
Crediti verso Erario per acconti su imposte indirette e altre partite fiscali	1.945	2.052
Partite in contenzioso non rivenienti da operazioni di crediti	62	62
Partite in corso di lavorazione	320	388
Rettifiche per partite illiquide di portafoglio		1.589
Debitori Diversi per operazioni in titoli	641	763
Anticipi e crediti verso fornitori	11	27
Effetti di terzi al protesto	29	12
Ammanchi, malversazioni, rapine ed altre insussistenze	14	18
Fatture da emettere e da incassare	11	16
Altre partite attive	29	30
Fondo di previdenza del personale	538	524
Ratei e risconti non riconducibili a voce propria	56	28
Crediti verso Enti previdenziali	1	4
Totale	3.841	5.739

Nella voce Ratei attivi sono indicati quelli diversi dai ratei che vanno capitalizzati sulle relative attività finanziarie.



PASSIVO

Sezione 1 - Debiti verso banche - Voce 10

Nella presente voce figurano i debiti verso banche, qualunque sia la loro forma tecnica diversi da quelli ricondotti nelle voci 30, 40 e 50. Sono inclusi i debiti di funzionamento connessi con la presentazione di attività e di servizi finanziari come definiti dal T.U.B e dal T.U.F.

1.1 Debiti verso banche: composizione merceologica

Tipologia operazioni/Valori	Totale 31.12.2017	Totale 31.12.2016
1. Debiti verso banche centrali		
2. Debiti verso banche	39.954	61.625
2.1 Conti correnti e depositi liberi	3	1.288
2.2 Depositi vincolati	25	380
2.3 Finanziamenti	39.926	59.957
2.3.1 Pronti contro termine passivi		
2.3.2 Altri	39.926	59.957
2.4 Debiti per impegni di riacquisto di propri strumenti patrimoniali		
2.5 Altri debiti		
Totale	39.954	61.625
Fair value - livello 1		
Fair value - livello 2		
Fair value - livello 3	39.954	61.625
Totale fair value	39.954	61.625

In considerazione della prevalente durata a breve termine dei debiti verso banche il relativo fair value è stato assunto pari al valore di bilancio.

Tra i debiti verso banche figurano debiti in valuta estera per un controvalore di 25 mila euro fra i depositi vincolati e di euro 3 mila fra i conti correnti e depositi liberi.

Tra i debiti verso banche, nella sottovoce 2.3.2 "Finanziamenti - Altri", figurano le operazioni di finanziamento garantite da titoli ricevute da ICCREA per 39.926 mila euro.

1.2 Dettaglio della voce 10 "Debiti verso banche": debiti subordinati

Alla data di riferimento del bilancio, non sono presenti debiti subordinati verso banche.

1.3 Dettaglio della voce 10 "Debiti verso banche": debiti strutturati

Alla data di riferimento del bilancio, non sono presenti debiti strutturati verso di banche.

1.4 Debiti verso banche: debiti oggetto di copertura specifica

Alla data di riferimento del bilancio, non vi sono debiti verso banche oggetto di copertura specifica.

1.5 Debiti per leasing finanziario

Alla data di riferimento del bilancio, la banca non ha in essere operazioni della specie.



Sezione 2 - Debiti verso clientela - Voce 20

Nella presente voce figurano i debiti verso clientela, qualunque sia la loro forma tecnica, diversi da quelli ricondotti nelle voci 30, 40 e 50. Sono inclusi i debiti di funzionamento connessi con la prestazione di attività e di servizi finanziari come definiti dal T.U.B e dal T.U.F.

2.1 Debiti verso clientela: composizione merceologica

Tipologia operazioni/Valori	Totale 31.12.2017	Totale 31.12.2016
1. Conti correnti e depositi liberi	285.697	276.428
2. Depositi vincolati	57.329	11.374
3. Finanziamenti		81
3.1 Pronti contro termine passivi		
3.2 Altri		81
4. Debiti per impegni di riacquisto di propri strumenti patrimoniali		
5. Altri debiti	25	25
Totale	343.051	287.908
Fair value – livello 1		
Fair value – livello 2		
Fair value – livello 3	343.051	287.908
Totale Fair value	343.051	287.908

Tra i debiti verso clienti figurano debiti in valuta estera per un controvalore di 67 mila euro.

2.2 Dettaglio della voce 20 “Debiti verso clientela”: debiti subordinati

Alla data di riferimento del bilancio, non sono presenti debiti subordinati verso clientela.

2.3 Dettaglio della voce 20 “Debiti verso clientela”: debiti strutturati

Non sono presenti debiti strutturati verso clientela.

2.4 Debiti verso clientela: debiti oggetto di copertura specifica

Alla data di riferimento del bilancio, la banca non ha in essere debiti verso clientela oggetto di copertura specifica, pertanto la presente tabella non viene compilata.

2.5 Debiti per leasing finanziario

La Banca non ha in essere debiti per leasing finanziario verso la clientela.

Sezione 3 - Titoli in circolazione - Voce 30

Nella presente voce figurano i titoli emessi valutati al costo ammortizzato. Sono ricompresi i titoli che alla data di riferimento del bilancio risultano scaduti ma non ancora rimborsati. È esclusa la quota dei titoli di debito di propria emissione non ancora collocata presso terzi.

3.1 Titoli in circolazione: composizione merceologica

Tipologia titoli/Valori	Totale 31.12.2017				Totale 31.12.2016			
	Valore bilancio	Fair value			Valore bilancio	Fair value		
		Livello 1	Livello 2	Livello 3		Livello 1	Livello 2	Livello 3
A. Titoli								
1. Obbligazioni	5.838		5.838		14.906		14.906	
1.1 strutturate								
1.2 altre	5.838		5.838		14.906		14.906	
2. Altri titoli	34.805			34.805	69.781			69.781
2.1 strutturati								
2.2 altri	34.805			34.805	69.781			69.781
Totale	40.643		5.838	34.805	84.687		14.906	69.781

Per quanto riguarda i criteri di determinazione del fair value si rimanda alla Parte A - Politiche contabili.

La sottovoce A.2.2 "Titoli - altri titoli - altri", comprende esclusivamente certificati di deposito per 34.805 mila euro. Tali strumenti finanziari sono classificati a livello 3.

3.2 Dettaglio della voce 30 "Titoli in circolazione": titoli subordinati

Alla data di riferimento del bilancio, la banca non detiene titoli subordinati, pertanto la presente tabella non viene compilata.

3.3 Titoli in circolazione oggetto di copertura specifica

Alla data di riferimento del bilancio, la banca non ha in essere titoli in circolazione oggetto di copertura specifica, pertanto la presente tabella non viene compilata.

Sezione 4 - Passività finanziarie di negoziazione - Voce 40

Formano oggetto di rilevazione nella presente voce le passività finanziarie, qualunque sia la loro forma tecnica, classificate nel portafoglio di negoziazione





4.1 Passività finanziarie di negoziazione: composizione merceologica

Tipologia operazioni/Valori	Totale 31.12.2017					Totale 31.12.2016				
	VN	FV			FV *	VN	FV			FV *
		L1	L2	L3			L1	L2	L3	
A. Passività per cassa										
1. Debiti verso banche										
2. Debiti verso clientela										
3. Titoli di debito										
3.1 Obbligazioni										
3.1.1 Strutturate					X					X
3.1.2 Altre obbligazioni					X					X
3.2 Altri titoli										
3.2.1 Strutturati					X					X
3.2.2 Altri					X					X
Totale A										
B. Strumenti derivati										
1. Derivati finanziari								15		
1.1 Di negoziazione	X				X	X		15		X
1.2 Connessi con la fair value option	X				X	X				X
1.3 Altri	X				X	X				X
2. Derivati creditizi										
2.1 Di negoziazione	X				X	X				X
2.2 Connessi con la fair value option	X				X	X				X
2.3 Altri	X				X	X				X
Totale B	X					X		15		
Totale (A+B)	X					X		15		

Legenda: FV = fair value, FV* = fair value calcolato escludendo le variazioni di valore dovute al cambiamento del merito creditizio dell'emittente rispetto alla data di emissione, VN = valore nominale o nozionale, L1 = Livello 1, L2 = Livello 2, L3 = Livello 3

4.2 Dettaglio della voce 40 “Passività finanziarie di negoziazione”: passività subordinate

Alla data di bilancio non vi sono passività finanziarie di negoziazione subordinate.

4.3 Dettaglio della voce 40 “Passività finanziarie di negoziazione”: debiti strutturati

Alla data di bilancio, la banca non vi sono passività finanziarie di negoziazione relative a debiti strutturati.

Sezione 5 - Passività finanziarie valutate al fair value - Voce 50

Alla data di riferimento del bilancio, la banca non detiene passività finanziarie valutate al fair value, pertanto la presente Sezione non viene compilata.

Sezione 6 - Derivati di copertura - Voce 60

Alla data di riferimento del bilancio, la banca non ha posto in essere derivati di copertura, pertanto la presente Sezione non viene compilata.

Sezione 7 - Adeguamento di valore delle passività finanziarie oggetto di copertura generica - voce 70

Alla data di riferimento del bilancio, la banca non detiene passività finanziarie oggetto di copertura generica, pertanto la presente Sezione non viene compilata.

Sezione 8 - Passività fiscali - Voce 80

Per quanto riguarda le informazioni relative alle passività fiscali, si rinvia a quanto esposto nella Sezione 13 dell'Attivo.

Sezione 9 - Passività associate ad attività in via di dismissione - Voce 90

Per quanto riguarda le informazioni relative alle passività associate ad attività in via di dismissione, si rinvia a quanto esposto nella Sezione 14 dell'Attivo.

Sezione 10 - Altre passività - Voce 100

Nella presente voce sono iscritte le passività non riconducibili nelle altre voci del passivo dello stato patrimoniale.

10.1 Altre passività: composizione

Voci	Totale 31.12.2017	Totale 31.12.2016
Debiti a fronte del deterioramento di:	123	123
crediti di firma	123	123
Altre passività	6.282	3.451
Debiti verso enti previdenziali e fondi pensione esterni	342	322
Debiti verso fornitori per beni e servizi non finanziari	496	786
Debiti verso dipendenti, amministratori e sindaci	221	186
Debiti verso l'Erario per l'attività di riscossione imposte e/o come sostituto d'imposta	1.269	1.106
Debiti verso Fondi di Garanzia del Credito Cooperativo.	436	334
Debiti verso terzi per incassi e/o trattenute	229	87
Partite in corso di lavorazione	32	2
Risconti passivi non riconducibili a voce propria	2	
Rettifiche per partite illiquide di portafoglio	2.827	
Somme a disposizione di terzi	221	171
Somme di terzi oggetto di pignoramento	27	5
Azioni e sovrapprezzi da rimborsare a soci per recesso	180	421
Fondo risoluzione delle crisi		30
Altre partite passive		1
Totale	6.405	3.574

Nell'importo relativo ai "Debiti a fronte di deterioramento di crediti di firma" sono compresi:

- 123 mila euro per rettifiche di valore analitiche.

La voce "Debiti verso Fondi di Garanzia del Credito Cooperativo" è costituita da impegni a fronte di interventi futuri in favore di BCC da parte del Fondo di Garanzia dei Depositanti del Credito Cooperativo e da rettifiche di valore nette per deterioramento dei crediti, per i finanziamenti concessi al Fondo Temporaneo, per l'acquisto di crediti anomali di BCC in crisi.

Le "Rettifiche per partite illiquide di portafoglio" rappresentano lo sbilancio tra le rettifiche "dare" e le rettifiche "avere" del portafoglio salvo buon fine e al dopo incasso il cui dettaglio è indicato nell'apposita Tabella delle Altre informazioni della parte B della presente Nota integrativa.

Sezione 11 - Trattamento di fine rapporto del personale - Voce 110

Nella presente voce figura il Fondo di Trattamento di fine rapporto rilevato con la metodologia prevista dallo IAS19.



11.1 Trattamento di fine rapporto del personale: variazioni annue

	Totale 31.12.2017	Totale 31.12.2016
A. Esistenze iniziali	1.536	1.602
B. Aumenti	12	40
B.1 Accantonamento dell'esercizio	12	40
B.2 Altre variazioni		
C. Diminuzioni	180	106
C.1 Liquidazioni effettuate	180	106
C.2 Altre variazioni		
D. Rimanenze finali	1.368	1.536

Alla data di bilancio, la Banca ha rilevato il fondo TFR secondo quanto previsto dal principio contabile las 19, pertanto la Voce D. "Rimanenze finali" del fondo iscritto coincide con il suo Valore Attuariale (Defined Benefit Obligation – DBO).

La sottovoce B.1 "Accantonamento dell'esercizio" è così composta:

- 1) ammontare delle prestazioni di lavoro correnti (Service Cost – SC) pari a 0 mila euro;
- 2) interessi passivi netti (Net Interest Cost – NIC) pari a 19 mila euro;
- 3) utile attuariale (Actuarial Gains/Losses – A G/L), pari a 7 mila euro.

Si evidenzia che l'utile attuariale è così determinato:

per 8 mila euro da utile per variazioni da esperienza;

per 1 mila euro da perdita per variazioni delle ipotesi economiche.

Gli ammontari di cui ai punti sub 1) e sub 2) sono ricompresi nel conto economico tabella "9.1 Spese per il personale: composizione", sottovoce e) "accantonamento al trattamento di fine rapporto del personale dipendente"; mentre l'importo di cui al punto sub 3) è stato ricondotto nella "Riserva da valutazione: Utili (Perdite) attuariali su piani a benefici definiti" (cfr Prospetto Analitico della Redditività Complessiva).

Le ipotesi attuariali adottate per la valutazione del fondo alla data di riferimento del bilancio sono le seguenti:

- tasso di attualizzazione: 1,30%
- tasso atteso di incrementi retributivi Dirigenti: 2,50%
- tasso atteso di incrementi retributivi Quadri: 1,00%
- tasso atteso di incrementi retributivi Impiegati :1,00%
- tasso atteso di incrementi retributivi Operai: 1,00%
- tasso atteso di inflazione: 1,50%
- turn-over: 3%

Con riferimento agli incrementi retributivi da adottare nello sviluppo prospettico dei cash flow, è stata effettuata un'analisi dei dati storici delle BCC, inoltre, è stata utilizzata la tabella di mortalità RG48 pubblicata dalla Ragioneria Generale dello Stato.

In conclusione, si riportano le analisi di sensibilità sul Valore Attuariale (Defined Benefit Obligation – DBO) di fine periodo utilizzando un tasso di attualizzazione di +0,25% e di -0,25% rispetto a quello applicato:

in caso di un incremento dello 0,25%, il Fondo TFR risulterebbe pari a 1.338 mila euro;
in caso di un decremento dello 0,25% il Fondo TFR risulterebbe pari a 1.399 mila euro.

11.2 Altre informazioni

Fermo restando quanto sopra rappresentato, il Fondo di trattamento di fine rapporto, calcolato ai sensi dell'art. 2120 del Codice Civile, non devoluto ai fondi pensione esterni o al fondo di tesoreria Inps, ammonta a 1.269 mila euro e nell'esercizio si è movimentato come di seguito:

	Totale 31.12.2017	Totale 31.12.2016
Fondo iniziale	1.426	1.512
Variazioni in aumento	28	25
Variazioni in diminuzione	185	111
Fondo finale	1.269	1.426

Nel corso dell'esercizio sono state destinate al fondo di previdenza di categoria quote di trattamento di fine rapporto per 218 mila euro.

Inoltre, sono state rilevate quote di trattamento di fine rapporto destinate al conto di Tesoreria INPS pari a 61 mila euro.

Sezione 12 - Fondi per rischi e oneri - Voce 120

Nelle presenti voci figurano le passività relative agli "Altri benefici a lungo termine", riconosciuti contrattualmente al personale in servizio, ai sensi dello IAS19 e le obbligazioni in essere, per le quali la Banca ritiene probabile un esborso futuro di risorse ai sensi dello IAS37.

12.1 Fondi per rischi e oneri: composizione

Voci/Valori	Totale 31.12.2017	Totale 31.12.2016
1 Fondi di quiescenza aziendali		
2. Altri fondi per rischi ed oneri	908	956
2.1 controversie legali	582	639
2.2 oneri per il personale	242	214
2.3 altri	84	103
Totale	908	956

Nella voce 2.3 "Altri" figura il Fondo "Beneficenza e Mutualità" per euro 84 mila.

12.2 Fondi per rischi e oneri: variazioni annue

	Fondi di quiescenza	Altri fondi	Totale
A. Esistenze iniziali		956	956
B. Aumenti		39	39
B.1 Accantonamento dell'esercizio		39	39
B.2 Variazioni dovute al passare del tempo			
B.3 Variazioni dovute a modifiche del tasso di sconto			
B.4 Altre variazioni			
C. Diminuzioni		87	87
C.1 Utilizzo nell'esercizio		43	43
C.2 Variazioni dovute a modifiche del tasso di sconto			
C.3 Altre variazioni		44	44
D. Rimanenze finali		908	908



La sottovoce B.1 - Accantonamento dell'esercizio - accoglie l'incremento del debito futuro stimato, relativo sia a fondi già esistenti che costituiti nell'esercizio.

La sottovoce C.1 - Utilizzo nell'esercizio - si riferisce ai pagamenti effettuati.

La sottovoce C.3 - Altre variazioni in diminuzione - accoglie:

- il decremento dovuto ad una minore stima del debito futuro relativo a fondi già esistenti per euro 25 mila.

- i decrementi del fondo per beneficenza e mutualità a seguito dell'utilizzo a fronte delle specifiche destinazioni per euro 19 mila.

12.3 Fondi di quiescenza aziendali a benefici definiti

La banca non ha iscritto nel Bilancio fondi della specie.

12.4 Fondi per rischi ed oneri - altri fondi

La voce "Altri fondi per rischi e oneri" è costituita da:

Fondo oneri futuri per controversie legali, per 582 mila euro

Il Fondo oneri futuri per controversie legali tutela la Banca da probabili esiti negativi derivanti dalle cause passive e dai reclami in corso; in dettaglio accoglie accantonamenti a fronte di:

- perdite presunte sulle cause passive legali per 512 mila euro;
- perdite presunte sulle vertenze con il personale dipendente ed ex Amministratori per 70 mila euro.

La natura delle cause passive legali è ampia e diversificata. Infatti, pur avendo in comune, in linea di massima, una domanda di tipo risarcitorio nei confronti della Banca, esse traggono origine da eventi anche molto diversi fra loro.

In via semplificativa, le più ricorrenti cause sono relative alla contestazione sugli interessi (anatocismo), allo svolgimento dei servizi di investimento.

I tempi di svolgimento dei giudizi sono difficilmente prevedibili. Riguardo all'ammontare degli esborsi prevedibili, l'ipotesi formulata per i giudizi con esito di soccombenza probabile si riferisce al complessivo esborso stimato. Si precisa, anche in relazione a quanto prima specificato, che sia gli importi che il momento di prevedibile esborso di ogni singola controversia, deve necessariamente considerarsi indicativo, in quanto, specialmente per i giudizi di natura risarcitoria, è assai ampia la discrezionalità del giudice nella valutazione del danno.

Per quanto riguarda, infine, le cause passive che vedono come controparte i dipendenti ed ex amministratori è stato costituito un fondo in relazione al rischio di esborso di somme a favore del personale ed ex amministratori, nei casi di esito negativo per l'azienda di contenzioso e di risoluzioni transattive delle cause in corso.

Oneri per il personale, per 242 mila euro

L'importo esposto nella sottovoce 2.2 "oneri per il personale" della Tabella 12.1, si riferisce a:

- premi di anzianità/fedeltà relativi all'onere finanziario, determinato in base a valutazione attuariale, che la Banca dovrà sostenere, negli anni futuri, in favore del personale dipendente in relazione all'anzianità di servizio.

Dal punto di vista operativo, l'applicazione del Metodo della Proiezione Unitaria del Credito ha richiesto anche l'adozione di ipotesi demografiche ed economico-finanziarie definite analiticamente su ciascun dipendente.

Altri, per 84 mila euro

L'importo esposto nella sottovoce 2.3 "Altri" è così composto:

Fondo beneficenza e mutualità, per 84 mila euro

Nell'ambito degli altri fondi è compreso il fondo di beneficenza e mutualità che trae origine dallo statuto sociale (art. 50). Lo stanziamento viene annualmente determinato, in sede di destinazione di utili, dall'Assemblea dei soci; il relativo utilizzo viene deciso dal Consiglio di Amministrazione.

Sezione 13 - Azioni rimborsabili - voce 140

La banca non ha emesso azioni rimborsabili.

Sezione 14 - Patrimonio dell'impresa - Voci 130, 150, 160, 170, 180, 190 e 200

Nella Sezione è illustrata la composizione dei conti relativi al capitale e alle riserve della Banca.

14.1 "Capitale" e "Azioni proprie": composizione

La Banca ha emesso esclusivamente azioni ordinarie in ragione del capitale sociale sottoscritto pari a 552 mila euro. Non vi sono azioni sottoscritte e non ancora liberate.

Non vi sono azioni proprie riacquistate.

14.2 Capitale - Numero azioni: variazioni annue

Voci/Tipologie	Ordinarie	Altre
A. Azioni esistenti all'inizio dell'esercizio	13.525	
- interamente liberate	13.525	
- non interamente liberate		
A.1 Azioni proprie (-)		
A.2 Azioni in circolazione: esistenze iniziali	13.525	
B. Aumenti	511	
B.1 Nuove emissioni	511	
- a pagamento:	511	
- operazioni di aggregazioni di imprese		
- conversione di obbligazioni		
- esercizio di warrant		
- altre	511	
- a titolo gratuito:		
- a favore dei dipendenti		
- a favore degli amministratori		
- altre		
B.2 Vendita di azioni proprie		
B.3 Altre variazioni		
C. Diminuzioni	242	
C.1 Annullamento		
C.2 Acquisto di azioni proprie		
C.3 Operazioni di cessione di imprese		
C.4 Altre variazioni	242	
D. Azioni in circolazione: rimanenze finali	13.794	
D.1 Azioni proprie (+)		
D.2 Azioni esistenti alla fine dell'esercizio	13.794	
- interamente liberate	13.794	
- non interamente liberate		



Le informazioni si riferiscono al numero di azioni movimentate nel corso dell'esercizio.

Il valore nominale della singola azione espresso al centesimo di euro è pari a 40,00.

14.3 Capitale: altre informazioni

Variazioni della compagine sociale

	Valori
Numero soci al 31.12.2016	2.068
Numero soci: ingressi	106
Numero soci: uscite	54
Numero soci al 31.12.2017	2.120

Con riferimento al dato delle "uscite", si precisa che sono ricompresi n. 24 soci, per un ammontare pari ad euro 5.760, che ai sensi dell'art. 15 dello statuto sociale hanno maturato il diritto al rimborso del valore nominale delle azioni. Per tali soci il pagamento della quota spettante sarà eseguito entro 180 gg. dall'approvazione del presente bilancio, fatto salvo quanto previsto dall'art.28, comm 2 -ter del D.Lgs 1° settembre 1993, n. 385.

14.4 Riserve di utili: altre informazioni

La normativa di settore di cui all'art. 37 del D.Lgs. 385/93 e l'art.49 dello Statuto prevedono la costituzione obbligatoria della riserva legale.

Essa risulta destinataria di almeno il 70% degli utili netti annuali.

La riserva legale risulta indivisibile e indisponibile per la Banca, ad eccezione dell'utilizzo per la copertura di perdite di esercizio, al pari delle altre riserve di utili iscritte nel Patrimonio, in ragione dei vincoli di legge e di Statuto.

A copertura delle perdite di esercizi precedenti rinviate a nuovo è stata accantonata la quota parte degli utili netti residui dopo le altre destinazioni previste dalla legge, dalla normativa di settore e dallo Statuto, deliberate dall'Assemblea.

Per un maggiore dettaglio delle Riserve di Utili della banca, si rinvia alle informazioni contenute della Parte F "Informazioni sul Patrimonio", sezione 1 "Il patrimonio dell'impresa" tabella B.1 "Patrimonio dell'impresa: composizione".



In ottemperanza all'articolo 2427, n. 7-bis, cod.civ., si riporta di seguito il dettaglio della composizione del patrimonio netto della Banca, escluso l'utile di esercizio, con l'evidenziazione dell'origine e del grado di disponibilità e distribuibilità delle diverse poste.

	Importo	Possibilità di utilizzazione	Utilizzi effettuati nei tre precedenti esercizi	
			Importo per copertura perdite	Importo per altre ragioni
Capitale sociale:	552	per copertura perdite e per rimborso del valore nominale delle azioni		53
Riserve di capitale:				
Riserva da sovrapprezzo azioni	1.533	per copertura perdite e per rimborso del sovrapprezzo versato		125
Altre riserve:				
Riserva legale	63.911	per copertura perdite		non ammessi in quanto indivisibile
Riserve di rivalutazione monetaria	39	per copertura perdite		non ammessi in quanto indivisibile
Altre riserve	(7.236)			non ammessi in quanto indivisibile
Riserva di transizione agli IAS/IFRS	(1.687)			non ammessi
Riserva da valutazione: attività finanziarie disponibili per la vendita	2.485	per quanto previsto dallo IAS 39		
Riserva da valutazione: utili/perdite attuariali su piani a benefici definiti	(196)	per quanto previsto dallo IAS 39		
Riserva azioni proprie (quota non disponibile)		=		
Riserva azioni proprie (quota disponibile)		per copertura perdite		
Totale	59.401			

La "Riserva da valutazione: attività finanziarie disponibili per la vendita" può essere movimentata esclusivamente secondo le prescrizioni dello IAS 39. Essa trae origine dalla valutazione di strumenti finanziari e non può essere utilizzata nè per aumenti di capitale sociale, nè per distribuzione ai soci, nè per coperture di perdite. Le eventuali variazioni negative di tale riserva possono avvenire solo per riduzioni di fair value, per rigiri a conto economico o per l'applicazione di imposte correnti o differite.

Analoghe considerazioni, valgono per la Riserva da valutazione: utili/perdite attuariali su piani a benefici definiti.

14.5 Strumenti di capitale: composizione e variazioni annue

Non sussistono strumenti rappresentativi di patrimonio netto diversi dal capitale e dalle riserve.

14.6 Altre informazioni

Non sussistono altre informazioni su strumenti rappresentativi di patrimonio netto diversi dal capitale e dalle riserve.



Altre informazioni

1. Garanzie rilasciate e impegni

Operazioni	Importo 31.12.2017	Importo 31.12.2016
1) Garanzie rilasciate di natura finanziaria	3.114	2.234
a) Banche	2.380	1.605
b) Clientela	734	629
2) Garanzie rilasciate di natura commerciale	3.489	2.853
a) Banche		
b) Clientela	3.489	2.853
3) Impegni irrevocabili a erogare fondi	6.436	2.907
a) Banche		608
i) a utilizzo certo		581
ii) a utilizzo incerto		27
b) Clientela	6.436	2.299
i) a utilizzo certo		
ii) a utilizzo incerto	6.436	2.299
4) Impegni sottostanti ai derivati su crediti: vendite di protezione		
5) Attività costituite in garanzia di obbligazioni di terzi		
6) Altri impegni		
Totale	13.039	7.994

Tra quelle di natura finanziaria sono comprese le garanzie personali che assistono il regolare assolvimento del servizio del debito da parte del soggetto ordinante.

Il punto 1.a) “Garanzie rilasciate di natura finanziaria - Banche” comprende:

- impegni verso il Fondo di garanzia dei depositanti del Credito Cooperativo per 1.404 mila euro;
- impegni verso il Fondo Temporaneo del Credito Cooperativo per 976 mila euro.

Tra le garanzie rilasciate di natura commerciale sono compresi i crediti di firma per garanzie personali che assistono specifiche transazioni commerciali o la buona esecuzione di contratti.

Il punto 3 “Impegni irrevocabili a erogare fondi” comprende:

b) clientela - a utilizzo incerto

- margini utilizzabili su linee di credito irrevocabili concesse per 6.436 mila euro.

2. Attività costituite a garanzia di proprie passività e impegni

Portafogli	Importo 31.12.2017	Importo 31.12.2016
1. Attività finanziarie detenute per la negoziazione		
2. Attività finanziarie valutate al fair value		
3. Attività finanziarie disponibili per la vendita	49.000	64.000
4. Attività finanziarie detenute sino alla scadenza		
5. Crediti verso banche		
6. Crediti verso clientela		
7. Attività materiali		

In particolare la voce 3. Attività finanziarie disponibili per la vendita comprende titoli a garanzia di finanziamenti la cui operatività si basa su “Pool di Collateral” con Iccrea per euro 49.000 mila euro.

3. Informazioni sul leasing operativo

Alla data di riferimento del bilancio, la banca non ha in essere operazioni di leasing operativo.

4. Gestione e intermediazione per conto terzi

Tipologia servizi	Importo
1. Esecuzione di ordini per conto della clientela	
a) Acquisti	
1. regolati	
2. non regolati	
b) Vendite	
1. regolate	
2. non regolate	
2. Gestioni di portafogli	
a) individuali	
b) collettive	
3. Custodia e amministrazione di titoli	
a) titoli di terzi in deposito: connessi con lo svolgimento di banca depositaria (escluse le gestioni di portafogli)	
1. titoli emessi dalla banca che redige il bilancio	
2. altri titoli	
b) titoli di terzi in deposito (escluse gestioni di portafogli): altri	25.890
1. titoli emessi dalla banca che redige il bilancio	5.788
2. altri titoli	20.102
c) titoli di terzi depositati presso terzi	25.890
d) titoli di proprietà depositati presso terzi	129.267
4. Altre operazioni	43.967

Gli importi del punto 3. si riferiscono al valore nominale dei titoli.

Le altre operazioni di cui al punto 4. comprendono:

	Importo
1. Attività di ricezione e trasmissione di ordini:	16.635
a) acquisti	10.558
b) vendite	6.077
2. Attività di collocamento e offerta di servizi di terzi:	27.332
a) gestioni patrimoniali	
b) prodotti assicurativi a contenuto finanziario	1.791
c) prodotti assicurativi a contenuto previdenziale	164
d) altre quote di Oicr	25.377
3. Altre operazioni	
Totale	43.967

Gli importi, di cui al punto 1, si riferiscono ai dati di flusso dell'esercizio relativi alle operazioni di raccolta e trasmissione ordini per conto della clientela.

Gli importi di cui al punto 2, si riferiscono invece alle consistenze di fine esercizio dei prodotti collocati. Le gestioni patrimoniali e gli OICR sono esposti al valore corrente; i prodotti assicurativi sono invece esposti al valore di sottoscrizione.

5. Attività finanziarie oggetto di compensazione in bilancio, oppure soggette ad accordi quadro di compensazione o ad accordi similari

Alla data di riferimento del bilancio, la banca non detiene operazioni della specie.



6. Passività finanziarie oggetto di compensazione in bilancio, oppure soggette ad accordi quadro di compensazione o ad accordi similari

Alla data di riferimento del bilancio, la banca non detiene operazioni della specie.

7. Operazioni di prestito titoli

Alla data di riferimento del bilancio, la banca non ha effettuato operazioni di prestito titoli, pertanto la presente tabella non viene compilata.

8. Informativa sulle attività a controllo congiunto

Alla data di riferimento del bilancio, la banca non detiene attività a controllo congiunto.

9. Incasso di crediti per conto di terzi: rettifiche dare e avere

	Totale 31.12.2017	Totale 31.12.2016
a) Rettifiche "dare":	31.931	26.411
1. conti correnti		234
2. portafoglio centrale	31.334	25.661
3. cassa	597	516
4. altri conti		
b) Rettifiche "avere"	34.758	24.822
1. conti correnti	1.849	1.942
2. cedenti effetti e documenti	32.909	22.880
3. altri conti		

La Tabella fornisce il dettaglio delle differenze, derivanti dagli scarti fra le valute economiche applicate nei diversi conti, generate in sede di eliminazione contabile delle partite relative all'accredito e all'addebito dei portafogli salvo buon fine e al dopo incasso, la cui data di regolamento è successiva alla chiusura del bilancio.

La differenza tra le rettifiche "dare" e le rettifiche "avere", pari a 2.827 mila euro, trova evidenza tra le "Altre passività" - voce 100 del Passivo.



PARTE C
Informazioni sul conto economico



**Alberobello e
Sammichele di Bari**



Sezione 1 - Gli interessi - Voci 10 e 20

Nelle presenti voci sono iscritti gli interessi attivi e passivi, i proventi e gli oneri assimilati relativi, rispettivamente, a disponibilità liquide, attività finanziarie detenute per la negoziazione, attività finanziarie disponibili per la vendita, attività finanziarie detenute sino alla scadenza, crediti, attività finanziarie valutate al fair value (voci 10, 20, 30, 40, 50, 60 e 70 dell'attivo) e a debiti, titoli in circolazione, passività finanziarie di negoziazione, passività finanziarie valutate al fair value (voci 10, 20, 30, 40, 50 del passivo) nonché eventuali altri interessi maturati nell'esercizio.

Fra gli interessi attivi e passivi figurano anche i differenziali o i margini, positivi o negativi, maturati sino alla data di riferimento del bilancio e scaduti o chiusi entro la data di riferimento relativi a contratti derivati.

1.1 Interessi attivi e proventi assimilati: composizione

Voci/Forme tecniche	Titoli di debito	Finanziamenti	Altre operazioni	Totale 31.12.2017	Totale 31.12.2016
1. Attività finanziarie detenute per la negoziazione					
2. Attività finanziarie disponibili per la vendita	2.503			2.503	2.622
3. Attività finanziarie detenute sino alla scadenza	311			311	390
4. Crediti verso banche	8	114		122	250
5. Crediti verso clientela	7	11.488		11.495	11.835
6. Attività finanziarie valutate al fair value					
7. Derivati di copertura	X	X			
8. Altre attività	X	X	149	149	120
Totale	2.829	11.602	149	14.580	15.217

Dettaglio sottovoce 4 "Crediti verso Banche", colonna "Finanziamenti":

- conti correnti e depositi per 114 mila euro.

Dettaglio sottovoce 5 "Crediti verso Clientela", colonna "Finanziamenti":

- conti correnti per 2.056 mila euro;
- mutui per 7.477 mila euro;
- anticipi Sbf per 547 mila euro;
- portafoglio di proprietà per 155 mila euro;
- interessi incassati su sofferenze per 1.227 mila euro;
- altri finanziamenti per 26 mila euro.

Nella colonna "finanziamenti" in corrispondenza della sottovoce 5 "crediti verso la clientela" sono stati ricondotti anche gli interessi attivi e proventi assimilati maturati e contabilizzati nell'esercizio riferiti alle esposizioni deteriorate alla data di riferimento del bilancio per 1.847 mila euro.

L'importo ricompreso nella colonna "Altre Operazioni" in corrispondenza della sottovoce 8 "Altre Attività" è riferito agli interessi passivi banche con segno positivo.

1.2 Interessi attivi e proventi assimilati: differenziali relativi alle operazioni di copertura

Alla data di riferimento del bilancio, la banca non ha posto in essere derivati di copertura.

1.3 Interessi attivi e proventi assimilati: altre informazioni

1.3.1 Interessi attivi su attività finanziarie in valuta

Gli interessi attivi e proventi assimilati in valuta sono pari a 41 mila euro.

1.3.2 Interessi attivi su operazioni di leasing finanziario

La Banca non ha posto in essere operazioni attive di leasing finanziario.

1.4 Interessi passivi e oneri assimilati: composizione

Voci/Forme tecniche	Debiti	Titoli	Altre operazioni	Totale 31.12.2017	Totale 31.12.2016
1. Debiti verso banche centrali		X			
2. Debiti verso banche	(13)	X		(13)	(11)
3. Debiti verso clientela	(962)	X		(962)	(1.111)
4. Titoli in circolazione	X	(747)		(747)	(1.611)
5. Passività finanziarie di negoziazione					
6. Passività finanziarie valutate al fair value					
7. Altre passività e fondi	X	X			
8. Derivati di copertura	X	X			
Totale	(975)	(747)		(1.722)	(2.733)

Nella sottovoce 2 “Debiti verso Banche”, colonna “Debiti” sono compresi interessi su conti correnti e depositi per 13 mila euro.

Nella sottovoce 3 “Debiti verso Clientela”, colonna “Debiti” sono compresi interessi su:

- conti correnti per 550 mila euro;
- depositi per 411 mila euro;
- operazioni di pronti contro termine passive con clientela per 1 mila euro.

Nella sottovoce 4 “Titoli in circolazione”, colonna “Titoli” sono compresi interessi su:

- obbligazioni emesse per 207 mila euro;
- certificati di deposito per 540 mila euro.

1.5 Interessi passivi e oneri assimilati: differenziali relativi alle operazioni di copertura

Alla data di riferimento del bilancio, la banca non ha posto in essere derivati di copertura, pertanto la presente tabella non viene compilata.

1.6 Interessi passivi e oneri assimilati: altre informazioni

1.6.1 Interessi passivi su passività in valuta

Gli interessi passivi e oneri assimilati in valuta sono pari a 5 mila euro.

1.6.2 Interessi passivi su passività per operazioni di leasing finanziario

La Banca non ha posto in essere operazioni della specie.

Sezione 2 - Le commissioni - Voci 40 e 50

Nelle presenti voci figurano i proventi e gli oneri relativi, rispettivamente, ai servizi prestati e a quelli ricevuti dalla Banca sulla base di specifiche previsioni contrattuali (garanzie, incassi e pagamenti,



gestione e intermediazione ecc).

Sono esclusi i proventi e gli oneri considerati nella determinazione del tasso effettivo di interesse (in quanto ricondotti nelle voci 10 “interessi attivi e proventi assimilati” e 20 “interessi passivi e oneri assimilati” del conto economico) delle attività e passività finanziarie.

2.1 Commissioni attive: composizione

Tipologia servizi/Valori	Totale 31.12.2017	Totale 31.12.2016
a) garanzie rilasciate	65	70
b) derivati su crediti		
c) servizi di gestione, intermediazione e consulenza:	323	334
1. negoziazione di strumenti finanziari		
2. negoziazione di valute	14	21
3. gestioni di portafogli		
3.1. individuali		
3.2. collettive		
4. custodia e amministrazione di titoli	8	9
5. banca depositaria		
6. collocamento di titoli	215	173
7. attività di ricezione e trasmissione di ordini	18	27
8. attività di consulenza		
8.1. in materia di investimenti		
8.2. in materia di struttura finanziaria		
9. distribuzione di servizi di terzi	68	104
9.1. gestioni di portafogli		
9.1.1. individuali		
9.1.2. collettive		
9.2. prodotti assicurativi	29	37
9.3. altri prodotti	39	67
d) servizi di incasso e pagamento	1.332	1.291
e) servizi di servicing per operazioni di cartolarizzazione		
f) servizi per operazioni di factoring		
g) esercizio di esattorie e ricevitorie		
h) attività di gestione di sistemi multilaterali di scambio		
i) tenuta e gestione dei conti correnti	2.097	2.057
j) altri servizi	148	117
Totale	3.965	3.869

Nella sottovoce i) (tenuta e gestione dei conti correnti) confluisce la commissione per la remunerazione dell'affidamento introdotta in base all'art. 2-bis del DL 29/11/2008 n. 185, conv. L. 28/1/2009 n. 2.

L'importo di cui alla sottovoce j) “altri servizi” è così composto da commissioni su:

- crediti a clientela ordinaria - altri finanziamenti, per 108 mila euro;
- canoni relativi alle cassette di sicurezza, per 8 mila euro;
- altri servizi bancari, per 32 mila euro.

2.2 Commissioni attive: canali distributivi dei prodotti e servizi

Canali/Valori	Totale 31.12.2017	Totale 31.12.2016
a) presso propri sportelli:	283	277
1. gestioni di portafogli		
2. collocamento di titoli	215	173
3. servizi e prodotti di terzi	68	104
b) offerta fuori sede:		
1. gestioni di portafogli		
2. collocamento di titoli		
3. servizi e prodotti di terzi		
c) altri canali distributivi:		
1. gestioni di portafogli		
2. collocamento di titoli		
3. servizi e prodotti di terzi		

2.3 Commissioni passive: composizione

Servizi/Valori	Totale 31.12.2017	Totale 31.12.2016
a) garanzie ricevute		(16)
b) derivati su crediti		
c) servizi di gestione e intermediazione:	(29)	(28)
1. negoziazione di strumenti finanziari	(12)	(12)
2. negoziazione di valute		
3. gestioni di portafogli:		
3.1 proprie		
3.2 delegate da terzi		
4. custodia e amministrazione di titoli	(17)	(16)
5. collocamento di strumenti finanziari		
6. offerta fuori sede di strumenti finanziari, prodotti e servizi		
d) servizi di incasso e pagamento	(261)	(234)
e) altri servizi	(81)	(73)
Totale	(371)	(351)

L'importo di cui alla sottovoce e) "altri servizi" è così composto da commissioni su:

- rapporti con banche, per 81 mila euro.

Sezione 3 - Dividendi e proventi simili - Voce 70

Nella presente voce figurano i dividendi relativi ad azioni o quote detenute in portafoglio diverse da quelle valutate in base al metodo del patrimonio netto.

3.1 Dividendi e proventi simili: composizione

Voci/Proventi	Totale 31.12.2017		Totale 31.12.2016	
	Dividendi	Proventi da quote di O.I.C.R.	Dividendi	Proventi da quote di O.I.C.R.
A. Attività finanziarie detenute per la negoziazione				
B. Attività finanziarie disponibili per la vendita	18		23	
C. Attività finanziarie valutate al fair value				
D. Partecipazioni		X		X
Totale	18		23	



Sezione 4 - Il risultato netto dell'attività di negoziazione - Voce 80

Nella voce figurano per "sbilancio" complessivo (somma algebrica dei saldi di cui alle successive lettere a) e b)):

a) il saldo tra i profitti e le perdite delle operazioni classificate nelle "attività finanziarie detenute per la negoziazione" e nelle "passività finanziarie di negoziazione", inclusi i risultati delle valutazioni di tali operazioni.

Sono esclusi i profitti e le perdite relativi a contratti derivati connessi con la fair value option, da ricondurre in parte fra gli interessi di cui alle voci 10. e 20., e in parte nel "risultato netto delle attività e passività finanziarie valutate al fair value", di cui alla voce 110. del Conto Economico.

b) il saldo tra i profitti e le perdite delle operazioni finanziarie, diverse da quelle designate al fair value e da quelle di copertura, denominate in valuta, inclusi i risultati delle valutazioni di tali operazioni.

I risultati della negoziazione e della valutazione delle attività e delle passività finanziarie per cassa in valuta sono separati da quelli relativi all'attività in cambi.

4.1 Risultato netto dell'attività di negoziazione: composizione

Operazioni / Componenti reddituali	Plusvalenze (A)	Utili da negoziazione (B)	Minusvalenze (C)	Perdite da negoziazione (D)	Risultato netto [(A+B) - (C+D)]
1. Attività finanziarie di negoziazione					
1.1 Titoli di debito					
1.2 Titoli di capitale					
1.3 Quote di O.I.C.R.					
1.4 Finanziamenti					
1.5 Altre					
2. Passività finanziarie di negoziazione					
2.1 Titoli di debito					
2.2 Debiti					
2.3 Altre					
3. Attività e passività finanziarie: differenze di cambio	X	X	X	X	52
4. Strumenti derivati	30		(47)		(17)
4.1 Derivati finanziari:	30		(47)		(17)
- Su titoli di debito e tassi di interesse	30		(47)		(17)
- Su titoli di capitale e indici azionari					
- Su valute e oro	X	X	X	X	
- Altri					
4.2 Derivati su crediti					
Totale	30		(47)		35

Nel "risultato netto" delle "Attività e passività finanziarie: differenze di cambio" è riportato il saldo, positivo o negativo, delle variazioni di valore delle attività e delle passività finanziarie denominate in valuta; in esso sono compresi gli utili e le perdite derivanti dalla negoziazione di valute.

Sezione 5 - Il risultato netto dell'attività di copertura - Voce 90

Alla data di riferimento del bilancio, la banca non detiene attività di copertura, pertanto la presente Sezione non viene compilata.

Sezione 6 - Utili (Perdite) da cessione / riacquisto - Voce 100

Figurano i saldi positivi o negativi tra gli utili e le perdite realizzati con la vendita della attività o passività finanziare diverse da quelle di negoziazione e da quelle designate al fair value.

6.1 Utili (Perdite) da cessione/riacquisto: composizione

Voci/Componenti reddituali	Totale 31.12.2017			Totale 31.12.2016		
	Utili	Perdite	Risultato netto	Utili	Perdite	Risultato netto
Attività finanziarie						
1.Crediti verso banche						
2.Crediti verso clientela						
3.Attività finanziarie disponibili per la vendita	862		862	1.386		1.386
3.1 Titoli di debito	344		344	1.386		1.386
3.2 Titoli di capitale	518		518			
3.3 Quote di O.I.C.R.						
3.4 Finanziamenti						
4.Attività finanziarie detenute sino alla scadenza	1.324		1.324			
Totale attività	2.186		2.186	1.386		1.386
Passività finanziarie						
1.Debiti verso banche						
2.Debiti verso clientela						
3.Titoli in circolazione	1		1			
Totale passività	1		1			

Con riferimento alla sottovoce 3. "Attività finanziarie disponibili per la vendita" l'utile è rappresentato dalla differenza fra prezzi di cessione e valore di libro delle attività cedute per 862 mila euro.

Con riferimento alla sottovoce 4. "Attività finanziarie detenute sino alla scadenza si rimanda a quanto indicato nella parte A - Politiche contabili.

Sezione 7 - Il risultato netto delle attività e passività finanziarie valutate al fair value - Voce 110

Alla data di riferimento del bilancio, la Banca non ha in essere attività e passività valutate al fair value, pertanto la presente Sezione non viene compilata.

Sezione 8 - Le rettifiche / riprese di valore nette per deterioramento - Voce 130

Figurano i saldi, positivi o negativi, delle rettifiche di valore e delle riprese di valore connesse con il deterioramento dei crediti verso clientela e verso banche, delle attività finanziarie disponibili per la vendita, delle attività finanziarie detenute sino a scadenza e delle altre operazioni finanziarie.



8.1 Rettifiche di valore nette per deterioramento di crediti: composizione

Operazioni/ Componenti reddituali	Rettifiche di valore			Riprese di valore				Totale 31.12.2017	Totale 31.12.2016
	Specifiche		Di portafoglio	Specifiche		Di portafoglio			
	Cancellazioni	Altre		A	B	A	B		
A. Crediti verso banche									
- Finanziamenti									
- Titoli di debito									
B. Crediti verso clientela	(225)	(10.961)	(464)	1.601	3.784			(6.265)	(6.169)
Crediti deteriorati acquistati									
- Finanziamenti			X			X	X		
- Titoli di debito			X			X	X		
Altri Crediti	(225)	(10.961)	(464)	1.601	3.784			(6.265)	(6.169)
- Finanziamenti	(225)	(10.929)	(464)	1.601	3.784			(6.234)	(6.169)
- Titoli di debito		(31)						(31)	
C. Totale	(225)	(10.961)	(464)	1.601	3.784			(6.265)	(6.169)

Legenda: A = da interessi, B = altre riprese

Le rettifiche di valore, in corrispondenza della colonna “Specifiche – Altre”, si riferiscono alle svalutazioni analitiche dei crediti, mentre quelle riportate nella colonna “ Specifiche – Cancellazioni”, derivano da eventi estintivi.

Le rettifiche di valore, in corrispondenza della colonna “Di portafoglio” corrispondono alla svalutazioni collettive.

La voce “rettifiche di valore specifiche - altre: altri crediti - Titoli di debito” comprende le rettifiche di valore rilevate sui titoli di cartolarizzazione emessi dalla società veicolo Lucrezia Securitisation per il tramite del Fondo di Garanzia Istituzionale.

Le riprese di valore, in corrispondenza della colonna “ Specifiche – A”, si riferiscono ai ripristini di valore sulle posizioni deteriorate corrispondenti al rilascio degli interessi maturati nell’esercizio sulla base dell’originario tasso di interesse effettivo precedentemente utilizzato per calcolare le rettifiche di valore, nonché quelle relative all’incasso di sofferenze cancellate integralmente dal bilancio in precedenti esercizi.

8.2 Rettifiche di valore nette per deterioramento di attività finanziarie disponibili per la vendita: composizione

Alla data di riferimento del bilancio, la Banca non ha rilevato alcuna rettifica o ripresa di valore su attività finanziarie disponibile per la vendita, pertanto la presente tabella non viene compilata.

8.3 Rettifiche di valore nette per deterioramento di attività finanziarie detenute sino alla scadenza: composizione

Alla data di riferimento del bilancio, la Banca non ha rilevato alcuna rettifica o ripresa di valore su attività finanziarie detenute sino alla scadenza, pertanto la presente tabella non viene compilata.

8.4 Rettifiche di valore nette per deterioramento di altre operazioni finanziarie: composizione

Alla data di riferimento del bilancio la Banca non ha rilevato alcuna rettifica o ripresa di valore per

deterioramento di garanzie rilasciate, impegni ad erogare fondi od altre operazioni.

(in tal caso omettere la tabella)

Operazioni/Componenti reddituali	Rettifiche di valore (1)			Riprese di valore (2)				Totale 31.12.2017	Totale 31.12.2016
	Specifiche		Di portafoglio	Specifiche		Di portafoglio			
	Cancellazioni	Altre		A	B	A	B		
A. Garanzie rilasciate	(15)	(138)			17			(136)	(95)
B. Derivati su crediti									
C. Impegni ad erogare fondi									
D. Altre operazioni									
E. Totale	(15)	(138)			17			(136)	(95)

Legenda A = da interessi, B = altre riprese

Le rettifiche di valore specifiche - garanzie rilasciate - cancellazioni accolgono gli oneri sostenuti dalla Banca a copertura degli interventi di sostegno ad altre BCC attraverso la contribuzione al Fondo Garanzia Depositanti, al Fondo Temporaneo e al Fondo Garanzia Istituzionale, non accantonati negli esercizi precedenti.

Le rettifiche di valore specifiche - garanzie rilasciate - altre - sono riferite all'adeguamento del Fondo di Garanzia dei Depositanti per gli impegni assunti per euro 49 mila e alle rettifiche di valore nette per deterioramento dei crediti, per i finanziamenti concessi al Fondo Temporaneo, per l'acquisto dei crediti anomali di BCC in crisi, per euro 89 mila.

Sezione 9 - Le spese amministrative - Voce 150

Nella presente sezione sono dettagliate le "spese per il personale" e le "altre spese amministrative" registrate nell'esercizio





9.1 Spese per il personale: composizione

Tipologia di spese/Valori	Totale 31.12.2017	Totale 31.12.2016
1) Personale dipendente	(6.046)	(5.981)
a) salari e stipendi	(4.188)	(4.056)
b) oneri sociali	(1.053)	(1.050)
c) indennità di fine rapporto	(281)	(276)
d) spese previdenziali		
e) accantonamento al trattamento di fine rapporto del personale	(24)	(36)
f) accantonamento al fondo trattamento di quiescenza e obblighi simili:		
- a contribuzione definita		
- a benefici definiti		
g) versamenti ai fondi di previdenza complementare esterni:	(217)	(213)
- a contribuzione definita	(217)	(213)
- a benefici definiti		
h) costi derivanti da accordi di pagamento basati su propri strumenti patrimoniali		
i) altri benefici a favore dei dipendenti	(283)	(350)
2) Altro personale in attività	(50)	(29)
3) Amministratori e sindaci	(345)	(297)
4) Personale collocato a riposo		
5) Recuperi di spese per dipendenti distaccati presso altre aziende		
6) Rimborsi di spese per dipendenti di terzi distaccati presso la società		
Totale	(6.441)	(6.307)

Nella sottovoce c) “indennità di fine rapporto” sono ricomprese le somme destinate al fondo di Tesoreria Inps, in applicazione delle disposizioni introdotte dalla riforma previdenziale di cui al DLgs. 252/2005 e alla Legge n. 296/2006, per 61 mila euro.

La sottovoce “e) accantonamento al trattamento di fine rapporto del personale dipendente” è così composta:

- onere finanziario figurativo (Interest Cost – IC) pari a 19 mila euro;
- altri oneri pari a 5 mila euro.

Nella voce 2) “altro personale in attività” sono riferiti alle spese relative ai contratti di lavoro atipici, quali contratti di “lavoro a progetto (co.pro.)”, per 50 mila euro.

Nella voce 3) “Amministratori e sindaci” sono compresi i compensi degli amministratori, per 226 mila euro e del Collegio Sindacale per 119 mila euro.

9.2 Numero medio dei dipendenti per categoria

	Totale 31.12.2017	Totale 31.12.2016
Personale dipendente	93	93
a) dirigenti	2	2
b) quadri direttivi	20	19
c) restante personale dipendente	71	72
Altro personale	1	1

Il numero medio è calcolato come media ponderata dei dipendenti dove il peso è dato dal numero di mesi lavorati sull’anno.

9.3 Fondi di quiescenza aziendali a benefici definiti: costi e ricavi

In Banca non sono previsti fondi di quiescenza aziendale a benefici definiti.

9.4 Altri benefici a favore dei dipendenti

Premi di anzianità / fedeltà	(40)
- valore attuariale (Service Cost - SC)	(15)
- onere finanziario figurativo (Interest Cost - IC)	(3)
- utile/perdita attuariale (Actuarial Gains/Losses)	(22)
Formazione e aggiornamento	(17)
Altri benefici	(226)
- cassa mutua nazionale	(65)
- buoni pasto	(148)
- polizze assicurative	(6)
- rimborsi forfetari generici di vitto e alloggio e indennità per trasferte	(7)
Totale	(283)

9.5 Altre spese amministrative: composizione

Tipologia	Totale 31.12.2017	Totale 31.12.2016
(1) Spese di amministrazione	(4.157)	(4.141)
Spese informatiche	(794)	(1.050)
- elaborazione e trasmissione dati	(782)	(1.035)
- manutenzione ed assistenza EAD	(12)	(15)
Spese per beni immobili e mobili	(703)	(536)
- fitti e canoni passivi	(427)	(428)
- spese di manutenzione	(276)	(108)
Spese per l'acquisto di beni e servizi non professionali	(1.080)	(1.043)
- rimborsi spese viaggi e soggiorni analitici e documentati	(56)	(46)
- rimborsi chilometrici analitici e documentati		
- visite di check-up in sede di assunzione e obbligatorie per legge		
- pulizia	(70)	(73)
- vigilanza	(187)	(198)
- trasporto	(128)	(124)
- stampati, cancelleria, materiale EDP	(93)	(95)
- giornali, riviste e pubblicazioni	(16)	(19)
- telefoniche	(120)	(60)
- postali	(96)	(101)
- energia elettrica, acqua, gas	(120)	(129)
- servizio archivio	(58)	(58)
- servizi vari CED		
- trattamento dati		
- lavorazione e gestione contante		
- informazioni e visure (senza accesso a banche dati)	(130)	(135)
- altre	(6)	(5)
Prestazioni professionali	(698)	(868)
- legali e notarili	(369)	(335)
- consulenze	(45)	(58)
- certificazione e revisione di bilancio	(41)	(54)
- altre	(243)	(421)
Premi assicurativi	(41)	(42)
Spese pubblicitarie	(150)	(86)
Altre spese	(691)	(516)
- contributi associativi/altri	(237)	(281)
- contributi ai fondi di risoluzione	(20)	(52)



- contributi ai sistemi di garanzia dei depositi (DGS)	(256)	(22)
- canone per opzione mantenimento trasformazione DTA in crediti d'imposta	(5)	(5)
- rappresentanza	(147)	(123)
- altre	(26)	(33)
(2) Imposte indirette e tasse	(973)	(1.002)
Imposta unica comunale (IMU/TASI/TARI)	(79)	(96)
Imposta di bollo	(684)	(727)
Imposta sostitutiva	(164)	(122)
Altre imposte	(46)	(57)
TOTALE	(5.130)	(5.143)

Tra i "contributi ai fondi di risoluzione" sono compresi contributi addizionali al Fondo di risoluzione nazionale per 15 mila euro e contributi di vigilanza Europea per 5 mila euro.

La voce "Prestazioni professionali - altre" è costituita:

- per 238 mila euro da somme retrocesse alla società BCC Gestione Crediti, per l'attività di recupero dei crediti in default, in misura percentuale rispetto ai recuperi realizzati su ogni singola posizione;
- per 5 mila euro da costi relativi alla "Ricerca e Sviluppo" per il riposizionamento dell'immagine aziendale.

Sezione 10 - Accantonamenti netti ai fondi per rischi e oneri - Voce 160

Nella presente voce figura il saldo, positivo o negativo, tra gli accantonamenti e le eventuali riattribuzioni a conto economico di fondi ritenuti esuberanti, relativamente ai fondi di cui alla sottovoce b) ("altri fondi") della voce 120 ("fondi per rischi e oneri") del passivo dello stato patrimoniale.

Gli accantonamenti includono anche gli incrementi dei fondi dovuti al trascorrere del tempo (maturazione degli interessi impliciti nell'attualizzazione).

10.1 Accantonamenti netti ai fondi per rischi e oneri: composizione

	Controversie legali	Revocatorie	Altre	Totale al 31.12.2017
A. Aumenti				
A.1 Accantonamento dell'esercizio				
A.2 Variazioni dovute al passare del tempo				
A.3 Variazioni dovute a modifiche del tasso di sconto				
A.4 Altre variazioni in aumento				
B. Diminuzioni	25			25
B.1 Variazioni dovute a modifiche del tasso di sconto				
B.2 Altre variazioni in diminuzione	25			25
Accantonamento netto	25			25

La sottovoce B.2 - altre variazioni in diminuzione - accoglie le riprese di valore su controversie legali dovute a cause passive estinte.

Sezione 11 - Rettifiche / riprese di valore nette su attività materiali - Voce 170

Nella Sezione è riportato il saldo fra le rettifiche di valore e le riprese di valore relative alle attività materiali detenute ad uso funzionale o a scopo di investimento, incluse quelle relative ad attività acquisite in locazione finanziaria e ad attività concesse in leasing operativo.

11.1 Rettifiche di valore nette su attività materiali: composizione

Attività/Componente reddituale	Ammortamento (a)	Rettifiche di valore per deterioramento (b)	Riprese di valore (c)	Risultato netto (a + b - c)
A. Attività materiali				
A.1 Di proprietà	(421)			(422)
- Ad uso funzionale	(416)			(416)
- Per investimento	(5)			(5)
A.2 Acquisite in leasing finanziario				
- Ad uso funzionale				
- Per investimento				
Totale	(421)			(422)

La colonna "Ammortamento" evidenzia gli importi degli ammortamenti di competenza dell'esercizio.

Sezione 12 - Rettifiche / riprese di valore nette su attività immateriali - Voce 180

Nella Sezione è riportato il saldo fra le rettifiche di valore e le riprese di valore relative alle attività immateriali, diverse dall'avviamento, incluse quelle relative ad attività acquisite in locazione finanziaria e ad attività concesse in leasing operativo.

12.1 Rettifiche di valore nette su attività immateriali: composizione

Attività/Componente reddituale	Ammortamento (a)	Rettifiche di valore per deterioramento (b)	Riprese di valore (c)	Risultato netto (a + b - c)
A. Attività immateriali				
A.1 Di proprietà	(6)			(6)
- Generate internamente dall'azienda				
- Altre	(6)			(6)
A.2 Acquisite in leasing finanziario				
Totale	(6)			(6)

Le rettifiche di valore, interamente riferibili ad ammortamenti, riguardano attività immateriali con vita utile definita ed acquisite all'esterno.

Le attività immateriali sono descritte nella sezione 12 parte B della Nota Integrativa.

Sezione 13 - Gli altri oneri e proventi di gestione - Voce 190

Nella Sezione sono illustrati i costi e i ricavi non imputabili alle altre voci, che concorrono alla determinazione della voce 270 "Utili (Perdita) dell'operatività corrente al netto delle imposte".

13.1 Altri oneri di gestione: composizione

	Totale 31.12.2017	Totale 31.12.2016
Insussistenze e sopravvenienze non riconducibili a voce propria	(47)	(80)
Ammortamento delle spese per migliorie su beni di terzi non separabili	(74)	(58)
Totale	(121)	(138)



13.2 Altri proventi di gestione: composizione

	Totale 31.12.2017	Totale 31.12.2016
Recupero imposte e tasse	845	848
Commissioni di istruttoria veloce	127	158
Insussistenze e sopravvenienze non riconducibili a voce propria	92	50
Recupero spese postali, telefoniche, stampati	153	176
Rcupero spese di trasparenza	57	50
Recupero spese legali	25	22
Altri proventi di gestione	11	16
Totale	1.310	1.319

I recuperi di imposte sono riconducibili prevalentemente all'imposta di bollo sui conti correnti, sui libretti di risparmio e sui prodotti finanziari per 681 mila euro ed all'imposta sostitutiva sui finanziamenti a medio/lungo termine per 164 mila euro.

Sezione 14 - Utili (Perdite) delle partecipazioni - Voce 210

Alla data di riferimento del bilancio, la Banca non detiene partecipazioni in società controllate, controllate congiuntamente e sottoposte a influenza notevole, pertanto la presente Sezione non viene compilata.

Sezione 15 - Risultato netto della valutazione al fair value delle attività materiali e immateriali - Voce 220

Alla data di riferimento del bilancio, non risultano effettuate valutazioni al fair value su attività materiali e immateriali, pertanto la presente Sezione non viene compilata.

Sezione 16 - Rettifiche di valore dell'avviamento - Voce 230

Alla data di riferimento del bilancio, la banca non ha iscritto tra le sue attività alcuna voce a titolo di avviamento, pertanto, la presente sezione non viene compilata.

Sezione 17 - Utili (Perdite) da cessione di investimenti - Voce 240

Alla data di riferimento del bilancio, gli importi della presente tabella sono esigui ed al di sotto dei mille euro, pertanto la presente sezione non viene compilata.

Sezione 18 - Le imposte sul reddito dell'esercizio dell'operatività corrente - Voce 260

Nella presente voce figura l'onere fiscale – pari al saldo fra la fiscalità corrente e quella differita – relativo al reddito dell'esercizio.

18.1 Imposte sul reddito dell'esercizio dell'operatività corrente: composizione

Componenti reddituali/Valori	Totale 31.12.2017	Totale 31.12.2016
1. Imposte correnti (-)	(111)	(79)
2. Variazioni delle imposte correnti dei precedenti esercizi (+/-)	(562)	(6)
3. Riduzione delle imposte correnti dell'esercizio (+)		
3.bis Riduzione delle imposte correnti dell'esercizio per crediti d'imposta di cui alla L n.214/2011 (+)		
4. Variazione delle imposte anticipate (+/-)	(58)	(217)
5. Variazione delle imposte differite (+/-)		
6. Imposte di competenza dell'esercizio (-) [-1+/-2+3+3 bis+/-4+/-5]	(731)	(302)

Le imposte correnti sono state rilevate in base alla legislazione fiscale vigente.

Ai fini IRES, le imposte correnti sono determinate tenendo conto delle disposizioni previste per le società cooperative a mutualità prevalente, introdotte dalla L. 311/2004.

Riepilogo delle imposte sul reddito di competenza dell'esercizio, per tipologia di imposta

Componenti reddituali/Valori	Totale 31.12.2017	Totale 31.12.2016
IRES	(648)	(211)
IRAP	(82)	(91)
Altre imposte		
Totale	(731)	(302)

18.2 (IRES) Riconciliazione tra onere fiscale teorico e onere fiscale effettivo di bilancio

IRES	Imponibile	Imposta
Utile (Perdita) della operatività corrente al lordo delle imposte (Voce 250 del conto economico)	1.507	
Onere fiscale teorico (27,50%)		
Maggiore onere fiscale per variazioni in aumento	1.452	
Temporanee		
- Variazioni manifestatesi nell'esercizio	86	
Definitive		
- Annullamento variazioni temporanee esercizi precedenti		
- Variazioni manifestatesi nell'esercizio	1.366	
Minore onere fiscale per variazioni in diminuzione	3.516	
Temporanee		
- Variazioni manifestatesi nell'esercizio		
Definitive		
- Annullamento variazioni temporanee esercizi precedenti	757	
- Variazioni manifestatesi nell'esercizio	2.759	
- Deduzioni fino a concorrenza dell'imponibile fiscale		
Imponibile (Perdita) fiscale	(557)	
Imposta corrente lorda		
Addizionale all'IRES 8,5%		
Detrazioni		
Imposta corrente netta a C.E.		
Variazioni delle imposte anticipate / differite / correnti +/-		(648)
Imposta di competenza dell'esercizio		(648)

Il saldo dell'imposta di competenza dell'esercizio comprende euro 611 mila relativi a crediti d'imposta DTA 2014 non utilizzati e contabilizzati a conto economico nell'esercizio.





18.2 (IRAP) Riconciliazione tra onere fiscale teorico e onere fiscale effettivo di bilancio

IRAP	Imponibile	Imposta
Utile (Perdita) della operatività corrente al lordo delle imposte (Voce 250 del conto economico)	1.507	
Onere fiscale teorico (aliquota ordinaria 4,65%)		(70)
Voci non rilevanti nella determinazione dell'imponibile:	12.038	(560)
- Ricavi e proventi (-)	111	
- Costi e oneri (+)	11.927	
Maggiore onere fiscale per variazioni in aumento	1.445	(67)
Temporanee		
- Variazioni manifestatesi nell'esercizio		
Definitive		
- Annullamento variazioni temporanee esercizi precedenti		
- Variazioni manifestatesi nell'esercizio	1.445	
Minore onere fiscale per variazioni in diminuzione	12.741	592
Temporanee		
- Variazioni manifestatesi nell'esercizio		
Definitive		
- Annullamento variazioni temporanee esercizi precedenti		
- Variazioni manifestatesi nell'esercizio	12.741	
Valore della produzione	2.249	
Imposta corrente		(105)
Effetto di maggiorazioni / agevolazioni regionali di aliquota +/-		(18)
Credito d'imposta - ACE		(12)
Imposta corrente effettiva a C.E.		(111)
Variazioni delle imposte anticipate / differite / correnti +/-		29
Imposta di competenza dell'esercizio		(82)

Sezione 19 - Utile (Perdita) dei gruppi di attività in via di dismissione al netto delle imposte - Voce 280

19.1 Utile (perdita) dei gruppi di attività/passività in via di dismissione al netto delle imposte: composizione

Nel corso dell'esercizio, la Banca non ha proceduto a cessioni di gruppi di attività, pertanto la presente Sezione non viene compilata.

Sezione 20 - Altre informazioni

Mutualità prevalente

Si attesta che sussistono e permangono le condizioni di mutualità prevalente.

A tal fine, ai sensi del disposto dell'art. 2512 del Codice Civile e dell'art. 35 del D.Lgs. n. 385 del 1993 e delle correlate Istruzioni di Vigilanza, nel corso dell'esercizio la Banca ha rispettato i requisiti previsti in tema di operatività prevalente con i Soci.

In particolare, per quanto richiesto dall'art. 35 citato, e così come risultante dalle segnalazioni periodiche inviate all'Organo di Vigilanza, si documenta che le attività di rischio destinate ai Soci o ad attività a ponderazione zero sono state superiori al 50 % del totale delle stesse nel corso dell'anno. Tale percentuale è pari al 57,32% ed è calcolata come media degli indici di operatività prevalente rilevati alla fine di ciascun trimestre solare. L'indice di ciascun trimestre è calcolato come rapporto tra le attività di rischio a favore dei soci e a ponderazione zero sul totale delle attività di rischio. Tale criterio è in linea con quanto chiarito dall'Agenzia delle Entrate con la consulenza giuridica del 6 di-

cembre 2011, resa pubblica con l'emanazione della risoluzione n. 45/E del 7 maggio 2012.

Si attesta inoltre che lo Statuto della Banca contiene le clausole richieste dall'art. 2514 Codice Civile e che tali clausole sono state rispettate nell'esercizio.

Sezione 21 - Utile per azione

La Banca è una società cooperativa a mutualità prevalente. Si ritengono di conseguenza non significative dette informazioni, tenuto conto della natura della Società.





PARTE D
Redditività complessiva



**Alberobello e
Sammichele di Bari**



PROSPETTO ANALITICO DELLA REDDITIVITÀ COMPLESSIVA

Voci	Importo Lordo	Imposte sul reddito	Importo Netto
10.Utile (Perdita) d'esercizio	X	X	776
Altre componenti reddituali senza rigiro a conto economico			
20. Attività materiali			
30. Attività immateriali			
40 . Piani a benefici definiti	7		7
50. Attività non correnti in via di dismissione			
60 . Quota delle riserve da valutazione delle partecipazioni valutate a patrimonio netto			
Altre componenti reddituali con rigiro a conto economico			
70. Copertura di investimenti esteri:			
a) variazione di fair value			
b) rigiro a conto economico			
c) altre variazioni			
80. Differenze di cambio:			
a) variazione di valore			
b) rigiro a conto economico			
c) altre variazioni			
90. Copertura dei flussi finanziari:			
a) variazione di fair value			
b) rigiro a conto economico			
c) altre variazioni			
100. Attività finanziare disponibili per la vendita:	(308)	(97)	(211)
a) variazioni di fair value	(89)	(25)	
b) rigiro a conto economico	(219)	(72)	
- rettifiche da deterioramento			
- utili/perdite da realizzo	(219)	(72)	
c) altre variazioni			
110. Attività non correnti in via di dismissione:			
a) variazioni di fair value			
b) rigiro a conto economico			
c) altre variazioni			
120. Quota delle riserve da valutazione delle partecipazioni valutate a patrimonio netto:			
a) variazioni di fair value			
b) rigiro a conto economico			
- rettifiche da deterioramento			
- utili/perdite da realizzo			
c) altre variazioni			
130. Totale altre componenti reddituali	(301)	(97)	(204)
140. Redditività complessiva (Voce 10+130)	(301)	(97)	572

PARTE E

Informazioni sui rischi e sulle relative politiche di copertura



**Alberobello e
Sammichele di Bari**



PREMESSA

La Banca dedica particolare attenzione al governo e alla gestione dei rischi e nell'assicurare la costante evoluzione dei presidi di carattere organizzativo/procedurale e delle soluzioni metodologiche e strumenti a supporto di un efficace ed efficiente governo e controllo degli stessi, anche in risposta alle modifiche del contesto operativo e regolamentare di riferimento.

La strategia di risk management è incardinata su una visione olistica dei rischi aziendali, considerando sia lo scenario macroeconomico, sia il profilo di rischio individuale, stimolando la crescita della cultura del controllo dei rischi, rafforzando una trasparente e accurata rappresentazione degli stessi.

Le strategie di assunzione dei rischi sono riassunte nel Risk Appetite Framework (RAF) adottato dal Consiglio di Amministrazione, ovvero il quadro di riferimento che definisce - in coerenza con il massimo rischio assumibile, il *business model* e il piano strategico - la propensione al rischio, le soglie di tolleranza, i limiti di rischio, le politiche di governo dei rischi, i processi di riferimento necessari per definirli e attuarli. Il RAF, introdotto nel 2015 per garantire che le attività di assunzione del rischio siano in linea con le aspettative dei soci e rispettose del complessivo quadro normativo e prudenziale di riferimento, è definito alla luce della complessiva posizione di rischio aziendale e della congiuntura economico/finanziaria.

Il *framework* si articola nei seguenti principali ambiti:

- organizzativo, mediante *(i)* la definizione dei compiti degli organi e delle funzioni aziendali coinvolte nel RAF; *(ii)* l'aggiornamento dei documenti organizzativi e di *governance* con riguardo ai principali profili di rischio (di credito e controparte, di concentrazione, di tasso, di mercato, di liquidità, operativi) e dei riferimenti per la gestione delle relative interrelazioni (politiche di governo dei rischi, processo di gestione dei rischi, ICAAP, pianificazione strategica e operativa, sistema dei controlli interni, sistema degli incentivi, operazioni di maggior rilievo, etc.) in un quadro di complessiva coerenza; *(iii)* la definizione dei flussi informativi inerenti;
- metodologico, mediante *(i)* la definizione di indicatori, di riferimenti operativi per la relativa valorizzazione e la fissazione delle soglie inerenti; *(ii)* la declinazione degli obiettivi e degli indicatori individuati nel sistema dei limiti operativi;
- applicativo, mediante la ricognizione degli ambiti di intervento sui supporti applicativi per la gestione dei rischi e dei processi di vigilanza (misurazione dei rischi, segnalazioni di vigilanza, ICAAP, simulazione/*forecasting*, attività di *alerting*, reporting, ecc.) e la definizione dei requisiti funzionali per il connesso sviluppo.

All'interno del *framework* sono definiti sia i principi generali in termini di propensione al rischio aziendale, sia i presidi adottati riguardo al profilo di rischio complessivo e ai principali rischi specifici.

I principi generali che improntano la strategia di assunzione dei rischi aziendali sono sommariamente richiamati nel seguito:

- il modello di business aziendale è focalizzato sull'attività creditizia tradizionale di una banca commerciale, con particolare focus sul finanziamento delle piccole e medie imprese e delle famiglie;
- obiettivo della strategia aziendale non è l'eliminazione dei rischi ma la loro piena comprensione per assicurarne una assunzione consapevole e una gestione atta a garantire la solidità e la continuità aziendale di lungo termine;
- limitata propensione al rischio; l'adeguatezza patrimoniale, la stabilità reddituale, la solida posizione di liquidità, l'attenzione al mantenimento di una buona reputazione aziendale, il

forte presidio dei principali rischi specifici cui l'azienda è esposta rappresentano elementi chiave cui si informa l'intera operatività aziendale;

- rispetto formale e sostanziale delle norme con l'obiettivo di non incorrere in sanzioni e di mantenere un solido rapporto di fiducia con tutti gli stakeholder aziendali.

Il *Risk appetite framework* rappresenta, quindi, la cornice complessiva entro la quale si colloca la complessiva gestione dei rischi assunti e trovano definizione i principi generali di propensione al rischio e la conseguente articolazione dei presidi a fronte del rischio complessivo aziendale, dei principali rischi specifici.

Il presidio del profilo di rischio complessivo si articola in una struttura di limiti improntata all'esigenza di assicurare, anche in condizioni di stress, il rispetto dei livelli minimi richiesti di solvibilità, liquidità e redditività.

In particolare, il presidio del rischio complessivo mira a mantenere adeguati livelli di:

- patrimonializzazione, con riferimento ai rischi di primo e di secondo pilastro;
- liquidità, tale da fronteggiare periodi di tensione, anche prolungati, sui diversi mercati di approvvigionamento del funding con riferimento sia alla situazione di breve termine, sia a quella strutturale;
- redditività corretta per il rischio.

La definizione del RAF e i conseguenti limiti operativi sui principali rischi specifici sopra richiamati, l'utilizzo di strumenti di valutazione del rischio nell'ambito dei processi gestionali del credito e di riferimenti di presidio e controllo per il governo dei rischi operativi e di compliance, le misure di valutazione dell'adeguatezza del capitale e di misure di capitale a rischio per la valutazione delle performance aziendali costituiscono i cardini della declinazione operativa della strategia di rischio definita dal Consiglio di Amministrazione.

Nello stesso ambito, è definito il "Reporting RAF", ovvero l'insieme di strumenti che, nel rispetto della regolamentazione adottata, fornisce agli Organi aziendali, su base periodica informazioni sintetiche sull'evoluzione del profilo di rischio della Banca, tenuto conto della propensione al rischio definita. Il relativo impianto è indirizzato a supportare l'elaborazione di una rappresentazione olistica dei profili di rischio cui la Banca è esposta; evidenziare gli eventuali scostamenti dagli obiettivi di rischio e le violazioni delle soglie di tolleranza (ove definite); evidenziare le potenziali cause che hanno determinato i predetti scostamenti/violazioni attraverso gli esiti del monitoraggio dei limiti operativi e degli indicatori di rischio.

La definizione del RAF si incardina su un processo articolato e complesso, coordinato dal *risk management* aziendale in stretta interazione con i responsabili delle varie unità di business, dell'Area Amministrazione, Pianificazione e controllo di gestione, delle altre funzioni aziendali di controllo. Tale processo si sviluppa in coerenza con i processi ICAAP e di sviluppo/aggiornamento del recovery plan e rappresenta la cornice di riferimento all'interno della quale vengono sviluppati il budget annuale e il piano industriale, assicurando coerenza tra strategie e politiche di assunzione dei rischi da una parte, processi di pianificazione e *budgeting* dall'altra.

La Banca ha, inoltre, redatto secondo le indicazioni delle competenti autorità il proprio piano di recovery nel quale sono stabilite le modalità e misure di intervento per ripristinare i profili di solvibilità aziendale in caso di grave deterioramento della situazione finanziaria. A tali fini sono stati individuati gli scenari di tensione in grado di evidenziare le principali vulnerabilità aziendali e a misurarne il potenziale impatto sul profilo di rischio aziendale.



Per irrobustire il complessivo sistema di governo e gestione dei rischi, nel corso del 2017 sono proseguite, anche alla luce delle modifiche intervenute al quadro regolamentare di riferimento, le attività per l'adeguamento del Processo di gestione dei rischi (ossia l'insieme delle regole, delle procedure, delle risorse e delle attività di controllo volte a identificare, misurare o valutare, monitorare, prevenire o attenuare nonché comunicare ai livelli gerarchici appropriati tutti i rischi assunti o assumibili nei diversi segmenti ed a livello di portafoglio di impresa, cogliendone, in una logica integrata, anche le interrelazioni reciproche e con l'evoluzione del contesto esterno).

Più in generale, nel processo di adeguamento in argomento la Banca ha fatto riferimento agli indirizzi interpretativi, ai riferimenti metodologici e alle linee guida applicative elaborate nel contesto delle iniziative e attività progettuali di adeguamento coordinate a livello di Categoria definite nelle sedi progettuali per la costituzione e l'avvio operativo dei costituendi gruppi bancari cooperativi.

Il modello di governo dei rischi, ovvero l'insieme dei dispositivi di governo societario e dei meccanismi di gestione e controllo finalizzati a fronteggiare i rischi cui è esposta la Banca, si inserisce nel più ampio quadro del Sistema dei controlli interni aziendale, definito in coerenza con le disposizioni di vigilanza prudenziale per le banche emanate con il 15° aggiornamento alla Circolare della Banca d'Italia n.263/2006, successivamente confluite all'interno della Circolare n. 285/2013 (Parte Prima, Titolo IV, Capitolo 3).

In coerenza con tali riferimenti, il complesso dei rischi aziendali è presidiato nell'ambito di un modello organizzativo impostato sulla piena separazione delle funzioni di controllo da quelle produttive, che integra metodologie e presidi di controllo a diversi livelli, tutti convergenti con gli obiettivi di rilevare, misurare e verificare nel continuo i rischi tipici dell'attività sociale, salvaguardare l'integrità del patrimonio aziendale, tutelare dalle perdite, garantire l'affidabilità e l'integrità delle informazioni, verificare il corretto svolgimento dell'attività nel rispetto della normativa interna ed esterna.

Il sistema dei controlli interni è costituito dall'insieme delle regole, delle funzioni, delle strutture, delle risorse, dei processi e delle procedure che mirano ad assicurare, nel rispetto della sana e prudente gestione, il conseguimento delle seguenti finalità:

- verifica dell'attuazione delle strategie e delle politiche aziendali;
- contenimento del rischio entro i limiti definiti nel RAF adottato;
- salvaguardia del valore delle attività e protezione dalle perdite;
- efficacia ed efficienza dei processi operativi;
- affidabilità e sicurezza delle informazioni aziendali e delle procedure informatiche;
- prevenzione del rischio che la banca sia coinvolta, anche involontariamente, in attività illecite, con particolare riferimento a quelle connesse con il riciclaggio, l'usura e il finanziamento al terrorismo;
- conformità delle operazioni con la legge e la normativa di vigilanza, nonché con le politiche, i regolamenti le procedure interne.

Il sistema dei controlli interni coinvolge, quindi, tutta l'organizzazione aziendale (organi amministrativi, strutture, livelli gerarchici, personale).

In ottemperanza alle disposizioni di vigilanza in materia, sono state adottate le Politiche in materia di sistema dei controlli interni che definiscono le linee guida del sistema dei controlli interni aziendale attraverso la declinazione dei principi di riferimento, la definizione delle responsabilità in capo agli organi e alle funzioni con compiti di controllo che contribuiscono, a diverso titolo, al corretto funzionamento del sistema dei controlli interni e alla complessiva efficacia ed efficienza dello stesso,

nonché l'individuazione delle modalità di coordinamento e dei flussi informativi che favoriscono l'integrazione complessiva del sistema.

Più nello specifico, le regole adottate disegnano soluzioni organizzative che:

- assicurano una sufficiente separatezza tra le funzioni operative e quelle di controllo ed evitano situazioni di conflitto di interesse nell'assegnazione delle competenze;
- sono in grado di identificare, misurare e monitorare adeguatamente i principali rischi assunti nei diversi segmenti operativi;
- consentono con un adeguato livello di dettaglio la registrazione di ogni fatto gestionale e di ogni operazione assicurandone la corretta attribuzione temporale;
- assicurano sistemi informativi affidabili e idonee procedure di reporting ai diversi livelli direzionali ai quali sono attribuite funzioni di governo e controllo;
- permettono la tempestiva messa a conoscenza da parte degli appropriati livelli aziendali delle anomalie riscontrate dalle unità operative e/o dalle funzioni di controllo, assicurandone la tempestiva gestione;
- assicurano adeguati livelli di continuità operativa;
- consentono l'univoca e formalizzata individuazione delle responsabilità, in particolare nei compiti di controllo e di correzione delle irregolarità riscontrate.

Il **Consiglio di Amministrazione** è responsabile del sistema di controllo e gestione dei rischi e, nell'ambito della relativa governance, della definizione, approvazione e revisione degli orientamenti strategici e delle connesse politiche e linee guida di gestione dei rischi, nonché degli indirizzi per la loro applicazione e supervisione. Anche sulla base dei riferimenti allo scopo prodotti dalla Direzione Generale, verifica nel continuo l'efficienza e l'efficacia complessiva del sistema di gestione e controllo dei rischi, provvedendo al suo adeguamento tempestivo in relazione alle carenze o anomalie riscontrate, ai cambiamenti del contesto di riferimento, esterno o interno, o derivanti dall'introduzione di nuovi prodotti, attività o processi rilevanti.

In tale ambito:

- approva
 - o i processi di gestione dei rischi, individuando compiti e responsabilità delle strutture coinvolte per dare attuazione al modello organizzativo prescelto;
 - o le modalità di identificazione e valutazione dei rischi e definisce le responsabilità delle strutture e delle funzioni aziendali coinvolte;
 - o le modalità attraverso le quali le diverse tipologie di rischi sono identificati, analizzati e misurati/valutati e di calcolo del requisito patrimoniale, provvedendo al riesame periodico delle stesse al fine di assicurarne l'efficacia nel tempo;
 - o le procedure per la definizione e il controllo della propensione al rischio e il documento in cui la stessa è formalizzata, i limiti operativi e gli indicatori di rischio;
 - o i piani di intervento formulati nel caso di violazione della *risk tolerance* o nel caso di violazione dei limiti oltre il margine di superamento;
- autorizza preventivamente la violazione del limite oltre il "margine di superamento";
- assicura che l'attuazione del RAF sia coerente con gli obiettivi di rischio e la soglia di tolleranza (ove identificata) approvati;



- valuta periodicamente, sulla base delle informazioni fornite dalle competenti Funzioni aziendali, l'adeguatezza e l'efficacia del RAF e la compatibilità tra il rischio effettivo e gli obiettivi di rischio;
- assicura che il piano strategico, il RAF, l'ICAAP, i budget e il sistema dei controlli interni siano coerenti, avuta anche presente l'evoluzione delle condizioni interne ed esterne in cui opera la banca;
- assicura che i compiti e le responsabilità siano definiti in modo chiaro ed appropriato, con particolare riguardo ai meccanismi di delega;
- assicura che venga definito un sistema di flussi informativi in materia di gestione e controllo dei rischi, volto a consentire la piena conoscenza e governabilità degli stessi, accurato, completo e tempestivo;
- assicura l'affidabilità, la completezza e l'efficacia funzionale dei sistemi informativi, che costituiscono un elemento fondamentale per assicurare una corretta e puntuale gestione dei rischi. Nel caso emergano carenze o anomalie, promuove con tempestività idonee misure correttive.

Il **Consiglio di Amministrazione** ha delegato ad un Comitato Esecutivo talune responsabilità e poteri riconducibili unicamente al comparto creditizio.

Il **Direttore Generale** rappresenta il vertice della struttura interna e come tale partecipa alla funzione di gestione, nell'ambito della quale opera, in un sistema a "geometria variabile" con il Consiglio di Amministrazione.

Il Direttore Generale dà esecuzione alle delibere degli organi sociali, persegue gli obiettivi gestionali e sovrintende allo svolgimento delle operazioni e al funzionamento dei servizi secondo le indicazioni del C.d.A., assicurando la conduzione unitaria della Società e l'efficacia del Sistema dei Controlli Interni. In tale ambito, predispone le misure necessarie ad assicurare l'istituzione, il mantenimento ed il corretto funzionamento di un efficace sistema di gestione e controllo dei rischi.

In tale ambito, in particolare:

- supporta il C.d.A. nella definizione delle linee di indirizzo strategico e delle connesse politiche di rischio;
- definisce la proposta inerente ai flussi informativi interni, individuandone finalità, periodicità e funzioni responsabili, volti ad assicurare agli organi aziendali e alle funzioni aziendali di controllo la piena conoscenza e governabilità dei fattori di rischio e la verifica del rispetto del RAF;
- cura la predisposizione dei piani di intervento da sottoporre all'approvazione del Consiglio nel caso di violazione della risk tolerance o di violazione dei limiti oltre il margine di superamento;
- autorizza la violazione del limite entro il margine di superamento;
- cura la proposta di definizione dei processi di gestione, controllo e mitigazione dei rischi, individuando compiti e responsabilità delle strutture coinvolte per dare attuazione al modello organizzativo prescelto, assicurando il rispetto dei necessari requisiti di segregazione funzionale e la conduzione delle attività rilevanti in materia di gestione dei rischi da parte di personale qualificato, con adeguato grado di autonomia di giudizio e in possesso di esperienze e conoscenze proporzionate ai compiti da svolgere;
- coordina le attività delle unità organizzative coinvolte nella gestione, misurazione/valutazione e controllo dei singoli rischi verificando che le stesse applichino le metodologie e strumenti definiti per l'analisi, la misurazione/valutazione ed il controllo/mitigazione dei rischi individuati.

L'Organo con funzione di controllo, rappresentato dal **Collegio Sindacale**, ha la responsabilità di vigilare, oltre che sull'osservanza della legge e dello statuto e sul rispetto dei principi di corretta amministrazione, sulla funzionalità del complessivo sistema dei controlli interni, accertando l'efficacia delle strutture e funzioni coinvolte nel sistema dei controlli e l'adeguato coordinamento delle stesse, promuovendo gli interventi ritenuti necessari per rimuovere le carenze rilevate e correggere le irregolarità emerse, verificando e approfondendo cause e rimedi delle irregolarità gestionali, delle anomalie andamentali, delle lacune eventuali degli assetti organizzativi e contabili.

Tale Organo è sempre preliminarmente e specificatamente interpellato con riguardo alla definizione degli elementi essenziali del complessivo sistema dei controlli interni, quali poteri, responsabilità, risorse, flussi informativi, conflitti di interesse. Il Collegio è sempre preliminarmente sentito, inoltre, con riferimento alle decisioni attinenti la nomina e la revoca dei responsabili delle Funzioni aziendali di controllo.

Come anticipato, nell'attuale configurazione organizzativa del governo dei rischi della Banca, un ruolo chiave è svolto dal Settore Controlli. La collocazione organizzativa del Settore si conforma al principio di separatezza tra funzioni di controllo e strutture produttive prescritto dalle vigenti disposizioni di vigilanza prudenziale. La Funzione di Risk Management è preposta infatti ai c.d. "controlli di secondo livello", controlli di ordine successivo e di grado superiore alle verifiche inerenti il corretto svolgimento delle operazioni aziendali (c.d. controlli di linea o di primo livello), direttamente assegnate alle funzioni operative risk taking, ovvero le Funzioni aziendali responsabili dei processi produttivi (credito, finanza, ecc.) che, sulla base delle attività dalle stesse volte, incidono sull'assunzione del rischio della Banca e ne modificano il profilo di rischio. La Funzione Risk Management, pertanto, è distinta ed indipendente – da un punto di vista sia organizzativo, sia operativo - dalle funzioni e dalle varie unità produttive coinvolte nella realizzazione dei processi oggetto di presidio. Coerentemente con il principio di proporzionalità sulla cui base è stata definita la struttura organizzativa della Banca, il Settore Controlli include le Funzioni di Compliance (Funzione esternalizzata), Antiriciclaggio, Segnalazione Operazioni Sospette, Controlli Operativi-Ispettorato e Risk Management.

Conformemente a quanto previsto dalle disposizioni di vigilanza - la Funzione :

- o è collocata alle dirette dipendenze del Consiglio di Amministrazione.¹
- o accede senza restrizioni ai dati aziendali e a quelli esterni necessari per lo svolgimento dei compiti assegnati,
- o adisce direttamente agli organi di governo e controllo aziendali,

La Funzione, inoltre, ricorre per lo svolgimento dei compiti di pertinenza ai servizi offerti dalla Federazione locale e dispone di risorse economiche per il ricorso, laddove necessario per lo svolgimento dei compiti assegnati, a consulenze esterne.

I flussi informativi di competenza della Funzione di Risk Management disciplinati nel Regolamento dei flussi direzionali sono dalla Funzione indirizzati, oltre che alla Direzione Generale, direttamente agli Organi aziendali di governo e controllo.

Il Regolamento della Funzione di Risk Management disciplina il ruolo e le responsabilità della Funzione assicurando la coerenza con il modello organizzativo in materia gestione dei rischi.

¹ Ai sensi della Sezione III della Circolare della Banca d'Italia n. 285/2013 i responsabili delle funzioni di secondo livello sono collocati in posizione gerarchico- funzionale adeguata. In particolare i responsabili delle funzioni di controllo dei rischi e di conformità alle norme sono collocati alle dirette dipendenze dell'organo con funzione di gestione o dell'organo con funzione di supervisione strategica.



PARTE E – Informazioni sui rischi e sulle relative politiche di copertura

Ai sensi della regolamentazione adottata, in ottemperanza alle nuove disposizioni, la Funzione di Risk Management ha la finalità principale di collaborare alla definizione e all'attuazione del RAF e delle relative politiche di governo dei rischi, attraverso un adeguato processo di gestione dei rischi. In tale ambito, le principali responsabilità attribuite alla Funzione sono:

- il coinvolgimento nella definizione del RAF, delle politiche di governo dei rischi e delle varie fasi che costituiscono il processo di gestione dei rischi nonché nella definizione del sistema dei limiti operativi;
- la proposta di parametri quantitativi e qualitativi necessari per la definizione del RAF, che fanno riferimento anche a scenari di stress e, in caso di modifiche del contesto operativo interno ed esterno della Banca, l'adeguamento di tali parametri;
- la verifica di adeguatezza del RAF, del processo di gestione dei rischi e del sistema dei limiti operativi;
- il supporto nello svolgimento del processo di autovalutazione dell'adeguatezza patrimoniale;
- il supporto agli Organi Aziendali nella valutazione del rischio strategico, monitorandone le variabili significative;
- il presidio della coerenza dei sistemi di misurazione e controllo dei rischi con i processi e le metodologie di valutazione delle attività aziendali, coordinandosi con le strutture aziendali interessate;
- la verifica dell'adeguatezza ed efficacia delle misure prese per rimediare alle carenze riscontrate nel processo di gestione dei rischi;
- il monitoraggio del rischio effettivo assunto dalla Banca e della sua coerenza con gli obiettivi di rischio, nonché la verifica del rispetto dei limiti operativi assegnati alle strutture operative in relazione all'assunzione delle varie tipologie di rischio;
- il coinvolgimento nella valutazione dei rischi sottesi ai nuovi prodotti e servizi e inerenti all'ingresso in nuovi segmenti operativi e di mercato;
- la formulazione di pareri preventivi sulla coerenza con il RAF delle Operazioni di Maggiore Rilievo, acquisendo, in funzione della natura dell'operazione, il parere di altre funzioni coinvolte nel processo di gestione dei rischi;
- la verifica del corretto svolgimento del monitoraggio sulle esposizioni creditizie - in particolare quelle deteriorate - la valutazione della coerenza delle classificazioni e della congruità degli accantonamenti e dell'adeguatezza del processo di recupero (cfr. infra sez. 1 "Rischio di Credito" – Informazioni di natura qualitativa) andamentale sulle singole esposizioni creditizie.

Più in generale, riguardo la complessiva gestione dei rischi cui è esposta, la Banca ha definito la **mappa dei rischi rilevanti**, che costituisce la cornice entro cui si sviluppano tutte le attività di misurazione/valutazione, monitoraggio e mitigazione dei rischi. A tal fine ha provveduto all'individuazione di tutti i rischi relativamente ai quali è o potrebbe essere esposta, ossia dei rischi che potrebbero pregiudicare la sua operatività, il perseguimento delle proprie strategie e il conseguimento degli obiettivi aziendali. Per ciascuna tipologia di rischio identificata, sono individuate le relative fonti di generazione (anche ai fini della successiva definizione degli strumenti e delle metodologie a presidio della relativa misurazione e gestione) e le strutture responsabili della gestione. Nello svolgimento di tali attività sono stati presi in considerazione tutti i rischi contenuti nell'elenco di cui all'Allegato A – Parte Prima – Titolo III – Capitolo 1 della Circolare Banca d'Italia, n. 285 del 17 dicembre 2013 - valutandone l'eventuale ampliamento al fine di meglio comprendere e riflettere il *business* e l'operatività

aziendale - e i riferimenti contenuti nell'Allegato A – Titolo IV – Capitolo 3 dell'11° aggiornamento dell'anzidetta Circolare n. 285 tenuto conto:

- delle normative applicabili vigenti;
- dell'operatività specifica in termini di prodotti e mercati di riferimento;
- delle peculiarità dell'esercizio dell'attività bancaria nel contesto del Credito Cooperativo;
- degli obiettivi strategici definiti dal Consiglio di Amministrazione.

Nell'ambito del perimetro dei rischi si evidenziano:

- il rischio di credito e di controparte; all'interno di tale categoria vanno ricondotti anche il rischio di concentrazione e il rischio residuo;
- il rischio di mercato, comprendente il rischio di posizione, di regolamento e di concentrazione sul portafoglio di negoziazione;
- il rischio di tasso di interesse e di cambio sul portafoglio bancario;
- il rischio operativo;
- il rischio strategico;
- il rischio reputazionale;
- il rischio di liquidità.

La copertura dei rischi, a seconda della natura, frequenza e dimensione potenziale di impatto, è affidata alla combinazione di azioni e interventi di attenuazione, procedure e processi di controllo, protezione patrimoniale.

Ai fini della determinazione del capitale interno a fronte dei rischi quantificabili, la Banca utilizza le metodologie di calcolo dei requisiti patrimoniali regolamentari per i rischi compresi nel I Pilastro e gli algoritmi semplificati indicati dalla Banca d'Italia per i rischi quantificabili rilevanti. Per quanto riguarda invece i rischi non quantificabili, come già detto, coerentemente con le indicazioni fornite dalla Banca d'Italia, la Banca ha predisposto adeguati presidi interni di controllo e attenuazione.

Nel processo di determinazione del capitale interno complessivo la Banca tiene conto, inoltre, dei rischi connessi con l'operatività verso soggetti collegati (di natura legale, reputazionale o di conflitto d'interesse), considerando, nei casi di superamento dei limiti prudenziali, le relative eccedenze a integrazione della misura del capitale interno complessivo.

La determinazione del capitale interno complessivo – effettuato secondo il già cennato approccio "building block" - viene effettuata con riferimento tanto alla situazione attuale, quanto a quella prospettica.

Nell'ambito delle attività di misurazione, sono altresì definite ed eseguite **prove di stress** in termini di analisi semplificate di sensibilità riguardo ai principali rischi assunti. Tenuto conto di quanto previsto dalla Circolare n. 285/2013 della Banca d'Italia per gli intermediari di Classe 3, la Banca effettua analisi semplificate di sensibilità relativamente al rischio di credito, al rischio di concentrazione sul portafoglio crediti ed al rischio di tasso di interesse sul portafoglio bancario, sulla base delle indicazioni fornite nella stessa normativa e mediante l'utilizzo delle suddette metodologie semplificate di misurazione dei rispettivi rischi. La Banca effettua, inoltre, prove di stress ai fini di una migliore valutazione dell'esposizione al rischio di leva finanziaria eccessiva.



I relativi risultati, opportunamente analizzati, conducono ad una miglior valutazione dell'esposizione ai rischi stessi e del grado di vulnerabilità dell'azienda al verificarsi di eventi eccezionali ma plausibili. Nel caso in cui l'analisi dei risultati degli *stress test* evidenzia l'inadeguatezza dei presidi interni posti in essere dalla Banca, viene valutata l'opportunità di adottare appropriate misure organizzative e/o di allocare specifici *buffer* di capitale interno.

Al fine di uno stringente monitoraggio del livello di esposizione ai rischi, la misurazione del capitale interno complessivo in chiave attuale viene aggiornata con riferimento alla fine di ciascun trimestre dell'esercizio in corso.

Il livello prospettico viene invece determinato con cadenza essenzialmente annuale - in sede di definizione/approvazione della propensione al rischio ed in sede di predisposizione del resoconto ICAAP - con riferimento alla fine dell'esercizio in corso, tenendo conto della prevedibile evoluzione dei rischi e dell'operatività, in stretto raccordo con i **processi di pianificazione strategica ed operativa**. La configurazione di questi, infatti, tiene conto dei riferimenti rilevanti della Circolare della Banca d'Italia n. 285/2013, in particolare con riguardo alla sostenibilità economica e finanziaria delle scelte strategiche, al governo e alla gestione del rischio di liquidità, all'adeguatezza del capitale a fronte degli assorbimenti generati dall'operatività nonché alla coerenza dell'esposizione aziendale ai rischi rispetto alla propensione definita. In particolare, le attività del Processo di Pianificazione Strategica rispecchiano anche le decisioni assunte in tema di propensione al rischio. La pianificazione si svolge, inoltre, in accordo con le decisioni assunte circa le modalità di misurazione dei rischi definiti nell'ambito del processo di gestione dei rischi ed in merito al processo di valutazione dell'adeguatezza patrimoniale (ICAAP).

Per la valutazione dell'adeguatezza patrimoniale, l'importo del fabbisogno di capitale necessario alla copertura dei rischi (capitale interno complessivo) viene confrontato con le risorse patrimoniali disponibili (capitale complessivo), tanto in termini attuali quanto in chiave prospettica, tenendo conto anche degli obiettivi di rischio e (ove definite) delle soglie di tolleranza, sul profilo dell'adeguatezza patrimoniale. Tenuto anche conto delle proprie specificità normative ed operative, la Banca ha identificato il proprio capitale complessivo nel complessivo ammontare dei Fondi Propri. Sulla base del confronto tra capitale interno complessivo e capitale complessivo, il CdA della Banca provvede a deliberare le azioni correttive da intraprendere previa stima degli oneri connessi con il reperimento delle risorse patrimoniali aggiuntive.

La Banca, prosegue gli sforzi indirizzati allo sviluppo delle attività di adeguamento delle metodologie e degli strumenti di controllo in essere nell'ottica di renderli ulteriormente atti a una gestione e un monitoraggio integrato dei rischi e di assicurarne la coerenza con le proprie strategie e operatività.

In conformità alla regolamentazione prudenziale in materia, il sistema di gestione del rischio di liquidità della Banca - meglio dettagliato nella specifica informativa a riguardo portata nella Sezione 3, Rischio di Liquidità, informativa qualitativa - persegue gli obiettivi di *(i)* assicurare la disponibilità di adeguata liquidità in qualsiasi momento, mantenendo quindi la capacità di far fronte ai propri impegni di pagamento in situazioni sia di normale corso degli affari, sia di crisi; *(ii)* finanziare le proprie attività alle migliori condizioni di mercato correnti e prospettiche.

Tale sistema è caratterizzato dai seguenti principi fondamentali:

- gestione del rischio di liquidità sul breve termine (liquidità operativa) il cui obiettivo primario è quello di assicurare alla Banca la capacità di far fronte agli impegni di pagamento quotidiani, ordinari e straordinari, e di operare con una prudenziale posizione finanziaria netta a breve (fino a 12 mesi);

- gestione del rischio di liquidità a medio/lungo termine (liquidità strutturale), laddove l'obiettivo primario è quello di mantenere un adeguato rapporto tra passività a medio/lungo termine e attività a medio/lungo termine, finalizzato ad evitare pressioni sulle fonti di finanziamento, attuali e prospettiche, a breve termine;
- analisi del livello di *asset encumbrance*;
- *stress testing*: il rischio di liquidità è un evento di scarsa probabilità e di forte impatto. Pertanto, la Banca periodicamente effettua analisi di sensitività e di "scenario" (crisi di mercato, di crisi idiosincronica e loro combinazioni) per valutare le vulnerabilità e l'esposizione della stessa al rischio di liquidità in ottica *forward looking*;
- adozione di un sistema di prezzi di trasferimento interno dei fondi coerente con le proprie dimensioni e complessità operative e che contempra la componente di costo della liquidità;
- esistenza e mantenimento di un sistema informativo adeguato alla gestione del rischio di liquidità;
- piano di emergenza (*Contingency Funding and Recovery Plan*) per fronteggiare situazioni di crisi di liquidità.

A tal fine, nella sua funzione di organo di supervisione strategica, il CdA della Banca definisce le strategie, politiche, responsabilità, processi, obiettivi di rischio, soglie di tolleranza e limiti all'esposizione al rischio di liquidità (operativa e strutturale), nonché strumenti per la gestione del rischio liquidità - in condizioni sia di normale corso degli affari, sia di crisi di liquidità - formalizzando la propria normativa interna in materia di governo e la gestione del rischio di liquidità.

SEZIONE 1 – Rischio di credito

INFORMAZIONI DI NATURA QUALITATIVA

1. Aspetti generali

Le strategie e le politiche creditizie della Banca sono essenzialmente legate alle sue specificità - "mutualità" e "localismo" - definite per legge e dallo statuto sociale e caratterizzate da una moderata propensione al rischio di credito che trova espressione:

- nella prudente selezione delle singole controparti, attraverso una completa e accurata analisi della capacità delle stesse di onorare gli impegni contrattualmente assunti, finalizzata a contenere l'esposizione al rischio di credito;
- nella diversificazione del rischio di credito, individuando nei crediti di importo limitato il naturale bacino operativo della Banca, nonché circoscrivendo la concentrazione delle esposizioni su gruppi di clienti connessi o su singoli rami di attività economica;
- nel controllo andamentale delle singole posizioni effettuato sia con procedura informatica, sia con un'attività di monitoraggio sistematica sui rapporti che presentano anomalie e/o irregolarità.

La politica commerciale che contraddistingue l'attività creditizia della Banca è, quindi, orientata al sostegno finanziario dell'economia locale e si caratterizza per un'elevata propensione ad intrattenere rapporti di natura fiduciaria e personale con tutti gli operatori (famiglie, micro e piccole imprese, artigiani) del proprio territorio di riferimento verso i quali è erogata la quasi totalità degli impieghi, nonché per una particolare vocazione operativa a favore dei clienti-soci anche mediante scambi non prevalentemente di natura patrimoniale. Peraltro, non meno rilevante è la funzione etica svolta dalla Banca a favore di determinate categorie di operatori economici, anche tramite l'applicazione di condizioni economiche più vantaggiose.



PARTE E – Informazioni sui rischi e sulle relative politiche di copertura

In tale contesto, i settori delle famiglie, delle micro e piccole imprese e degli artigiani rappresentano i segmenti di clientela tradizionalmente di elevato interesse per la Banca.

L'importante quota degli impieghi rappresentata dai mutui residenziali, offerti secondo diverse tipologie di prodotti, testimonia l'attenzione particolare della Banca nei confronti del comparto delle famiglie.

Il segmento delle micro e piccole imprese e quello degli artigiani rappresenta un altro settore di particolare importanza per la Banca. Nel corso dell'anno è continuata l'attività di sviluppo nei confronti di tali operatori economici con una serie di iniziative volte ad attenuare le difficoltà riconducibili alla più generale crisi economica internazionale.

Sono state, inoltre, ulteriormente valorizzate le varie convenzioni con i diversi Confidi operanti sul territorio.

Sotto il profilo merceologico, la concessione del credito è prevalentemente indirizzata verso i rami di attività economica rappresentati dall'agricoltura, servizi, edilizia, *trasporti* e *commercio*.

La Banca è altresì uno dei *partner* finanziari di riferimento degli enti territoriali, nonché di altri enti locali e di strutture alle stesse riconducibili. L'attività creditizia verso tali enti si sostanzia nell'offerta di forme particolari di finanziamento finalizzate alla realizzazione di specifici progetti oppure al soddisfacimento di fabbisogni finanziari di breve periodo.

Oltre all'attività creditizia tradizionale, la Banca è esposta ai rischi di posizione e di controparte con riferimento, rispettivamente, all'operatività in titoli ed in derivati OTC non speculativa.

L'operatività in titoli comporta una limitata esposizione della Banca al rischio di posizione specifico in quanto gli investimenti in strumenti finanziari sono orientati verso emittenti (governi centrali, intermediari finanziari e imprese non finanziarie) di elevato *standing* creditizio.

L'esposizione al rischio di controparte dell'operatività in derivati OTC non speculativa è molto contenuta poiché assunta nei confronti dell'Istituto Centrale di Categoria. Le strategie, le facoltà e le regole di concessione e gestione adottate sono indirizzate:

- al raggiungimento di un obiettivo di crescita degli impieghi creditizi, sostenibile e coerente con la propensione al rischio definita;
- alla diversificazione, attraverso la limitazione della concentrazione delle esposizioni su singole controparti/gruppi o settori di attività economica;
- all'efficiente selezione delle controparti affidate, attraverso un'accurata analisi del merito creditizio finalizzata a contenere il rischio di insolvenza;
- al costante controllo andamentale delle relazioni attivate, effettuato sia con procedure informatiche, sia con un'attività di sorveglianza delle posizioni allo scopo di cogliere tempestivamente eventuali sintomi di squilibrio e attivare gli interventi correttivi indirizzati a prevenire il deterioramento del rapporto.

2. Politiche di gestione del rischio di credito

2.1 Aspetti organizzativi

Il rischio di credito continua a rappresentare la componente preponderante dei rischi complessivi cui è esposta la Banca, considerato che gli impieghi creditizi costituiscono circa il 58% dell'attivo patrimoniale.

Alla luce di tale circostanza e in ossequio alle disposizioni in materia di "Sistema dei Controlli interni" (contenuta nella Circolare n. 285/2013, Parte Prima, Titolo IV, Capitolo 3), la Banca si è dotata di una

struttura organizzativa funzionale al raggiungimento di un efficiente ed efficace processo di gestione e controllo del rischio di credito. In ottemperanza a quanto stabilito nelle citate disposizioni la Banca si è conformata al quadro regolamentare, fatte salve alcuni disposizioni per le quali erano previsti differenti e meno stringenti termini per l'adeguamento, in conformità al piano trasmesso con la relazione di autovalutazione all'Autorità di Vigilanza nel mese di gennaio 2015, all'interno del quale risultavano indicate le misure da adottare e la relativa scansione temporale per assicurare il rispetto delle predette disposizioni.

In questo ambito, sono in corso iniziative di carattere organizzativo ed operativo con riguardo al **processo di gestione e controllo del rischio di credito**.

Tenuto conto di quanto richiesto nelle sopra richiamate disposizioni, si ritiene che gli ambiti di intervento volti a rendere pienamente conforme il presidio del rischio ai requisiti normativi attengano al grado di definizione/rafforzamento delle politiche in materia di classificazione e valutazione dei crediti, anche alla luce delle definizioni di esposizione deteriorate e/o forborne, nonché allo sviluppo di controlli di secondo livello ulteriormente approfonditi ed efficaci sul monitoraggio andamentale delle esposizioni, avuto particolare riguardo a quelle deteriorate.

L'intero processo di gestione e controllo del credito è disciplinato da un Regolamento interno e dalle correlate disposizioni attuative che in particolare:

- individuano le deleghe ed i poteri di firma in materia di erogazione del credito;
- definiscono i criteri per la valutazione del merito creditizio;
- definiscono le metodologie per il rinnovo degli affidamenti;
- definiscono le metodologie di controllo andamentale e di misurazione del rischio di credito, nonché le tipologie di interventi da adottare in caso di rilevazione di anomalie.

Le disposizioni interne che disciplinano il processo del credito definiscono altresì le attività di controllo, gestione e attenuazione del rischio sviluppando un sistema strutturato che coinvolge le diverse funzioni organizzative. Nella sua attuale configurazione il processo organizzativo di gestione e controllo del rischio di credito è ispirato al principio di separatezza tra le attività proprie della fase istruttoria e quelle operative (fatte salve le autonomie attribuite alle filiali, per importi comunque contenuti), nonché tra le attività di gestione e le attività di controllo. La separatezza tra le attività proprie del processo istruttorio e quelle di sviluppo e gestione è attuata attraverso la costituzione di strutture organizzative separate e con una ripartizione dei compiti e delle responsabilità, quanto più possibile, volta a realizzare la segregazione di attività in conflitto di interesse. I presidi del processo creditizio sono in carico principalmente al Settore Crediti. Il Settore Legale e Monitoraggio è delegato al monitoraggio sistematico delle posizioni ed alla rilevazione delle posizioni "problematiche", nonché al coordinamento e alla verifica del monitoraggio delle posizioni svolto dai preposti di filiale.

Attualmente la banca è strutturata in 11 agenzie di rete, ognuna diretta e controllata da un responsabile.

I momenti di istruttoria/delibera e di revisione delle linee di credito sono regolamentati da un iter deliberativo in cui intervengono le diverse unità operative competenti, appartenenti sia alle strutture centrali che a quelle di rete, in coerenza con i livelli di deleghe previsti. Tali fasi sono supportate, anche al fine di utilizzare i dati rivenienti da banche dati esterne, dalla procedura PEF (Pratica Elettronica di Fido) che consente la verifica (da parte di tutte le funzioni preposte alla gestione del credito) dello stato di ogni posizione già affidata o in fase di affidamento, nonché di ricostruire il processo che ha condotto alla definizione del merito creditizio dell'affidato (attraverso la rilevazione e l'archiviazione del percorso deliberativo e delle tipologie di analisi effettuate).



In sede di istruttoria, per le richieste di affidamenti di rilevante entità, la valutazione, anche prospettica, si struttura su più livelli e si basa prevalentemente su dati quantitativi e oggettivi, oltre che sulla conoscenza personale e sull'approfondimento della specifica situazione economico-patrimoniale della controparte e dei suoi garanti. Analogamente, per dare snellezza alle procedure, sono previsti livelli di revisione: uno, di tipo semplificato con formalità ridotte all'essenziale, riservato al rinnovo dei fidi di importo limitato riferiti a soggetti che hanno un andamento regolare; l'altro, di tipo ordinario, per la restante tipologia di pratiche.

Con riferimento alle operazioni con soggetti collegati, la Banca si è dotata di apposite Procedure deliberative volte a presidiare il rischio che la vicinanza di taluni soggetti ai centri decisionali della stessa possa compromettere l'imparzialità e l'oggettività delle decisioni relative alla concessione, tra l'altro, di finanziamenti. In tale prospettiva, la Banca si è dotata anche di strumenti ricognitivi e di una procedura informatica volti a supportare il corretto e completo censimento dei soggetti collegati. Tali riferimenti sono stati integrati, attraverso l'adozione di specifiche politiche, con assetti organizzativi e controlli interni volti a definire i ruoli e le responsabilità degli organi e delle funzioni aziendali in tema di prevenzione e gestione dei conflitti d'interesse, ad assicurare l'accurato censimento dei soggetti collegati, a monitorare l'andamento delle relative esposizioni e il costante rispetto dei limiti definiti, ad assicurare la tempestiva e corretta attivazione delle procedure deliberative disciplinate. Sono stati definiti livelli di propensione al rischio e soglie di tolleranza coerenti con il profilo strategico e le caratteristiche organizzative.

La Banca ha inoltre adottato riferimenti per il corretto censimento dei soggetti collegati ex-ante – ovvero prima ed indipendentemente dal fatto di aver instaurato relazioni creditizie o di altra natura con detti soggetti – ed ex- post – vale a dire al momento dell'instaurazione di rapporti.

La Funzione Risk Management effettua controlli finalizzati ad accertare, su base periodica, che il monitoraggio sulle esposizioni creditizie, la classificazione delle esposizioni, gli accantonamenti e il processo di recupero, si svolgano nel rispetto delle procedure interne e che tali procedure risultino efficaci ed affidabili, con riferimento alla capacità di segnalare *tempestivamente* l'insorgere di anomalie e di assicurare l'adeguatezza delle rettifiche di valore e dei passaggi a perdita. In particolare la Funzione verifica:

- o l'accuratezza, l'affidabilità e l'efficacia delle procedure, accertando che le stesse risultino, oltre che conformi a quanto disciplinato dalle disposizioni applicabili, idonee al raggiungimento degli obiettivi aziendali. In tale contesto, particolare attenzione è riposta ai profili metodologici adottati;
- o lo svolgimento, accurato e completo, da parte delle competenti funzioni aziendali, delle attività inerenti al monitoraggio andamentale sulle singole esposizioni, in particolare quelle deteriorate, e la valutazione della coerenza delle classificazioni, della congruità degli accantonamenti e dell'adeguatezza del processo di recupero, tenuto conto di quanto previsto nelle disposizioni interne, delle disposizioni regolamentari di vigilanza, nonché dell'evoluzione del quadro operativo e normativo di riferimento. In tale ambito verifica, tra l'altro, gli haircut applicati ai valori delle garanzie, in funzione della tipologia e dell'aggiornamento dei valori; ai tempi di recupero stimati e ai tassi di attualizzazione utilizzati; la presenza delle informazioni necessarie per la valutazione dei crediti; la tracciabilità del processo di recupero.

Più in generale, la Funzione Risk Management svolge l'attività di controllo sulla gestione dei rischi, sottopone a monitoraggio periodico e verifica il rispetto degli obiettivi di rischio, dei limiti operativi e degli indicatori di rischio definiti dal Consiglio di Amministrazione, secondo le modalità e la tempistica definiti nel Regolamento RAF e nei processi di gestione dei rischi. Verifica, inoltre, l'adegua-

tezza del RAF, avvalendosi anche degli esiti dell'attività di monitoraggio sugli obiettivi di rischio, sui limiti, sugli indicatori di rischio e sulle metriche di rilevazione/misurazione utilizzate.

La Funzione fornisce, inoltre, pareri preventivi sulla coerenza con il RAF delle operazioni di maggiore rilievo (c.d. OMR) eventualmente acquisendo, in funzione della natura dell'operazione, il parere di altre funzioni coinvolte nel processo di gestione dei rischi. A tali fini, individua i rischi ai quali la Banca potrebbe esporsi nell'intraprendere l'operazione; quantifica/valuta, sulla base dei dati acquisiti dalle competenti Funzioni aziendali coinvolte, gli impatti dell'operazione sugli obiettivi di rischio, sulle soglie di tolleranza e sui limiti operativi; valuta, sulla base dei suddetti impatti, la sostenibilità e la coerenza delle operazioni con la propensione al rischio preventivamente definita dal Consiglio di Amministrazione; individua gli interventi da adottare per l'adeguamento del complessivo sistema di governo e gestione dei rischi, ivi compreso, la necessità di aggiornare la propensione al rischio e/o il sistema dei limiti operativi.

2.2 Sistemi di gestione, misurazione e controllo

Con riferimento all'attività creditizia del portafoglio bancario, il Settore Crediti, come già detto, assicura la supervisione ed il coordinamento delle fasi operative del processo del credito, delibera nell'ambito delle proprie deleghe ed esegue i controlli di propria competenza.

A supporto delle attività di governo del processo del credito, la Banca ha attivato procedure specifiche per le fasi di istruttoria/delibera, di rinnovo delle linee di credito e di monitoraggio del rischio di credito. In tutte le citate fasi la Banca utilizza metodologie quali-quantitative di valutazione del merito creditizio della controparte, supportate da procedure informatiche sottoposte a periodica verifica e manutenzione.

I momenti di istruttoria/delibera e di revisione delle linee di credito sono regolamentati da un iter deliberativo in cui intervengono le diverse unità operative competenti, appartenenti sia alle strutture centrali che a quelle di rete, in coerenza con i livelli di deleghe previsti. Tali fasi sono supportate, anche al fine di utilizzare i dati rivenienti da banche dati esterne, dalla procedura PEF che consente la verifica (da parte di tutte le funzioni preposte alla gestione del credito) dello stato di ogni posizione già affidata o in fase di affidamento, nonché di ricostruire il processo che ha condotto alla definizione del merito creditizio dell'affidato (attraverso la rilevazione e l'archiviazione del percorso deliberativo e delle tipologie di analisi effettuate).

In sede di istruttoria, per le richieste di affidamenti di rilevante entità, la valutazione, anche prospettica, si struttura su più livelli e si basa prevalentemente su dati quantitativi e oggettivi, oltre che - come abitualmente avviene - sulla conoscenza personale e sull'approfondimento della specifica situazione economico-patrimoniale della controparte e dei suoi garanti. Analogamente, per dare snellezza alle procedure, sono stati previsti due livelli di revisione: uno, di tipo semplificato con formalità ridotte all'essenziale, riservato al rinnovo dei fidi di importo limitato riferiti a soggetti che hanno un andamento regolare; l'altro, di tipo ordinario, per la restante tipologia di pratiche.

La definizione da parte del Consiglio di Amministrazione dei criteri di classificazione, valutazione e gestione delle posizioni deteriorate e delle metodologie per il controllo andamentale del rischio di credito ha come obiettivo anche l'attivazione di una sistematica attività di controllo delle posizioni affidate da parte del Settore Crediti Deteriorati, del Settore Legale e Monitoraggio e dei referenti di rete (responsabili dei controlli di primo livello), in stretta collaborazione con la struttura commerciale (Filiali, Area Affari, Direzione).

In particolare, gli addetti delegati alla fase di controllo andamentale hanno a disposizione una molteplicità di elementi informativi che permettono di verificare le movimentazioni dalle quali emergono situazioni di tensione o di immobilizzo dei conti affidati.



Le procedure informatiche, messe a disposizione da CSD, ed adottate dalla Banca, consentono di estrapolare periodicamente tutti i rapporti che possono presentare sintomi di anomalia andamentale. Il costante monitoraggio delle segnalazioni fornite dalla procedura consente, quindi, di intervenire tempestivamente all'insorgere di posizioni anomale e di prendere gli opportuni provvedimenti nei casi di crediti problematici.

Le posizioni affidate, come già accennato, vengono controllate anche utilizzando le informazioni fornite dalle Centrali dei Rischi.

Tutte le posizioni fiduciarie sono inoltre oggetto di riesame periodico, svolto per ogni singola controparte/gruppo di clienti connessi da parte delle strutture competenti per limite di fido.

Le valutazioni periodiche del comparto crediti sono confrontate con i benchmark, le statistiche e le rilevazioni prodotti dalla competente struttura della Federazione delle BCC di Puglia e Basilicata.

L'intero processo di gestione del rischio di credito e di controparte (misurazione del rischio, istruttoria, erogazione, controllo andamentale e monitoraggio delle esposizioni, revisione delle linee di credito, classificazione delle posizioni di rischio, interventi in caso di anomalia, criteri di classificazione, valutazione e gestione delle esposizioni deteriorate), è formalizzato nella regolamentazione interna di istituto e periodicamente sottoposto a verifica da parte della Funzione di Internal Audit.

La normativa interna sul processo di gestione e controllo del credito è oggetto di aggiornamento costante in funzione dell'evoluzione del contesto operativo e normativo di riferimento.

In tale ambito, la Banca si è dotata di Disposizioni attuative del Regolamento del credito aggiornate alla luce delle novità introdotte alla disciplina in materia di qualità del credito con il 7° aggiornamento del 20 gennaio 2015 della Circolare n. 272/2008, con il quale la Banca d'Italia ha recepito le disposizioni contenute nel Regolamento di esecuzione (UE) 2015/227, di modifica/integrazione del Regolamento (UE) n. 680/2014, approvato dalla Commissione Europea il 9 gennaio 2015.

Tali aggiornamenti riguardano in particolare:

- la ridefinizione del perimetro delle attività finanziarie deteriorate, comprendente le sofferenze, le inadempienze probabili e le esposizioni scadute e/o deteriorate (con contestuale abrogazione delle categorie degli incagli e delle esposizioni ristrutturata);
- l'introduzione della nuova categoria delle "esposizioni oggetto di concessione" ("forborne exposures"), vale a dire le esposizioni modificate nelle originarie condizioni contrattuali e/o i rifinanziamenti parziali o totali del debito a fronte di difficoltà finanziarie del cliente tali da non consentirgli di far fronte ai propri originari impegni contrattuali.

Quale strumento gestionale a supporto delle fasi di pianificazione, concessione e revisione, monitoraggio la Banca si avvale *del Sistema di rating* CSD, rilasciato nel corso del secondo semestre dell'esercizio e frutto di specifico progetto condiviso con enti accademici e società specializzate e volto, altresì, a consentire la progressiva adozione del principio contabile IFRS9.

Ai fini della determinazione del requisito patrimoniale minimo per il rischio di credito la Banca adotta la metodologia standardizzata.

L'adozione della metodologia standardizzata ai fini della determinazione del requisito patrimoniale a fronte del rischio di credito comporta la suddivisione delle esposizioni in "portafogli" e l'applicazione a ciascuno di essi di trattamenti prudenziali differenziati, eventualmente anche in funzione di valutazioni del merito creditizio (rating esterni) rilasciate da agenzie esterne di valutazione del merito di credito (ECAI) ovvero da agenzie di credito alle esportazioni (ECA) riconosciute ai fini prudenziali sulla base di quanto previsto dal Regolamento (UE) 575/2013.

In tale contesto, tenendo conto delle proprie caratteristiche operative la Banca utilizza le valutazioni del merito creditizio rilasciate dalla ECAI Moody's per la determinazione dei fattori di ponderazione delle esposizioni ricomprese nei seguenti portafogli:

- "Amministrazioni centrali e banche centrali" e, indirettamente, "Intermediari vigilati", "Organismi del settore pubblico" e "Amministrazioni regionali o autorità locali";
- "Banche multilaterali di sviluppo";
- "Organismi di investimento collettivo del risparmio";

"Posizioni verso le cartolarizzazioni".

Ai fini della determinazione del capitale interno a fronte del rischio di concentrazione per singole controparti o gruppi di clienti connessi, la Banca utilizza l'algoritmo regolamentare del Granularity Adjustment. Coerentemente con quanto disposto dalle disposizioni, il portafoglio di riferimento è costituito dalle esposizioni per cassa e fuori bilancio (queste ultime considerate al loro equivalente creditizio) rientranti nei portafogli regolamentari "imprese e altri soggetti", "esposizioni a breve termine verso imprese" e alle esposizioni verso imprese rientranti nelle classi di attività "in stato di default", "garantite da immobili", "esposizioni in strumenti di capitale", nonché "altre esposizioni"².

In presenza di strumenti di protezione del credito che rispettino i requisiti (oggettivi e soggettivi) di ammissibilità previsti dalle vigenti disposizioni in materia di tecniche di attenuazione del rischio (CRM), sono incluse nel calcolo le esposizioni assistite da garanzie rilasciate da imprese eligible, mentre ne sono escluse le esposizioni verso imprese assistite da garanzie personali fornite da soggetti eligible diversi dalle imprese. Con riferimento alle complessive esposizioni del portafoglio bancario, che esulano dal perimetro delle esposizioni verso imprese sopra evidenziato, la Banca effettua delle valutazioni qualitative sulla propria esposizione al rischio di concentrazione single-name.

Al fine di fornire una valutazione anche di tipo quantitativo del rischio di concentrazione geo-settoriale, la Banca ricorre alla metodologia elaborata in sede ABI dal "Laboratorio per il Rischio di Concentrazione Geo-Settoriale". Tenuto conto delle proprie peculiarità operative e di localizzazione, la Banca, integra le risultanze di tale modello anche attraverso una valutazione qualitativa dei fattori di concentrazione settoriale e geografica.

Il monitoraggio su base periodica dell'esposizione al rischio di concentrazione si avvale, inoltre, di un set di indicatori, integrato nell'ambito di un sistema di "early warning", finalizzato alla segnalazione tempestiva di un eventuale aumento del grado di concentrazione del portafoglio verso singole branche di attività economica.

La Banca esegue periodicamente prove di stress con riferimento ai rischi di credito e di concentrazione citati attraverso analisi di sensibilità che si estrinsecano nel valutare gli effetti sugli stessi rischi di eventi specifici. Anche se il programma delle prove di stress assume un ruolo fondamentale nella fase di autovalutazione dell'adeguatezza patrimoniale della Banca, tuttavia la finalità delle stesse non si esaurisce con la stima di un eventuale supplemento di capitale interno per le diverse tipologie di rischio interessate. La Banca può infatti individuare e adottare azioni di mitigazione ordinarie e straordinarie ulteriori in risposta a crescenti livelli di rischiosità sperimentati.

Con riferimento al rischio di credito, la Banca effettua lo stress test annualmente secondo le seguenti modalità: il capitale interno necessario a fronte del nuovo livello di rischiosità del portafoglio bancario viene ridefinito sulla base dell'incremento dell'incidenza delle esposizioni deteriorate sugli

² Si specifica che le esposizioni verso imprese garantite da contante o da obbligazioni emesse dalla stessa Banca sono escluse dal calcolo



impieghi aziendali dovuto al peggioramento inatteso della qualità del credito della Banca. L'impatto patrimoniale viene misurato come maggiore assorbimento patrimoniale a fronte del rischio di credito in relazione all'aumento delle ponderazioni applicate. Viene inoltre determinato l'impatto sul capitale complessivo (fondi propri), derivante dalla riduzione dell'utile atteso per effetto dell'incremento delle svalutazioni dei crediti.

Con riferimento al rischio di concentrazione, la Banca effettua lo stress test annualmente prevedendo una maggiore rischiosità dell'insieme delle "esposizioni verso imprese" e/o un aumento dell'ammontare di tale esposizioni ipotizzando un incremento del 10% del valore delle esposizioni e un salto di 2 (due) classi sulla Probabilità di Default (PD) determinata dalla Banca.

Con riferimento all'operatività sui mercati mobiliari, sono attive presso il Settore Finanza della Banca momenti di valutazione e controllo sia in fase di acquisto degli strumenti finanziari, sia in momenti successivi nei quali periodicamente viene analizzata la composizione del comparto per *asset class*/portafoglio IAS/IFRS, identificato e determinato il livello di rischio specifico oppure di controparte, nonché verificato il rispetto dei limiti e delle deleghe assegnate.

2.3 Tecniche di mitigazione del rischio di credito

Conformemente agli obiettivi ed alle politiche creditizie definite dal CdA, le tecniche di mitigazione del rischio di credito utilizzate dalla Banca si sostanziano nell'acquisizione di differenti fattispecie di protezione del credito di tipo reale e personale, per l'operatività di impiego alla clientela ordinaria;

Relativamente all'operatività di impiego alla clientela ordinaria le citate forme di garanzia sono, ovviamente, richieste in funzione dei risultati della valutazione del merito di credito della clientela e della tipologia di affidamento domandata dalla stessa. Nell'ambito del processo di concessione e gestione del credito viene incentivata la presenza di fattori mitiganti a fronte di controparti con una valutazione di merito creditizio meno favorevole o di determinate tipologie operative a medio lungo termine.

Al fine di limitare i rischi di insussistenza o cessazione della protezione sono previste specifiche tutele, quali: il reintegro del pegno in presenza di una diminuzione del valore iniziale dei beni o, per le garanzie ipotecarie, l'obbligo della copertura assicurativa contro i danni di incendio, nonché la presenza di un'adeguata sorveglianza del valore dell'immobile.

A dicembre 2017 circa l'89% delle esposizioni verso la clientela risultava assistito da forme di protezione del credito, di cui il 56% da garanzie reali e il 33% da garanzie personali.

Con riferimento all'attività sui mercati mobiliari, considerato che la composizione del portafoglio è orientata verso primari emittenti con elevato merito creditizio, non sono richieste al momento particolari forme di mitigazione del rischio di credito.

La principale concentrazione di garanzie reali (principalmente ipotecarie) è legata a finanziamenti a clientela retail (a medio e lungo termine).

Garanzie reali

Per quanto concerne le forme di garanzia reale, la Banca accetta diversi strumenti a protezione del credito costituiti dalle seguenti categorie:

Garanzie ipotecarie

- ipoteca su beni immobili residenziali;
- ipoteca su immobili commerciali.

Garanzie finanziarie

- pegno di titoli di debito di propria emissione o emessi da soggetti sovrani;
- pegno di denaro depositato presso la Banca;
- pegno su titoli emessi dalla Banca;
- pegno su altri strumenti finanziari quotati;
- pegno su polizze assicurative.

Tutte le tipologie di garanzia acquisibili dalla Banca sono inserite nel processo strutturato di gestione delle garanzie reali condividendone quindi tutte le fasi in cui è composto.

Con riferimento all'acquisizione, valutazione e gestione delle principali forme di garanzia reale, la Banca ha definito specifiche politiche e procedure, anche al fine di assicurare il soddisfacimento dei requisiti previsti dalla normativa per il loro riconoscimento ai fini prudenziali al momento della costituzione della protezione e per tutta la durata della stessa.

In particolare:

- sono predisposte politiche e procedure documentate con riferimento alle tipologie di strumenti di CRM utilizzati a fini prudenziali, al loro importo, all'interazione con la gestione del profilo di rischio complessivo;
- sono adottate tecniche e procedure volte al realizzo tempestivo delle attività poste a protezione del credito;
- sono affidati a strutture centralizzate i compiti di controllo sui profili di certezza giuridica;
- sono sviluppati e posti in uso standard della contrattualistica utilizzata;
- le diverse tipologie di garanzie accettate e le connesse politiche creditizie sono chiaramente documentate e divulgate.

È inoltre assicurata la presenza di un sistema informativo a supporto delle fasi del ciclo di vita della garanzia (acquisizione, valutazione, gestione, rivalutazione, realizzo).

Le misure di controllo cui è soggetta la concessione del credito con acquisizione di garanzie reali sono differenziate per tipologia di garanzia.

Relativamente alle garanzie ipotecarie su immobili, le politiche e le procedure aziendali assicurano che siano sempre acquisite e gestite con modalità atte a garantirne l'opponibilità in tutte le giurisdizioni pertinenti e l'escutibilità in tempi ragionevoli.

In tale ambito, la Banca ha definito specifiche politiche e procedure interne con riguardo:

- alla non dipendenza del valore dell'immobile in misura rilevante dal merito di credito del debitore;
- alla indipendenza del soggetto incaricato dell'esecuzione della stima dell'immobile;
- alla presenza di un'assicurazione contro il rischio danni sul bene oggetto di garanzia. In particolare, la banca si è dotata in tale ambito di tecniche e procedure che assicurino l'efficacia ed il buon esito del vincolo posto ex art. 2742 c.c. sulle somme dovute dall'assicuratore, anche attivando, se del caso, le iniziative, previste dalla medesima norma volte a consentire il pieno soddisfacimento delle proprie ragioni creditorie;
- alla messa in opera di un'adeguata sorveglianza sul valore dell'immobile, al fine di verificare la sussistenza nel tempo dei requisiti che permettono di beneficiare di un minor assorbimento patrimoniale sulle esposizioni garantite;



- al rispetto del rapporto massimo tra fido richiesto e valore della garanzia (*loan-to-value*): 80% per gli immobili residenziali e 50% per quelli commerciali. Qualora venga superato tale limite deve essere valutata l'opportunità di richiedere un'adeguata garanzia integrativa;
- alla destinazione d'uso dell'immobile e alla capacità di rimborso del debitore.

Il processo di sorveglianza sul valore dell'immobile oggetto di garanzia è svolto attraverso l'utilizzo di metodi statistici. Al riguardo, l'attività di valutazione è effettuata:

- almeno ogni 3 anni per gli immobili residenziali;
- annualmente per gli immobili di natura non residenziale.

Per le esposizioni rilevanti (ossia di importo superiore a 3 milioni di euro o al 5 per cento del patrimonio di vigilanza della Banca) la valutazione è in ogni caso rivista da un perito indipendente almeno ogni 3 anni.

La Banca ha adottato le Politiche di valutazione degli immobili posti a garanzia delle esposizioni in conformità con il 17° aggiornamento della Circ. 285/13 con cui la Banca d'Italia ha dato attuazione agli artt. 120-undecies e 120-duodecies che recepiscono nell'ordinamento italiano le disposizioni della direttiva 2014/17/UE "*Mortgage Credit Directive*".

Sulla base delle modifiche normative in argomento la Banca:

1. aderisce a standard affidabili per la valutazione degli immobili;
2. ha introdotto specifiche disposizioni volte a garantire la professionalità dei periti e la loro indipendenza sia dal processo di commercializzazione ed erogazione del credito, sia dai soggetti destinatari dello specifico finanziamento;
3. ha definito il processo di selezione e controllo dei periti esterni.

Con particolare riferimento al punto 1, la Banca aderisce alle Linee Guida ABI sulla valutazione degli immobili in garanzia delle esposizioni creditizie, le quali sono finalizzate a definire una prassi in grado di agevolare gli intermediari nell'applicazione dei criteri generali di valutazione e di sorveglianza sugli immobili a garanzia di esposizioni creditizie. Milano, inoltre, ad introdurre criteri di riferimento omogenei in materia, con riferimento specifico agli indicatori di superficie o di volume; alle metodologie di valutazione adottate (per capitalizzazione del reddito, per stima comparativa, ecc.), al livello di professionalità dei periti incaricati della valutazione.

Con riguardo alle garanzie reali finanziarie la Banca, sulla base delle politiche e processi per la gestione del rischio di credito e dei limiti e deleghe operative definite, indirizza l'acquisizione delle stesse esclusivamente a quelle aventi ad oggetto attività finanziarie delle quali l'azienda è in grado di calcolare il *fair value* con cadenza almeno semestrale (ovvero ogni qualvolta esistano elementi che presuppongano che si sia verificata una diminuzione significativa del *fair value* stesso).

La Banca ha, inoltre, posto in essere specifici presidi e procedure atte a garantire i seguenti aspetti rilevanti per l'ammissibilità a fini prudenziali delle garanzie in argomento:

- assenza di una rilevante correlazione positiva tra il valore della garanzia finanziaria e il merito creditizio del debitore;
- specifici presidi a garanzia della separatezza esterna (tra patrimonio del depositario e bene oggetto di garanzia) e della separatezza interna (tra i beni appartenenti a soggetti diversi e depositati presso i terzi); qualora l'attività oggetto di garanzia sia detenuta presso terzi;
- durata residua della garanzia non inferiore a quella dell'esposizione.

La sorveglianza delle garanzie reali finanziarie, nel caso di pegno su titoli, avviene attraverso il monitoraggio trimestrale del rating dell'emittente/emissione e la valutazione trimestrale del fair value dello strumento finanziario a garanzia. Viene richiesto l'adeguamento delle garanzie per le quali il valore di mercato risulta inferiore al valore di delibera al netto dello scarto.

Garanzie personali

Con riferimento alle garanzie personali, le principali tipologie di garanti sono rappresentate da imprenditori e *partner* societari correlati al debitore nonché, nel caso di finanziamenti concessi a favore di imprese individuali e/o persone fisiche, anche da congiunti del debitore stesso. Meno frequentemente il rischio di insolvenza è coperto da garanzie personali fornite da altre società (generalmente società appartenenti allo stesso gruppo economico del debitore), oppure prestate da istituzioni finanziarie e compagnie assicurative.

Nel caso di finanziamenti a soggetti appartenenti a determinate categorie economiche (artigiani, commercianti, etc.) la Banca acquisisce specifiche garanzie (sussidiarie o a prima richiesta) prestate da parte dei consorzi fidi di appartenenza.

Le suddette forme di garanzia, nella generalità dei casi, non consentono un'attenuazione del rischio di credito in quanto prestate da soggetti "non ammessi" ai fini della nuova normativa prudenziale.

Costituiscono un'eccezione le garanzie personali prestate da consorzi fidi iscritti nell'elenco speciale ex art. 107 T.U.B. e da enti del settore pubblico/territoriali.

Nel caso in cui una proposta di finanziamento preveda garanzie personali di terzi l'istruttoria si estende anche a questi ultimi. In particolare, in relazione alla tipologia di fido garantito ed all'importo, si sottopone a verifica e analisi:

- la situazione patrimoniale e reddituale del garante, anche tramite la consultazione delle apposite banche dati;
- l'esposizione verso il sistema bancario;
- le informazioni presenti nel sistema informativo della banca;
- l'eventuale appartenenza ad un gruppo e la relativa esposizione complessiva.

Eventualmente, a discrezione dell'istruttore in relazione all'importo della garanzia, l'indagine sarà estesa alle altre centrali rischi.

Se il garante è rappresentato da una società, e comunque quando ritenuto necessario in considerazione del rischio e dell'importo del finanziamento, oltre al riscontro delle informazioni prodotte dalle rete nell'apposito modulo riservato al garante, si procede allo sviluppo del merito creditizio del soggetto garante, con le stesse modalità previste per il richiedente.

Accordi di compensazione e di marginazione

La Banca ha adottato accordi di compensazione bilaterale di contratti aventi ad oggetto i derivati OTC e le operazioni con regolamento a lungo termine che, pur non dando luogo a novazione, prevede la formazione di un'unica obbligazione, corrispondente al saldo netto di tutte le operazioni incluse nell'accordo stesso, di modo che, nel caso di inadempimento della controparte per insolvenza, bancarotta, liquidazione o per qualsiasi altra circostanza, la banca ha il diritto di ricevere o l'obbligo di versare soltanto l'importo netto dei valori positivi e negativi ai prezzi correnti di mercato delle singole operazioni compensate. Il Regolamento (UE) n. 575/2013 con riferimento ai derivati OTC ed alle operazioni con regolamento a lungo termine, inquadra tali accordi nell'ambito degli "altri accordi bilaterali di compensazione tra un ente e la sua controparte", ovvero degli "accordi scritti tra una banca e una controparte in base ai quali le reciproche posizioni creditorie e debitorie generate



da tali contratti sono automaticamente compensate in modo da stabilire un unico saldo netto, senza effetti novativi.”

L’effetto di riduzione del rischio di controparte (e, quindi, il minor assorbimento patrimoniale) è riconosciuto a condizione che l’accordo sia stato riconosciuto dall’autorità di vigilanza e la banca rispetti i requisiti specifici contemplati nella normativa.

A tale riguardo, la Banca:

- ha adottato un sistema di gestione del rischio di controparte su base netta conformemente alla clausola di compensazione bilaterale, senza effetti novativi, presente nei contratti aventi per oggetto derivati OTC e operazioni con regolamento a lungo termine già stipulati
- ha adottato presidi organizzativi relativi agli accordi di compensazione bilaterale dei contratti aventi ad oggetto i derivati OTC e le operazioni con regolamento a lungo termine;
- ha rivisto l’approvazione della revisione dei limiti operativi di controparte, della concessione delle relative deleghe e delle modalità del loro utilizzo.

Il diritto legale a compensare non è legalmente esercitabile in ogni momento ma solo in caso di insolvenza o fallimento delle controparti. Ne discende che non sono rispettate le condizioni previste dal paragrafo 42 dello IAS 32 per la compensazione delle posizioni in bilancio come meglio dettagliate dallo stesso IAS 32 nel paragrafo AG38.

Nel corso del 2014 La Banca ha stipulato con un accordo di marginazione che prevede lo scambio di margini (garanzie) tra le controparti del contratto con periodicità giornaliera sulla base della valorizzazione delle posizioni in essere sulla base dei valori di mercato rilevati nel giorno di riferimento (ovvero il giorno lavorativo immediatamente precedente al giorno di valorizzazione). La valorizzazione delle garanzie oggetto di trasferimento da una parte all’altra tiene conto del valore netto delle posizioni in essere, del valore delle eventuali garanzie precedentemente costituite in capo a una delle due parti nonché del valore cauzionale (livello minimo di trasferimento). In particolare, l’accordo di marginazione prevede un ammontare minimo di trasferimento, a favore di entrambe le parti, pari a Euro 250.000.

Ai fini del D.Lgs. 21 maggio 2004, n. 170 l’accordo di collateralizzazione è un “contratto di garanzia finanziaria” e che il margine è costituito in pegno ai sensi dell’articolo 5 della medesima legislazione.

Anche in questo caso la Banca ha definito specifiche politiche e procedure al fine di assicurare il soddisfacimento dei requisiti previsti dalla normativa in materia per il loro riconoscimento ai fini prudenziali.

2.4 Attività finanziarie deteriorate

La Banca è organizzata con strutture e procedure informatiche per la gestione, la classificazione e il controllo dei crediti.

Coerentemente con quanto dettato dai principi contabili IAS/IFRS, ad ogni data di bilancio viene verificata la presenza di elementi oggettivi di perdita di valore (impairment) su ogni strumento finanziario ovvero gruppo di strumenti finanziari.

Rientrano tra le attività finanziarie deteriorate i crediti che, a seguito del verificarsi di eventi occorsi dopo la loro erogazione, mostrano oggettive evidenze di una possibile perdita di valore.

Il 9 gennaio 2015 la Commissione Europea ha approvato in materia, su proposta dell’Autorità Bancaria Europea (ABE), il “*Final Draft ITS on supervisory reporting on forbearance and non performing exposures under article 99(4) of Regulation (EU) No 575/2013*”

A seguito di tale provvedimento, la Banca d'Italia ha emanato un aggiornamento del proprio corpo normativo che, pur se in sostanziale continuità con la precedente rappresentazione degli stati di rischio del credito deteriorato, riflette a partire dal 1° gennaio 2015 la nuova regolamentazione comunitaria.

Sulla base del vigente quadro regolamentare, integrato dalle disposizioni interne attuative, le attività finanziarie deteriorate sono classificate in funzione del loro stato di criticità in tre principali categorie: "sofferenze" (ovvero, le esposizioni nei confronti di soggetti in stato di insolvenza o in situazioni sostanzialmente equiparabili) "inadempienze probabili" (ovvero, le posizioni per le quali la Banca reputa improbabile che, senza il ricorso ad azioni quali l'escussione delle garanzie, il debitore adempia integralmente in linea capitale e/o interessi - alle proprie obbligazioni creditizie), "esposizioni scadute e/o sconfinanti deteriorate" (ovvero, le esposizioni scadute e/o sconfinanti da oltre 90 (past due)³. È inoltre prevista la tipologia delle "esposizioni oggetto di concessioni - forbearance", riferita alle esposizioni oggetto di rinegoziazione e/o rifinanziamento per difficoltà finanziaria manifesta o in procinto di manifestarsi. Tale ultima fattispecie costituisce un sottoinsieme sia dei crediti deteriorati (esposizioni oggetto di concessione deteriorate), sia di quelli in bonis (altre esposizioni oggetto di concessioni). La categoria delle esposizioni deteriorate oggetto di concessioni (esposizioni oggetto di concessione deteriorate), non configura una categoria di esposizioni deteriorate distinta e ulteriore rispetto a quelle precedentemente richiamate, bensì un sottoinsieme di ciascuna di esse, nella quale rientrano le esposizioni per cassa e gli impegni a erogare fondi che formano oggetto di concessioni (*forborne exposure*), se soddisfano entrambe le seguenti condizioni:

- i. il debitore versa in una situazione di difficoltà economico-finanziaria che non gli consente di rispettare pienamente gli impegni contrattuali del suo contratto di debito e che realizza uno stato di "deterioramento creditizio" (classificazione in una delle categorie di esposizioni deteriorate: sofferenze, inadempienze probabili, esposizioni scadute e/o sconfinanti da oltre 90 giorni),
- i.i. la banca acconsente a una modifica dei termini e condizioni di tale contratto, ovvero a un rifinanziamento totale o parziale dello stesso, per permettere al debitore di rispettarlo (concessione che non sarebbe stata accordata se il debitore non si fosse trovato in uno stato di difficoltà).

La classificazione delle posizioni tra le attività deteriorate è effettuata sia su proposta delle strutture proprietarie della relazione commerciale, sia delle funzioni specialistiche centrali preposte al controllo e alla gestione dei crediti.

La classificazione avviene anche tramite automatismi qualora siano superate predeterminate condizioni di inadempienza, in particolare per quanto attiene le esposizioni scadute e/o sconfinanti, in funzione dell'entità e anzianità degli scaduti/sconfinamenti continuativi.

Il ritorno in bonis delle esposizioni deteriorate, disciplinato da specifiche disposizioni di vigilanza e dalle disposizioni attuative interne, viene deliberato dal Consiglio di Amministrazione, su proposta delle strutture preposte alla relativa gestione/del, previo accertamento del venir meno delle condizioni di criticità e insolvenza.

Il ritorno in bonis delle esposizioni classificate tra i crediti scaduti e/o sconfinanti deteriorati è effettuato in via automatica al riscontro del rientro dell'esposizione al di sotto delle soglie che ne avevano

³ Relativamente a tale ultima categoria di esposizioni, secondo quanto previsto dalla Circolare n. 272/08 della Banca d'Italia, per le banche che applicano la metodologia standardizzata per il calcolo dei requisiti patrimoniali a fronte del rischio di credito si considerano esclusivamente le esposizioni classificate nel portafoglio "esposizioni in stato di default" così come definito dal Regolamento (UE) n. 575/2013.



determinato la classificazione a deteriorato, fermo un eventuale accertamento di una situazione di probabile inadempimento da parte del gestore della posizione.

Le attività deteriorate sono oggetto di un processo di valutazione analitica, o con determinazione della previsione di perdita per categorie omogenee (individuate in funzione dello stato di rischio, della durata dell'inadempienza nonché della rilevanza dell'esposizione) ed attribuzione analitica a ogni posizione. L'ammontare della rettifica di valore di ciascun credito è determinato come differenza tra il valore di bilancio dello stesso al momento della valutazione (costo ammortizzato) e il valore attuale dei previsti flussi di cassa futuri, calcolato applicando il tasso di interesse effettivo originario.

Tale valutazione è effettuata in occasione della classificazione delle esposizioni, al verificarsi di eventi di rilievo e, comunque, rivista con cadenza periodica in conformità ai criteri e alle modalità individuati nell'ambito delle politiche creditizie adottate.

La responsabilità e la gestione complessiva dei crediti deteriorati, non classificati a "sofferenza" e a "inadempienza probabile", è affidata al Settore "*Legale e Monitoraggio*". Detta attività si estrinseca principalmente nel:

- monitoraggio delle citate posizioni in supporto alle agenzie di rete alle quali competono i controlli di primo livello;
- concordare con il gestore della relazione gli interventi volti a ripristinare la regolarità andamentale o il rientro delle esposizioni oppure la predisposizione di misure di tolleranza;
- determinare le previsioni di perdite sulle posizioni; e
- proporre agli organi superiori competenti il passaggio a "sofferenza" o a "inadempienza probabile" di quelle posizioni che a causa di sopraggiunte difficoltà non lasciano prevedere alcuna possibilità di normalizzazione.

La attività di recupero relative alle posizioni classificate a sofferenza e a inadempimento probabile sono gestite dal "*Settore Crediti Deteriorati*", collocato nell'ambito dell'Area Amministrativa. La valutazione dei crediti è oggetto di revisione ogni qual volta si venga a conoscenza di eventi significativi tali da modificare le prospettive di recupero. Affinché tali eventi possano essere prontamente recepiti è in atto un monitoraggio periodico del compendio informativo inerente alle controparti creditizie, sull'andamento degli accordi stragiudiziali, sulle diverse fasi delle procedure giudiziali pendenti.

Con la pubblicazione nella GUCE, ° a novembre 2016, del Regolamento (UE) 2016/2067 della Commissione si è concluso il processo di adozione dell'IFRS 9. Il nuovo principio sostituirà integralmente lo IAS 39; si applicherà, pertanto, a tutti gli strumenti finanziari classificabili nell'attivo e nel passivo di stato patrimoniale del bilancio, modificandone incisivamente i criteri di classificazione e di misurazione e le modalità di determinazione dell'impairment, nonché definendo nuove regole di designazione dei rapporti di copertura.

L'applicazione dell'IFRS 9 è obbligatoria dalla prima data di rendicontazione patrimoniale, economica e finanziaria successiva al 1° gennaio 2018 rappresentata, per la banca, dalla scadenza FINREP riferita al 31 marzo 2018.

Nel più ampio ambito delle modifiche introdotte dal principio, assume particolare rilievo il nuovo modello di impairment dallo stesso definito.

Mentre lo IAS 39 richiede la contabilizzazione delle sole perdite già verificatesi (incurred loss,), le expected credit losses in ambito IFRS 9 vengono definite come la stima, pesata per le probabilità, del valore attuale di tutte le differenze tra (i) i flussi di cassa contrattuali e (ii) i flussi di cassa che si stima di ricevere che ci si attende si manifesteranno in futuro (nel caso delle stime *lifetime*, come infra precisato, lungo l'intera vita attesa dello strumento).

Tra gli altri principali cambiamenti rispetto allo IAS 39, rileva la previsione che impone per la determinazione della perdita attesa l'impiego non solo di informazioni storiche (ad esempio, inerenti alle perdite storicamente registrate sui crediti) ricalibrate per incorporare gli effetti delle condizioni correnti, ma anche di previsioni future basate su scenari previsionali e coerenti con quelli presi a riferimento nei processi di controllo direzionale. L'entrata in vigore dell'IFRS 9 comporterà, quindi, la rilevazione delle perdite attese in un'ottica forward looking.

Nell'impostazione sommariamente richiamata le perdite attese dovranno quindi essere misurate con modalità che riflettano:

- un ammontare obiettivo e pesato per le probabilità, determinato valutando un range di possibili risultati;
- il valore temporale del denaro;
- ogni ragionevole e consistente informazione, disponibile alla data di reporting senza costi o sforzi eccessivi, circa eventi passati, condizioni correnti e previsioni di condizioni economiche future.

Più nel dettaglio, in particolare, il principio prevede l'allocazione di ciascun rapporto in uno dei seguenti tre stage (o "bucket"):

- stage 1, accoglie tutti rapporti relativi a controparti classificate in bonis che, originati internamente o acquisiti, non hanno subito un significativo incremento del rischio di credito dal momento dell'erogazione o acquisto, oppure risultano caratterizzati da un basso livello di rischio di credito alla data di reporting;
- stage 2, accoglie tutti i rapporti in bonis che, alla data di reporting, hanno registrato un significativo incremento del rischio di credito rispetto alla data di erogazione;
- stage 3, accoglie i rapporti il cui rischio creditizio si è incrementato al punto che lo strumento è considerato *impaired*; questo stage include anche i crediti acquistati già deteriorati o concessi a controparti deteriorate.

L'assegnazione di un'attività in bonis allo stage 1 o 2 non è funzione della sua rischiosità assoluta (in termini di probabilità di default) quanto della variazione (positiva o negativa) del rischio rispetto alla prima rilevazione. In linea teorica quindi nello stage 1 potrebbero trovarsi attività con PD maggiore di quelle allocate nello stage 2. Inoltre, determinate esposizioni rilevate nello stage 2 potrebbero, a seguito del miglioramento nella loro probabilità di default, migrare allo stage 1.

Al fine di semplificare il processo di staging, il principio propone due principali espedienti operativi. Il primo è rappresentato dalla possibilità di evitare il passaggio in stage 2 se alla data di reporting lo strumento finanziario ha un basso rischio di default, il debitore ha una forte capacità di far fronte ai flussi di cassa delle sue obbligazioni contrattuali nel breve termine e cambiamenti avversi nella situazione di lungo termine potrebbero, ma non necessariamente, ridurre tale capacità (c.d. "Low Risk Exemption"). L'esame del deterioramento del merito creditizio non è quindi richiesto per le posizioni con un basso livello del rischio di credito.

La seconda semplificazione operativa riguarda il passaggio da stage 1 a stage 2 in presenza di oltre 30 giorni di ritardo nei pagamenti; il principio precisa che il significativo deterioramento del merito creditizio può intervenire già prima e a prescindere da tale termine, lo stesso va quindi inteso come un limite ultimo (di "backstop") oltrepassato il quale si dovrebbe migrare nello stage 2. Tale presunzione è per definizione dello stesso principio, confutabile sulla base di evidenze ragionevoli e documentabili che indichino come il merito creditizio non si sia effettivamente deteriorato pur in presenza di past due superiori ai 30 giorni.



Il processo di allocazione degli strumenti finanziari negli stage previsti dal principio, riveste una particolare importanza in quanto indirizza le logiche di determinazione dell'accantonamento per il rischio di credito dei singoli rapporti.

In particolare:

- con riferimento alle esposizioni classificate negli stage 1 e 2, trattandosi di rapporti in bonis, si potranno determinare le rettifiche di valore collettivamente applicando i parametri di rischio definiti coerentemente con quanto previsto dall'IFRS 9, con la seguente principale differenziazione:
 - per le esposizioni dello stage 1, le rettifiche di valore dovranno essere calcolate in base alla stima della perdita attesa a 12 mesi;
 - per le esposizioni dello stage 2, le rettifiche di valore dovranno essere calcolate in base alle perdite attese lungo tutta la vita residua contrattuale dell'esposizione (c.d. "lifetime");
- alle esposizioni classificate nello stage 3 dovrà essere applicata una svalutazione analitica calcolata in base alle perdite attese lifetime.

Il nuovo modello di impairment comporta quindi un più immediato riconoscimento delle perdite attese e un incremento degli accantonamenti di bilancio, in quanto l'IFRS 9 introduce sul piano contabile il principio della definizione delle rettifiche di valore sulla base della perdita attesa (expected loss), già utilizzato nella regolamentazione prudenziale.

Sotto il profilo degli impatti organizzativi e sui processi, l'approccio per l'impairment introdotto dall'IFRS 9 ha richiesto un ingente sforzo di raccolta e analisi di dati; ciò in particolare, per individuare le esposizioni che hanno subito rispetto alla data della loro assunzione un incremento significativo del rischio di credito e, di conseguenza, devono essere ricondotte a una misurazione della perdita attesa "lifetime"; nonché, il sostenimento di significativi investimenti per l'evoluzione dei modelli valutativi in uso e dei collegati processi di funzionamento, per l'incorporazione dei parametri di rischio prodotti nell'operatività del credito.

L'introduzione di logiche *forward looking* nelle valutazioni contabili determina, inoltre, l'esigenza di rivedere le politiche creditizie, ad esempio con riferimento ai parametri di selezione della clientela (alla luce dei diversi profili di rischio settoriale o geografico) e del *collateral* (orienta la preferibilità di tipologie esposte a minori volatilità e sensibilità al ciclo economico). Analogamente, appare necessario adeguare la disciplina aziendale in materia di erogazione del credito (e collegati poteri delegati) tenuto conto, tra l'altro, della diversa onerosità delle forme tecniche a medio lungo termine in uno scenario in cui, come accennato, l'eventuale migrazione allo stage 2 comporta il passaggio a una perdita attesa "lifetime".

Anche con riguardo ai processi e ai presidi per il monitoraggio del credito sono previsti interventi di adeguamento e di rafforzamento basati, tra l'altro, sull'implementazione di processi automatizzati e proattivi e lo sviluppo e/o affinamento degli strumenti di *early warning* che permettono di identificare i sintomi anticipatori di un possibile passaggio di *stage* e di attivare tempestivamente le iniziative conseguenti.

Interventi rilevanti riguarderanno, infine, i controlli di secondo livello in capo alla funzione di risk management, deputata, tra l'altro, dalle vigenti disposizioni alla convalida dei sistemi interni di misurazione dei rischi non utilizzati a fini regolamentari e del presidio sulla correttezza sostanziale delle indicazioni derivanti dall'utilizzo di tali modelli.

Con riferimento ai principali processi di controllo direzionale, nella consapevolezza che il costo del rischio costituisce una delle variabili maggiormente rilevanti nella determinazione dei risultati eco-

nomici attuali e prospettici, particolare cura verrà dedicata alla necessaria coerenza delle ipotesi alla base delle stime del piano pluriennale e del budget annuale (elaborati sulla base di scenari attesi relativamente ai fattori macroeconomici e di mercato), dell'ICAAP e del RAF e di quelle prese a riferimento per la determinazione degli accantonamenti contabili.

Le attività progettuali coordinate nel corso del 2017 dalle pertinenti strutture tecniche della futura capogruppo hanno permesso il completamento della declinazione delle soluzioni metodologiche per la corretta stima dei parametri di rischio per il calcolo della ECL e la gestione del processo di *staging* secondo gli standard previsti dal principio IFRS9, nonché indirizzato lo sviluppo dei supporti tecnico/strumentali sottostanti a cura delle pertinenti strutture.

La Banca fa riferimento agli indirizzi definiti dalla futura capogruppo anche per tutto quanto attiene all'adozione delle soluzioni organizzative e di processo finalizzate a consentire un utilizzo del sistema di rating corretto e integrato nei principali processi aziendali (in sede istruttoria, pricing, monitoraggio e valutazione), nonché per l'implementazione del collegato sistema di monitoraggio e controllo.

Riguardo agli impatti economici e patrimoniali del nuovo principio contabile, si evidenzia che, in sede di prima applicazione dello stesso, i principali impatti attesi derivano proprio dall'applicazione del nuovo modello contabile di *impairment* basato, come detto, diversamente dall'approccio "perdita manifestata" dello IAS 39, sul concetto di perdita attesa, nonché dall'applicazione delle regole per il trasferimento delle esposizioni nei diversi stage di classificazione.

L'IFRS 9 prevede l'applicazione retrospettica del principio e, pertanto, i nuovi requisiti dovranno essere applicati come se lo fossero stati da sempre. Le differenze tra il valore contabile al 31 dicembre 2017 e il valore contabile rideterminato con le nuove regole al 1° gennaio 2018 troveranno rilevazione in contropartita del patrimonio netto, in una riserva di "utili/perdite portati a nuovo di apertura".

Si evidenzia altresì che la Banca ha aderito alla facoltà introdotta dal regolamento (UE) 2017/2395 del Parlamento europeo e del Consiglio con il quale sono state apportate modifiche al Regolamento (UE) 575/2013 sui requisiti prudenziali per gli enti creditizi e le imprese di investimento (c.d. CRR), inerenti all'introduzione di una specifica disciplina transitoria, dal 2018 al 2022, volta ad attenuare gli impatti sui fondi propri derivanti dall'applicazione del nuovo modello di *impairment* basato sulla valutazione della perdita attesa (c.d. *expected credit losses* - ECL) introdotto dall'IFRS 9.

Le disposizioni in argomento consentono di reintrodurre nel CET1 l'impatto registrato a seguito dell'applicazione del nuovo modello valutativo introdotto dall'IFRS 9 per le attività finanziarie valutate al costo ammortizzato o al *fair value* con impatto rilevato nel prospetto della redditività complessiva.

La norma in esame permette di diluire su cinque anni:

1. l'impatto incrementale della svalutazione sulle esposizioni **in bonis e deteriorate** rilevato **alla data di transizione** all'IFRS 9 conseguente all'applicazione del nuovo modello di *impairment* (componente "statica" del filtro);
2. l'eventuale ulteriore incremento delle complessive svalutazioni inerente alle **sole esposizioni in bonis**, rilevato a ciascuna data di riferimento rispetto all'impatto misurato alla data di transizione al nuovo principio (componente "dinamica" del filtro).

L'aggiustamento al CET1 determina la re-inclusione nel CET1 dell'impatto rilevato nella misura di seguito indicata per ciascuno dei 5 anni del periodo transitorio:

- 2018 - 95%
- 2019 - 85%
- 2020 - 70%



- 2021 - 50%
- 2022 - 25%

L'applicazione delle disposizioni transitorie al CET1 richiede di apportare un adeguamento simmetrico nella determinazione dei requisiti patrimoniali per il rischio di credito attraverso la rettifica dei valori delle esposizioni determinate ai sensi dell'articolo 111, par. 1, del CRR. In particolare, le rettifiche di crediti specifiche delle quali è ridotto il valore della singola esposizione devono essere moltiplicate per un fattore di graduazione determinato sulla base del complemento a 1 dell'incidenza dell'aggiustamento apportato al CET1 sull'ammontare complessivo delle rettifiche di valore su crediti specifiche.

L'adesione a tale facoltà permette di rinviare la componente maggiormente significativa dell'incidenza sui fondi propri dell'impatto derivante dall'applicazione del nuovo modello di impairment introdotto dall'IFRS 9, portandola, in particolare nei primi anni della disciplina transitoria, a livelli ritenuti assolutamente non critici per il profilo di solvibilità aziendale.



INFORMAZIONI DI NATURA QUANTITATIVA

A. QUALITÀ DEL CREDITO

A.1 Esposizioni creditizie deteriorate e non deteriorate: consistenze, rettifiche di valore, dinamica, distribuzione economica e territoriale.

A.1.1 Distribuzione delle esposizioni creditizie per portafogli di appartenenza e per qualità creditizia (valori di bilancio)

Portafogli/qualità	Sofferenze	Inadempienze probabili	Esposizioni scadute deteriorate	Esposizioni scadute non deteriorate	Altre esposizioni non deteriorate	Totale
1. Attività finanziarie disponibili per la vendita					122.557	122.557
2. Attività finanziarie detenute sino alla scadenza						
3. Crediti verso banche					53.397	53.397
4. Crediti verso clientela	20.935	10.020	475	13.429	241.608	286.467
5. Attività finanziarie valutate al fair value						
6. Attività finanziarie in corso di dismissione						
Totale al 31.12.2017	20.935	10.020	475	13.429	417.562	462.421
Totale al 31.12.2016	23.581	9.659	1.373	11.986	427.226	473.825

A.1.1.1 Distribuzione delle esposizioni creditizie oggetto di concessioni per portafogli di appartenenza e per qualità creditizia (valori di bilancio)

Portafogli/qualità	Esposizioni oggetto di concessioni deteriorate			Esposizioni oggetto di concessioni non deteriorate		Totale
	Sofferenze	Inadempienze probabili	Esposizioni scadute deteriorate	Esposizioni scadute non deteriorate	Attività non deteriorate	
1. Attività finanziarie disponibili per la vendita						
2. Attività finanziarie detenute sino alla scadenza						
3. Crediti verso banche						
4. Crediti verso clientela	511	3.475	73	80	6.742	10.881
5. Attività finanziarie valutate al fair value						
6. Attività finanziarie in corso di dismissione						
7. Impegni as erogare fondi						
Totale al 31.12.2017	511	3.475	73	80	6.742	10.881
Totale al 31.12.2016	3	2.147	295	2.157	5.555	10.157



A.1.1.2 Distribuzione delle esposizioni creditizie non deteriorate per “anzianità dello scaduto”

Portafogli/qualità	Esposizioni non scadute	Esposizioni scadute			
		sino a 3 mesi	da oltre 3 mesi a 6 mesi	da oltre 6 mesi a 1 anno	oltre un anno
1. Attività finanziarie disponibili per la vendita	122.557				
2. Attività finanziarie detenute sino alla scadenza					
3. Crediti verso banche	53.397				
4. Crediti verso clientela	241.608	10.950	2.045	382	52
5. Attività finanziarie valutate al fair value					
6. Attività finanziarie in corso di dismissione					
Totale al 31.12.2017	417.562	10.950	2.045	382	52
Totale al 31.12.2016	427.226	10.565	916	496	9



A.1.2 Distribuzione delle esposizioni creditizie per portafogli di appartenenza e per qualità creditizia (valori lordi e netti) differenti dalle "Attività finanziarie detenute per la negoziazione e derivati di copertura"

Portafogli/qualità	Attività deteriorate			Attività non deteriorate			Totale (esposizione netta)
	Esposizione lorda	Rettifiche specifiche	Esposizione netta	Esposizione lorda	Rettifiche di portafoglio	Esposizione netta	
1. Attività finanziarie disponibili per la vendita				122.557		122.557	122.557
2. Attività finanziarie detenute sino alla scadenza							
3. Crediti verso banche				53.397		53.397	53.397
4. Crediti verso clientela	81.280	49.849	31.431	257.595	2.558	255.036	286.467
5. Attività finanziarie valutate al fair value				X	X		
6. Attività finanziarie in corso di dismissione							
Totale al 31.12.2017	81.280	49.849	31.431	433.549	2.558	430.990	462.421
Totale al 31.12.2016	79.736	45.124	34.613	441.254	2.042	439.212	473.825

A.1.2 Distribuzione delle esposizioni creditizie per portafogli di appartenenza e per qualità creditizia (valori lordi e netti) relativi alle "Attività finanziarie detenute per la negoziazione e derivati di copertura"

Portafogli/qualità	Attività di evidente scarsa qualità creditizia		Altre attività
	Minusvalenze cumulate	Esposizione netta	Esposizione netta
1. Attività finanziarie detenute per la negoziazione			70
2. Derivati di copertura			
Totale al 31.12.2017			70
Totale al 31.12.2016			29

A.1.2.1 Attività deteriorate: (i) ammontare del totale delle cancellazioni parziali operate; (ii) differenza positiva tra il valore nominale e il prezzo di acquisto

Alla data di riferimento del bilancio, la banca non detiene cancellazioni parziali operate, pertanto la presente tabella non viene compilata.



A.1.3 Esposizioni creditizie per cassa e fuori bilancio verso banche: valori lordi, netti e fasce di scaduto

Tipologie esposizioni/valori	Esposizione lorda					Rettifiche di valore specifiche	Rettifiche di valore di portafoglio	Esposizione netta
	Attività deteriorate				Attività non deteriorate			
	Fino a 3 mesi	Da oltre 3 mesi fino a 6 mesi	Da oltre 6 mesi fino a 1 anno	Oltre 1 anno				
A. ESPOSIZIONI PER CASSA								
a) Sofferenze					X		X	
- di cui: esposizioni oggetto di concessioni					X		X	
b) Inadempienze probabili					X		X	
- di cui: esposizioni oggetto di concessioni					X		X	
c) Esposizioni scadute deteriorate					X		X	
- di cui: esposizioni oggetto di concessioni					X		X	
d) Esposizioni scadute non deteriorate	X	X	X	X		X		
- di cui: esposizioni oggetto di concessioni	X	X	X	X		X		
e) Altre esposizioni non deteriorate	X	X	X	X	56.220	X		56.220
- di cui: esposizioni oggetto di concessioni	X	X	X	X		X		
TOTALE A					56.220			56.220
B. ESPOSIZIONI FUORI BILANCIO								
a) Deteriorate					X		X	
b) Non deteriorate	X	X	X	X	2.380	X		2.380
TOTALE B					2.380			2.380
TOTALE A + B					58.600			58.600

A.1.4 Esposizioni creditizie per cassa verso banche: dinamica delle esposizioni deteriorate lorde

Alla data di riferimento del bilancio, la Banca non detiene esposizioni creditizie deteriorate per cassa verso Banche, pertanto la presente tabella non viene compilata.

A.1.5 Esposizioni creditizie per cassa verso banche deteriorate: dinamica delle rettifiche di valore complessive

Alla data di riferimento del bilancio, la Banca non ha esposizioni creditizie deteriorate per cassa verso altre Banche, pertanto la presente tabella non viene compilata.

A.1.6 Esposizioni creditizie per cassa e fuori bilancio verso clientela: valori lordi, netti e fasce di scaduto

Tipologie esposizioni/valori	Esposizione lorda					Rettifiche di valore specifiche	Rettifiche di valore di portafoglio	Esposizione netta
	Attività deteriorate				Attività non deteriorate			
	Fino a 3 mesi	Da oltre 3 mesi fino a 6 mesi	Da oltre 6 mesi fino a 1 anno	Oltre 1 anno				
A. ESPOSIZIONI PER CASSA								
a) Sofferenze				65.598	X	44.663	X	20.935
- di cui: esposizioni oggetto di concessioni				1.490	X	980	X	511
b) Inadempienze probabili	7.922	1.185	4.294	1.739	X	5.119	X	10.020
- di cui: esposizioni oggetto di concessioni	3.137	19	1.694	167	X	1.542	X	3.475
c) Esposizioni scadute deteriorate	282	200	58	3	X	68	X	475
- di cui: esposizioni oggetto di concessioni	74	10	1		X	12	X	73
d) Esposizioni scadute non deteriorate	X	X	X	X	13.562	X	133	13.429
- di cui: esposizioni oggetto di concessioni	X	X	X	X	84	X	5	80
e) Altre esposizioni non deteriorate	X	X	X	X	363.767	X	2.425	361.341
- di cui: esposizioni oggetto di concessioni	X	X	X	X	7.171	X	429	6.742
TOTALE A	8.204	1.385	4.352	67.340	377.328	49.849	2.558	406.201
B. ESPOSIZIONI FUORI BILANCIO								
a) Deteriorate	372				X	123	X	249
b) Non deteriorate	X	X	X	X	10.479	X		10.479
TOTALE B	372				10.479	123		10.728
TOTALE A + B	8.576	1.385	4.352	67.340	387.808	49.972	2.558	416.929





A.1.7 Esposizioni creditizie per cassa verso clientela: dinamica delle esposizioni deteriorate lorde

Causali/Categorie	Sofferenze	Inadempienze probabili	Esposizioni scadute deteriorate
A. Esposizione lorda iniziale	63.606	14.595	1.535
- di cui: esposizioni cedute non cancellate			
B. Variazioni in aumento	6.028	9.048	1.200
B.1 ingressi da esposizioni in bonis	1.613	5.147	1.140
B.2 trasferimenti da altre categorie di esposizioni deteriorate	3.681	986	
B.3 altre variazioni in aumento	733	2.915	60
C. Variazioni in diminuzione	4.036	8.504	2.192
C.1 uscite verso esposizioni in bonis		1.133	783
C.2 cancellazioni	980		
C.3 incassi	3.056	3.924	189
C.4 realizzati per cessioni			
C.5 perdite da cessione			
C.6 trasferimenti ad altre categorie di esposizioni deteriorate		3.447	1.220
C.7 altre variazioni in diminuzione			
D. Esposizione lorda finale	65.598	15.139	543
- di cui: esposizioni cedute non cancellate			

A.1.7bis Esposizioni creditizie per cassa verso clientela: dinamica delle esposizioni oggetto di concessioni lorde distinte per qualità creditizia

Causali/Categorie	Esposizioni oggetto di concessioni: deteriorate	Esposizioni oggetto di concessioni: non deteriorate
A. Esposizione lorda iniziale	3.968	7.938
- di cui: esposizioni cedute non cancellate		
B. Variazioni in aumento	3.666	2.978
B.1 ingressi da esposizioni in bonis non oggetto di concessioni		1.887
B.2 ingressi da esposizioni in bonis oggetto di concessioni	1.520	X
B.3 ingressi da esposizioni oggetto di concessioni deteriorate	X	847
B.4 altre variazioni in aumento	2.146	244
C. Variazioni in diminuzione	1.042	3.661
C.1 uscite verso esposizioni in bonis non oggetto di concessioni	X	1.474
C.2 uscite verso esposizioni in bonis oggetto di concessioni	846	X
C.3 uscite verso esposizioni oggetto di concessioni deteriorate	X	1.520
C.4 cancellazioni		
C.5 incassi	196	667
C.6 realizzati per cessioni		
C.7 perdite da cessione		
C.8 altre variazioni in diminuzione		
D. Esposizione lorda finale	6.592	7.255
- di cui: esposizioni cedute non cancellate		

A.1.8 Esposizioni creditizie per cassa verso clientela deteriorate: dinamica delle rettifiche di valore complessive

Causali/Categorie	Sofferenze		Inadempienze probabili		Esposizioni scadute deteriorate	
	Totale	Di cui: esposizioni oggetto di concessioni	Totale	Di cui: esposizioni oggetto di concessioni	Totale	Di cui: esposizioni oggetto di concessioni
A. Rettifiche complessive iniziali	40.025	9	4.936	1.482	162	33
- di cui: esposizioni cedute non cancellate						
B. Variazioni in aumento	12.199	1.953	4.154	1.120	168	18
B.1 rettifiche di valore	8.293	981	2.792	1.043	57	8
B.2 perdite da cessione						
B.3 trasferimenti da altre categorie di esposizioni deteriorate	1.873	883	99	2		
B.4 altre variazioni in aumento	2.033	89	1.263	75	111	10
C. Variazioni in diminuzione	7.561	982	3.972	1.060	262	40
C.1 riprese di valore da valutazione	1.883	10	900	65	43	1
C.2 riprese di valore da incasso	1.525	972	1.011	130	22	4
C.3 utili da cessione						
C.4 cancellazioni	980					
C.5 trasferimenti ad altre categorie di esposizioni deteriorate			1.858	783	114	2
C.6 altre variazioni in diminuzione	3.173		202	81	82	33
D. Rettifiche complessive finali	44.663	980	5.119	1.542	68	12
- di cui: esposizioni cedute non cancellate						

A.2 Classificazione delle esposizioni in base a rating esterni ed interni

A.2.1 Distribuzione delle esposizioni creditizie per cassa e "fuori bilancio" per classi di rating esterni

Esposizioni	Classi di rating esterni						Senza rating	Totale
	Classe 1	Classe 2	Classe 3	Classe 4	Classe 5	Classe 6		
A. Esposizioni creditizie per cassa		799	119.734	3.915			337.974	462.421
B. Derivati							70	70
B.1 Derivati finanziari							70	70
B.2 Derivati creditizi								
C. Garanzie rilasciate							6.602	6.602
D. Impegni a erogare fondi							6.436	6.436
E. Altre								
Totale		799	119.734	3.915			351.082	475.529

L'ammontare delle esposizioni con "rating esterni" è rappresentato dal valore di bilancio di una parte dei titoli di proprietà. Nella compilazione della tabella si è tenuto conto dei rating forniti dalla società Moody's. In considerazione di ciò nella colonna 3 sono compresi anche i titoli di Stato con rating Baa2.

A.2.2 Distribuzione delle esposizioni creditizie per cassa e "fuori bilancio" per classi di rating interni

Alla data di riferimento del bilancio, la banca non utilizza un sistema di rating interni e pertanto la relativa tabella non viene valorizzata.



A.3 Distribuzione delle esposizioni garantite per tipologia di garanzia

A.3.1 Esposizioni creditizie verso banche garantite

Alla data di riferimento del bilancio, la Banca non ha esposizioni creditizie verso banche garantite, pertanto la presente tabella non viene compilata.

A.3.2 Esposizioni creditizie verso clientela garantite

	Valore esposizione netta	Garanzie reali (1)				Garanzie personali (2)								Totale (1)+(2)	
		Immobili - Ipotecche	Immobili - Leasing Finanziario	Titoli	Altre garanzie reali	Derivati su crediti					Crediti di firma				
						CLN	Altri derivati				Governi e banche centrali	Altri enti pubblici	Banche		Altri soggetti
							Governi e banche centrali	Altri enti pubblici	Banche	Altri soggetti					
1. Esposizioni creditizie per cassa garantite:	260.214	160.138		1.522	4.939							10.966	5	80.979	258.549
1.1 totalmente garantite	253.846	160.138		1.437	3.869							9.435	5	78.730	253.615
- di cui deteriorate	29.613	24.515			13							822	5	4.259	29.613
1.2 parzialmente garantite	6.368			85	1.069							1.531		2.249	4.934
- di cui deteriorate	519													497	497
2. Esposizioni creditizie "fuori bilancio" garantite:	6.237			50	1.014									5.091	6.154
2.1 totalmente garantite	6.080			30	966									5.085	6.080
- di cui deteriorate	136				10									126	136
2.2 parzialmente garantite	156			20	48									6	74
- di cui deteriorate															



B. Distribuzione e concentrazione delle esposizioni creditizie

B.1 Distribuzione settoriale delle esposizioni creditizie per cassa e "fuori bilancio" verso clientela (valore di bilancio)

Esposizioni/Controparti	Governi		Altri enti pubblici			Società finanziarie			Società di assicurazione			Imprese non finanziarie			Altri soggetti		
	Esposiz. netta	Rettifiche val. specif. di portaf.	Esposiz. netta	Rettifiche val. specif. di portaf.	Rettifiche val. di portaf.	Esposiz. netta	Rettifiche val. specif. di portaf.	Rettifiche val. di portaf.	Esposiz. netta	Rettifiche val. specif. di portaf.	Rettifiche val. di portaf.	Esposiz. netta	Rettifiche val. specif. di portaf.	Rettifiche val. di portaf.	Esposiz. netta	Rettifiche val. specif. di portaf.	Rettifiche val. di portaf.
A. Esposizioni per cassa																	
A.1 Sofferenze		X		X			X			X	17.537	39.353	X	3.398	5.310	X	
- di cui: esposizioni oggetto di concessioni		X		X			X			X	511	980	X			X	
A.2 Inadempienze probabili		X		X			X			X	8.300	4.684	X	1.720	435	X	
- di cui: esposizioni oggetto di concessioni		X		X			X			X	3.242	1.397	X	233	145	X	
A.3 Esposizioni scadute deteriorate		X		X			X			X	358	51	X	117	17	X	
- di cui: esposizioni oggetto di concessioni		X		X			X			X	60	10	X	13	2	X	
A.4 Esposizioni non deteriorate	119.734	X	645	X		2.057	X			X	170.578	X	2.118	81.756	X	440	
- di cui: esposizioni oggetto di concessioni		X		X			X			X	3.651	X	256	3.171	X	178	
Totale A	119.734		645			2.057					196.773	44.088	2.118	86.991	5.762	440	
B. Esposizioni "fuori bilancio"																	
B.1 Sofferenze		X		X			X			X			X			X	
B.2 Inadempienze probabili		X		X			X			X	134		X			X	
B.3 Altre attività deteriorate		X		X			X			X	10	123	X			X	
B.4 Esposizioni non deteriorate		X		X		28	X			X	10.283	X		273	X		
Totale B						28					10.427	123		273			
Totale (A+B) al 31.12.2017	119.734		645			2.085					207.200	44.211	2.118	87.264	5.762	440	
Totale (A+B) al 31.12.2016	135.140		647			1.840					201.295	39.234	1.679	87.168	6.012	363	



B.2 Distribuzione territoriale delle esposizioni creditizie per cassa e “fuori bilancio” verso clientela (valore di bilancio)

Esposizioni/Aree geografiche	Italia		Altri Paesi europei		America		Asia		Resto del mondo	
	Esposiz. netta	Rettifiche valore compless.	Esposiz. netta	Rettifiche valore compless.	Esposiz. netta	Rettifiche valore compless.	Esposiz. netta	Rettifiche valore compless.	Esposiz. netta	Rettifiche valore compless.
A. Esposizioni per cassa										
A.1 Sofferenze	20.935	44.663								
A.2 Inadempienze probabili	10.020	5.119								
A.3 Esposizioni scadute deteriorate	475	68								
A.4 Esposizioni non deteriorate	374.768	2.558	2							
Totale A	406.198	52.408	2							
B. Esposizioni “fuori bilancio”										
B.1 Sofferenze										
B.2 Inadempienze probabili	134									
B.3 Altre attività deteriorate	115	123								
B.4 Esposizioni non deteriorate	10.479									
Totale B	10.728	123								
Totale (A+B) al 31.12.2017	416.926	52.531	2							
Totale (A+B) al 31.12.2016	426.091	47.289								



B.3 Distribuzione territoriale delle esposizioni creditizie per cassa e "fuori bilancio" verso banche (valore di bilancio)

Esposizioni/Aree geografiche	Italia		Altri Paesi europei		America		Asia		Resto del mondo	
	Esposiz. netta	Rettifiche valore compless.	Esposiz. netta	Rettifiche valore compless.	Esposiz. netta	Rettifiche valore compless.	Esposiz. netta	Rettifiche valore compless.	Esposiz. netta	Rettifiche valore compless.
A. Esposizioni per cassa										
A.1 Sofferenze										
A.2 Inadempienze probabili										
A.3 Esposizioni scadute deteriorate										
A.4 Esposizioni non deteriorate	56.220									
Totale A	56.220									
B. Esposizioni "fuori bilancio"										
B.1 Sofferenze										
B.2 Inadempienze probabili										
B.3 Altre attività deteriorate										
B.4 Esposizioni non deteriorate	2.380									
Totale B	2.380									
Totale (A+B) al 31.12.2017	58.600									
Totale (A+B) al 31.12.2016	55.758									

B.4 Grandi esposizioni

	Totale 31.12.2017	Totale 31.12.2016
a) Ammontare - Valore di Bilancio	209.991	208.497
b) Ammontare - Valore Ponderato	70.772	68.131
c) Numero	5	4

C) Operazioni di cartolarizzazione e di cessione delle attività'

C.1 Operazioni di cartolarizzazione

Informazioni di natura qualitativa

1 Operazioni di cartolarizzazioni proprie.

Alla data di riferimento del bilancio, la banca non detiene esposizioni di cartolarizzazione proprie.



2. Operazioni di cartolarizzazione di “terzi”

La Banca detiene in portafoglio titoli rinvenienti da operazioni di cartolarizzazione di “terzi” per complessivi 693 mila euro.

Strumenti finanziari	Valore nominale	Valore di bilancio
Titoli – Senior	805	693
Totale	805	693

Trattasi di titoli unrated emessi dalla Società Veicolo “Lucrezia Securitisation s.r.l.” nell’ambito degli interventi del Fondo di Garanzia Istituzionale:

- I titoli “€ 175.202.132 Asset-Backed Notes due October 2026”, con codice ISIN IT0005216392, per la soluzione delle crisi della Banca Padovana in A.S. e della BCC Irpina in A.S., a seguito della cartolarizzazione dei portafogli di sofferenze acquisiti nell’ambito dell’intervento suddetto, hanno durata decennale e corrispondono interessi trimestrali posticipati
- I titoli “€ 70.967.886 Asset-Backed Notes due January 2027” con codice ISIN IT0005240749, emessi in data 27.1.2017 per la soluzione della BCC Crediveneto a seguito della cartolarizzazione dei portafogli di sofferenze acquisiti nell’ambito dell’intervento suddetto, hanno durata decennale e corrispondono interessi trimestrali posticipati
- I titoli “€ 40.176.000 Asset- Backed Notes due October 2027” con codice ISIN IT0005316846, emessi in data 1.12.2017 per la soluzione della crisi di BCC Teramo a seguito della cartolarizzazione dei portafogli di sofferenze acquisiti nell’ambito dell’intervento suddetto, hanno durata decennale e corrispondono interessi trimestrali posticipati

Le attività sottostanti a detti titoli sono costituite da crediti deteriorati, in larga parte pienamente garantiti da immobili. Tali titoli figurano nell’attivo dello Stato Patrimoniale della Banca nella Voce S.P. 70. Crediti verso la clientela.

Per quanto attiene gli aspetti di carattere economico, i titoli hanno comportato la rilevazione di interessi attivi al tasso del 1% annuo, per euro 8 mila. Si precisa che relativamente alle suddette operazioni di cartolarizzazione, la Banca non svolge alcun ruolo di *servicer* e non detiene alcuna interesse nella Società Veicolo.

Nell’esercizio sono state apportate rettifiche di valore su titoli in portafoglio posseduti “Notes Padovana e Irpina” e “Notes Crediveneto” per complessivi euro 31 mila.

Ai fini del calcolo del relativo requisito patrimoniale la Banca utilizza il metodo standardizzato (cfr. Regolamento (UE) n. 575/2013, Parte Tre, Titolo II, Capo 5, Sezione 3, Sottosezione 3.

Con riferimento a quanto previsto alla sezione IV – Capitolo 6 – Parte Seconda - della Circolare n. 285/2013 della Banca d’Italia, la banca assume posizioni verso ciascuna cartolarizzazione a condizione che il cedente o il promotore abbia esplicitamente reso noto di mantenere nell’operazione, su base continuativa, a livello individuale – o nel caso di gruppo bancario, a livello consolidato - **un interesse economico netto** in misura pari almeno al 5%, secondo le modalità definite nelle disposizioni prudenziali.

Inoltre, in ossequio a quanto previsto in materia di requisiti organizzativi nelle medesime disposizioni prudenziali, con riguardo all’assunzione delle posizioni verso le operazioni in parola, la banca deve adempiere agli obblighi di adeguata verifica (**due diligence**) e di monitoraggio⁴.

⁴ Il mancato assolvimento di tale obbligo può comportare, a discrezione dell’Organo di Vigilanza, un aggravio del requisito patrimoniale di chi assume le posizioni verso la cartolarizzazione.

Ai sensi dei citati obblighi di adeguata verifica (due diligence) e monitoraggio per la banca, diversa dal cedente o dal promotore, che assume posizioni verso la cartolarizzazione, si evidenzia quanto segue.

In qualità di banca investitrice, prima di assumere posizioni verso ciascuna operazione di cartolarizzazione e per tutto il tempo in cui le stesse sono mantenute in portafoglio è svolta un'analisi su ciascuna operazione e sulle esposizioni ad esse sottostanti, volta ad acquisire piena conoscenza dei rischi cui la banca è esposta o che verrebbe ad assumere.

In particolare, la banca ha verificato:

- il mantenimento da parte del cedente, su base continuativa, dell'interesse economico netto;
- la messa a disposizione delle informazioni rilevanti per poter effettuare la due diligence;
- le caratteristiche strutturali della cartolarizzazione che possono incidere significativamente sull'andamento delle posizioni verso la cartolarizzazione (ad esempio: clausole contrattuali, grado di priorità nei rimborsi, regole per l'allocazione dei flussi di cassa e relativi trigger, strumenti di credit enhancement, linee di liquidità, definizione di default utilizzata, rating, analisi storica dell'andamento di posizioni analoghe);
- le caratteristiche di rischio delle attività sottostanti le posizioni verso la cartolarizzazione;
- le comunicazioni effettuate dal cedente/promotore in merito alla due diligence svolta sulle attività cartolarizzate, sulla qualità delle eventuali garanzie reali a copertura delle stesse, etc.

Con riferimento al monitoraggio, ai sensi di quanto specificato dalle disposizioni riguardo la necessità che la valutazione delle informazioni sia effettuata regolarmente con cadenza almeno annuale, nonché in presenza di variazioni significative dell'andamento dell'operazione, la banca ha posto in essere processi e procedure per l'acquisizione degli elementi informativi sulle attività sottostanti ciascuna operazione con riferimento a:

- natura delle esposizioni, incidenza delle posizioni scadute da oltre 30, 60, 90 giorni;
- tassi di default;
- rimborsi anticipati;
- esposizioni soggette a procedure esecutive;
- natura delle garanzie reali;
- merito creditizio dei debitori;
- diversificazione settoriale e geografica;
- frequenza di distribuzione dei tassi di loan to value.

In relazione a quanto sopra sono stati concordati, a livello centrale con il servicer, dei flussi informativi periodici, da rendere disponibili alle Bcc che hanno sottoscritto titoli della specie, per assicurare loro la conformità alla previsione normativa secondo la quale devono essere "costantemente al corrente della composizione del portafoglio di esposizioni cartolarizzate" ai sensi dell'art. 253 CRR.

I flussi periodici ricevuti dal Fondo di Garanzia Istituzionale sono trasmessi a tutte le BCC ed integrano l'Investor Report prodotto dalla società Veicolo.



INFORMAZIONI DI NATURA QUANTITATIVA

C.1 Esposizioni derivanti dalle principali operazioni di cartolarizzazione “proprie” ripartite per tipologia di attività cartolarizzate e per tipologia di esposizioni

Alla data di riferimento del bilancio questa Banca non ha posto in essere operazioni di cartolarizzazione proprie.

C.2 Esposizioni derivanti dalle principali operazioni di cartolarizzazione “di terzi” ripartite per tipologia di attività cartolarizzate e per tipo di esposizione

Tipologia attività sottostanti/Esposizioni	Esposizioni per cassa						Garanzie rilasciate						Linee di credito					
	Senior		Mezzanine		Junior		Senior		Mezzanine		Junior		Senior		Mezzanine		Junior	
	Valore di bilancio	Rettif./ripr. di valore	Valore di bilancio	Rettif./ripr. di valore	Valore di bilancio	Rettif./ripr. di valore	Esposizione netta	Rettif./ripr. di valore	Esposizione netta	Rettif./ripr. di valore	Esposizione netta	Rettif./ripr. di valore	Esposizione netta	Rettif./ripr. di valore	Esposizione netta	Rettif./ripr. di valore	Esposizione netta	Rettif./ripr. di valore
Crediti - Lucrezia Securitisation s.r.l.	693																	

C.3 Società veicolo per la cartolarizzazione

Nome Cartolarizzazione/ Denominazione società veicolo	Sede legale	Consolidamento	Attività			Passività		
			Crediti	Titoli di debito	Altre	Senior	Mezzanine	Junior
Lucrezia Securitisation srl - Padova/Irpina	Roma Via Mario Carucci 131		159.698			175.202		
Lucrezia Securitisation srl - Crediveneto	Roma Via Mario Carucci 131		67.093			70.968		
Lucrezia Securitisation srl - Teramo	Roma Via Mario Carucci 131		38.600			40.176		

C.4 Società veicolo per la cartolarizzazione non consolidate

Nome cartolarizzazione/ Denominazione società veicolo	Portafogli contabili dell'attivo	Totale attività (A)	Portafogli contabili del passivo	Totale passività (B)	Valore contabile netto (C=A-B)	Esposizione massima al rischio di perdita (D)	Differenza tra esposizione al rischio di perdita e valore contabile (E=D-C)
Lucrezia Securitisation srl - Padova/Irpina	Crediti	159.698	Titoli Senior	175.202	(15.504)		15.504
Lucrezia Securitisation srl - Crediveneto	Crediti	67.093	Titoli Senior	70.968	(3.875)		3.875
Lucrezia Securitisation srl Teramo	Crediti	38.600	Titoli Senior	40.176	(1.576)		1.576

Il Totale dell'attivo si riferisce al valore dei crediti al netto delle svalutazioni e delle perdite. I valori lordi di portafoglio sono:

- circa 700 mln il portafoglio Padova/Irpina;
- circa 230 mln il portafoglio Crediveneto;

- circa 77 mln il portafoglio Teramo.

Per i comparti Padovana/Irpina e Crediveneto, il totale del passivo tiene conto della quota parte di competenza del 2017 dei rimborsi effettuati dalla payment date del 25.01.2018.

Per il comparto Teramo è stato riportato il valore complessivo delle notes emesse in data 01/12/2017.

D Informativa sulle entità strutturate non consolidate contabilmente (diverse dalle società veicolo per la cartolarizzazione)

Alla data di riferimento del bilancio, la banca non detiene entità strutturate non consolidate contabilmente, pertanto la presente tabella non viene compilata.

E Operazioni di cessione

Alla data di riferimento del bilancio, la banca non detiene attività finanziarie cedute e non cancellate, pertanto la presente sezione non viene compilata.

F. Modelli per la misurazione del rischio di credito

La banca non utilizza modelli interni per la misurazione del rischio di credito.

SEZIONE 2 – Rischi di mercato

2.1 Rischio di tasso di interesse e rischio di prezzo – Portafoglio di negoziazione di vigilanza

Ai fini della compilazione della presente sezione si considerano esclusivamente gli strumenti finanziari (attivi e passivi) rientranti nel “portafoglio di negoziazione di vigilanza”, come definito nella disciplina relativa alle segnalazioni di vigilanza sui rischi di mercato (cfr. Circolare n. 286 “Istruzioni per la compilazione delle segnalazioni prudenziali per le banche e le società di intermediazione mobiliare” emanata dalla Banca d’Italia). Di conseguenza, sono escluse eventuali operazioni allocate in bilancio nel portafoglio di negoziazione (ad esempio, crediti o derivati scorporati da attività o passività valutate al costo ammortizzato, titoli emessi), ma non rientranti nell’anzidetta definizione di vigilanza. Queste operazioni sono comprese nell’informativa relativa al “portafoglio bancario”.

INFORMAZIONI DI NATURA QUALITATIVA

A. Aspetti generali

La dimensione del portafoglio di proprietà è strettamente legata alla posizione di liquidità di tesoreria. La Banca, pertanto, non svolge attività di negoziazione in senso stretto: i titoli del portafoglio di negoziazione sono detenuti in un’ottica di complementarietà con il portafoglio bancario, risultando destinati alla costituzione delle riserve di liquidità secondaria, a fronte delle esigenze di tesoreria.

La Banca non assume posizioni speculative in strumenti derivati come previsto dalla Istruzioni di Vigilanza della Banca d’Italia e dallo statuto della Banca stessa.

B. Processi di gestione e metodi di misurazione del rischio di tasso di interesse e del rischio di prezzo.

Rischio di tasso di interesse – Portafoglio di negoziazione di vigilanza

La Banca monitora il rischio tasso di interesse del portafoglio di negoziazione di Vigilanza mediante l’approccio previsto dalla normativa prudenziale disciplinata nel Regolamento (UE) n. 575/2013.

In particolare, per i titoli di debito il “rischio generico”, ovvero il rischio di perdite causate da una avversa variazione del livello dei tassi di interesse, è misurato tramite il “metodo basato sulla scadenza” che prevede la distribuzione, distintamente per ciascuna valuta, delle posizioni in fasce temporali di vita residua di riprezzamento del tasso di interesse; le posizioni così allocate sono opportu-



namente compensate per emissione, fascia temporale e gruppi di fasce temporali. Il requisito è dato dalla somma dei valori delle posizioni residue e delle posizioni ponderate compensate.

I derivati e le altre operazioni “fuori bilancio” del portafoglio di negoziazione di vigilanza che dipendono in misura prevalente dai tassi di interesse sono convertiti in posizioni nel sottostante attraverso il cd. “metodo della doppia entrata” che consiste nell’esprimere le posizioni, per vita residua, come combinazione di una attività e di una passività a pronti e di uguale importo.

La misurazione del rischio di tasso di interesse sul portafoglio di negoziazione di vigilanza viene supportata dalla reportistica fornita dal Servizio Rischi di Mercato (Reportistica Evoluta) di Cassa Centrale Banca, che evidenzia il valore di rischio dell’investimento (Var, Value at Risk). Questo è calcolato con gli applicativi e la metodologia parametrica di Riskmetrics, su un orizzonte temporale di 10 giorni e con un intervallo di confidenza al 99%, tenendo in considerazione le volatilità e le correlazioni tra i diversi fattori di rischio che determinano l’esposizione al rischio di mercato del portafoglio investito (tra i quali il rischio tasso, il rischio azionario ed il rischio di cambio). Il calcolo delle volatilità e delle correlazioni viene effettuato ipotizzando variazioni logaritmiche dei rendimenti sotto l’ipotesi di normalità di distribuzione degli stessi. La stima delle volatilità viene effettuata partendo dai dati storici, dando poi un peso maggiore alle osservazioni più recenti grazie all’utilizzo della media mobile esponenziale con un decay factor pari a 0,94, ottenendo un indicatore maggiormente reattivo alle condizioni di mercato.

A partire dalle elaborazioni del 1° aprile 2011, sulla base di valutazioni derivanti dalle analisi di backtesting sistemiche svolte da Cassa Centrale Banca, sono stati realizzati degli interventi tesi ad una più coerente valorizzazione dell’esposizione al rischio dei Certificati di Credito del Tesoro andando a catturare meglio l’effettiva rischiosità di tali strumenti viste anche le innovazioni sui meccanismi di indicizzazione (Euribor) che hanno interessato le ultime emissioni.

Il monitoraggio dell’esposizione al rischio di mercato è inoltre effettuato con la verifica settimanale delle diverse modellistiche disponibili (oltre al metodo Parametrico descritto precedentemente, la Simulazione Storica, effettuata ipotizzando una distribuzione futura dei rendimenti dei fattori di rischio uguale a quella evidenziatasi a livello storico in un determinato orizzonte temporale, ed in particolare la metodologia Montecarlo, che utilizza una procedura di simulazione dei rendimenti dei fattori di rischio sulla base dei dati di volatilità e correlazione passati, generando scenari casuali coerenti con la situazione di mercato).

Attraverso la reportistica vengono poi monitorate ulteriori statistiche di rischio ricavate dal Value at Risk (quali Marginal Var, l’Incremental Var e il Conditional Var), misure di sensitività degli strumenti di reddito (effective duration) e analisi legate all’evoluzione delle correlazioni fra i diversi fattori di rischio presenti.

Le analisi sono disponibili a diversi livelli di dettaglio: sulla totalità del portafoglio di Negoziazione ed all’interno di quest’ultimo sui raggruppamenti per tipologia di strumento (Azioni, Fondi, Tasso Fisso e Tasso Variabile Governativo, Sopranazionale e Corporate), fino a singoli titoli presenti.

È inoltre effettuata l’attività di backtesting del modello Var utilizzato giornalmente sull’intero portafoglio titoli di proprietà, confrontando il Var – calcolato al 99% e sull’orizzonte temporale giornaliero – con le effettive variazioni del Valore di Mercato Teorico del Portafoglio.

Settimanalmente sono disponibili Stress Test sul Valore di Mercato Teorico del portafoglio titoli di proprietà attraverso i quali si studiano le variazioni innanzi a determinati scenari di mercato del controvalore teorico del portafoglio di Negoziazione e dei diversi raggruppamenti di strumenti ivi presenti (Azioni, Fondi, Tasso Fisso e Tasso Variabile Governativo, Sovranazionale e Corporate).

La reportistica descritta viene monitorata dal Settore Finanza; il modello di misurazione del rischio di tasso non è utilizzato per la determinazione dei requisiti patrimoniali, ma rappresenta uno strumento interno a supporto della gestione e del controllo interno del rischio.

Rischio di prezzo – Portafoglio di negoziazione di vigilanza

Il rischio di prezzo del portafoglio di negoziazione è gestito dal Settore Finanza sulla base di deleghe che ne circoscrivono l'esposizione in termini di ammontare massimo investito, di mercati di quotazione, di paesi di residenza degli enti emittenti e di valore percentuale massimo di minusvalenze.

In linea con quanto riportato nella sezione rischio tasso di interesse, la misurazione del rischio di prezzo sul portafoglio di negoziazione di vigilanza viene supportata dalla reportistica fornita dal Servizio Rischio di Mercato (Reportistica evoluta) di Cassa Centrale Banca, che evidenzia il valore a rischio dell'investimento (Var, Value at Risk).

Questo è calcolato con gli applicativi e la metodologia parametrica di Riskmetrics, su un orizzonte temporale di 10 giorni e con un intervallo di confidenza al 99%, tenendo in considerazione le volatilità e le correlazioni tra i diversi fattori di rischio che determinano l'esposizione al rischio di mercato del portafoglio investito (tra i quali il rischio tasso, il rischio azionario ed il rischio cambio).

Il modello di misurazione del rischio di prezzo fornito dal Servizio Rischio di Mercato di Cassa Centrale Banca non è utilizzato per la determinazione dei requisiti patrimoniali ma rappresenta uno strumento a supporto della gestione e del controllo interno del rischio.





INFORMAZIONI DI NATURA QUANTITATIVA

1. Portafoglio di negoziazione di vigilanza: distribuzione per durata residua (data di riprezzamento) delle attività e delle passività finanziarie per cassa e derivati finanziari

Tipologia/Durata residua	a vista	fino a 3 mesi	da oltre 3 mesi fino a 6 mesi	da oltre 6 mesi fino a 1 anno	da oltre 1 anno fino a 5 anni	da oltre 5 anni fino a 10 anni	oltre 10 anni	durata indeterminata
1. Attività per cassa								
1.1 Titoli di debito								
- con opzione di rimborso anticipato								
- altri								
1.2 Altre attività								
2. Passività per cassa								
2.1 P.C.T. passivi								
2.2 Altre passività								
3. Derivati finanziari								
3.1 Con titolo sottostante								
- Opzioni								
+ posizioni lunghe								
+ posizioni corte								
- Altri derivati								
+ posizioni lunghe								
+ posizioni corte								
3.2 Senza titolo sottostante								
- Opzioni								
+ posizioni lunghe								
+ posizioni corte								
- Altri derivati								
+ posizioni lunghe		12						
+ posizioni corte		12						

2. Portafoglio di negoziazione di vigilanza: distribuzione delle esposizioni in titoli di capitale e indici azionari per i principali Paesi del mercato di quotazione

Alla data di riferimento del bilancio, la banca non detiene esposizioni in titoli di capitale e indici azionari.

3 Portafoglio di negoziazione di vigilanza: modelli interni e altre metodologie di ‘analisi della sensibilità

Per le informazioni di cui all’oggetto, vedasi quanto indicato nella Sezione 2 - Rischi di mercato - Informazioni di natura qualitativa.

Rischio di tasso di interesse – Portafoglio Bancario

Principali fonti del rischio di tasso di interesse

Le fonti del rischio di tasso di interesse a cui è esposta la Banca sono individuabili principalmente nei processi del credito, della raccolta e della finanza, essendo il portafoglio bancario costituito prevalentemente da crediti e dalle varie forme di raccolta dalla clientela.

In particolare, il rischio di tasso di interesse da “fair value” trae origine dalle poste a tasso fisso, mentre il rischio di tasso di interesse da “flussi finanziari” trae origine dalle poste a tasso variabile.

Tuttavia, nell'ambito delle poste a vista sono normalmente ravvisabili comportamenti asimmetrici a seconda che si considerino le voci del passivo o quelle dell'attivo; mentre le prime, essendo caratterizzate da una maggiore vischiosità, afferiscono principalmente al rischio da "fair value", le seconde, più sensibili ai mutamenti del mercato, sono riconducibili al rischio da "flussi finanziari".

Processi interni di gestione e metodi di misurazione del rischio di tasso

La Banca ha posto in essere opportune misure di attenuazione e controllo finalizzate a evitare la possibilità che vengano assunte posizioni eccedenti un determinato livello di rischio obiettivo.

Tali misure di attenuazione e controllo trovano codificazione nell'ambito delle normative aziendali volte a disegnare processi di monitoraggio fondati su limiti di posizione e sistemi di soglie di attenzione in termini di capitale interno al superamento delle quali scatta l'attivazione di opportune azioni correttive.

A tale proposito sono state definite:

- politiche e procedure di gestione del rischio di tasso d'interesse coerenti con la natura e la complessità dell'attività svolta;
- metriche di misurazione coerenti con la metodologia di misurazione del rischio adottata dalla Banca, sulla base delle quali è stato definito un sistema di *early-warning* che consente la tempestiva individuazione e attivazione delle idonee misure correttive;
- limiti operativi e disposizioni procedurali interne volti al mantenimento dell'esposizione entro livelli coerenti con la politica gestionale e con la soglia di attenzione prevista dalla normativa prudenziale.

Dal punto di vista organizzativo la Banca ha individuato nel Settore Finanza la struttura deputata a presidiare tale processo di gestione del rischio di tasso di interesse sul portafoglio bancario.

Il monitoraggio all'esposizione al rischio di tasso di interesse sul portafoglio bancario avviene su base trimestrale.

Con il 20° aggiornamento della Circolare n. 285/2013 di Banca d'Italia pubblicato lo scorso 21 novembre 2017 sono stati recepiti nella normativa nazionale gli Orientamenti dell'ABE sulla gestione del rischio di tasso d'interesse nel banking book. Secondo quanto disposto in questo aggiornamento le banche devono valutare l'esposizione al rischio di tasso, oltre che in termini di variazione del valore economico (unico approccio finora previsto nelle disposizioni di vigilanza) anche in termini di variazione del margine di interesse o degli utili attesi. Nella determinazione dell'esposizione al rischio in parola, le banche devono considerare scenari diversi di variazione del livello e della forma della curva dei rendimenti.

Con riferimento alla misurazione del rischio tasso di interesse nella prospettiva del margine di interesse o degli utili attesi, la banca si avvarrà degli strumenti messi a disposizione per finalità gestionali dal sistema di ALM e/o dagli strumenti di analisi predisposti dal Centro Informatico.

Per quanto concerne la metodologia di misurazione del rischio in termini di variazione del valore economico e di quantificazione del corrispondente capitale interno, il CdA della Banca con la delibera del 14.02.2008 ha deciso di utilizzare l'algoritmo semplificato descritto nell'Allegato C, Titolo III, Cap.1, Sezione III della Circolare n. 285/2013 della Banca d'Italia.

Attraverso tale metodologia viene stimata la variazione del valore economico del portafoglio bancario a fronte di una variazione ipotetica dei tassi di interesse.

L'applicazione della citata metodologia semplificata si basa sui seguenti passaggi logici.



PARTE E – Informazioni sui rischi e sulle relative politiche di copertura

- Definizione del portafoglio bancario: costituito dal complesso delle attività e passività non rientranti nel portafoglio di negoziazione ai fini di vigilanza.
- Determinazione delle “valute rilevanti”, le valute cioè il cui peso misurato come quota sul totale attivo oppure sul passivo del portafoglio bancario risulta superiore al 5%. Ciascuna valuta rilevante definisce un aggregato di posizioni. Le valute il cui peso è inferiore al 5% sono aggregate fra loro.
- Classificazione delle attività e passività in fasce temporali: sono definite 14 fasce temporali. Le attività e passività a tasso fisso sono classificate in base alla loro vita residua, quelle a tasso variabile sulla base della data di rinegoziazione del tasso di interesse. Salvo specifiche regole di classificazione previste per alcune attività e passività, le attività e le passività sono inserite nello scadenziere secondo i criteri previsti nella Circolare 272 “Manuale per la compilazione della Matrice dei Conti”. Le posizioni in sofferenza, le inadempienze probabili e le posizioni scadute e/o sconfinanti deteriorate sono ricondotte nelle pertinenti fasce di vita residua sulla base delle previsioni di recupero dei flussi di cassa. Le esposizioni deteriorate per le quali non si dispone di previsioni di recupero dei flussi di cassa sono convenzionalmente, allocate nelle differenti fasce temporali sulla base di una ripartizione proporzionale, utilizzando come base di riparto la distribuzione nelle varie fasce di vita residua (a parità di tipologia di deterioramento) delle previsioni di recupero effettuate sulle altre posizioni deteriorate.
- Ponderazione delle esposizioni nette di ciascuna fascia: in ciascuna fascia le posizioni attive e passive sono compensate, ottenendo una posizione netta. La posizione netta di ogni fascia è moltiplicata per i fattori di ponderazione, ottenuti come prodotto tra una variazione ipotetica dei tassi e un’ approssimazione della duration modificata relativa alle singole fasce.
- Somma delle esposizioni nette ponderate delle diverse fasce: l’esposizione ponderata netta dei singoli aggregati approssima la variazione di valore attuale delle poste denominate nella valuta dell’aggregato nell’eventualità dello shock di tasso ipotizzato.
- Aggregazione nelle diverse valute le esposizioni positive relative alle singole “valute rilevanti” e all’aggregato delle valute non rilevanti” sono sommate tra loro. Il valore ottenuto rappresenta la variazione di valore economico aziendale a fronte dello scenario ipotizzato.

Ai fini della quantificazione del capitale interno in condizioni ordinarie la banca ha deciso di riferirsi ad uno shift parallelo della curva dei tassi pari a +/- 200 bp, in analogia allo scenario contemplato dall’Organo di Vigilanza per la conduzione del cd. supervisory test.

La Banca determina l’indicatore di rischiosità, rappresentato dal rapporto tra il capitale interno, quantificato sulla base di uno shift parallelo della curva dei tassi pari a +/- 200 bp, e il valore dei fondi propri. La Banca d’Italia pone come soglia di attenzione un valore pari al 20%.

La Banca monitora a fini gestionali interni con cadenza trimestrale il rispetto della soglia del 20%. Nel caso in cui si determini una riduzione del valore economico della Banca superiore al 20% dei fondi propri, la Banca attiva opportune iniziative sulla base degli interventi definiti dalla Vigilanza.

La Banca in relazione alle attuali condizioni di mercato considera lo shift parallelo della curva di +/- 200 punti base ai fini della determinazione del capitale interno in condizioni ordinarie sufficiente anche ai fini dell’esercizio di stress. In caso di scenari al ribasso la banca garantisce il vincolo di non negatività dei tassi. I valori assunti nella quantificazione del capitale interno in condizioni di stress per tale profilo di rischio corrispondono, pertanto, a quelli determinati con l’applicazione del *supervisory test*.

Accanto all'attività di monitoraggio del rischio tasso mediante la metodologia sopra esposta, la Banca effettua l'attività di gestione operativa avvalendosi del supporto offerto dalle reportistiche ALM mensili disponibili nell'ambito del Servizio Consulenza Direzionale nato in seno agli organismi centrali del Movimento Cooperativo (Phoenix, Cassa Centrale Banca e Informatica Bancaria Trentina).

Nell'ambito dell'analisi di ALM Statico la valutazione dell'impatto sul patrimonio conseguente a diverse ipotesi di shock di tasso viene evidenziata dal Report di Sensività, nel quale viene stimato l'impatto sul valore attuale delle poste di attivo, passivo e derivati conseguente alle ipotesi di spostamento parallelo della curva dei rendimenti di +/- 100 e +/- 200 punti base.

Tale impatto è ulteriormente scomposto per singole forme tecniche di attivo e passivo al fine di evidenziarne il contributo alla sensitività complessiva e di cogliere la diversa reattività delle poste a tasso fisso, variabile e misto.

Particolare attenzione viene rivolta all'analisi degli effetti prospettivi derivanti dalla distribuzione temporale delle poste a tasso fisso congiuntamente alla ripartizione delle masse indicizzate soggette a tasso minimo o a tasso massimo per i diversi intervalli del parametro di riferimento.

Le analisi di ALM, prodotte mensilmente, vengono analizzate dalla Direzione Generale, dal Settore Finanza e dal Settore Controlli.

Il modello di simulazione del rischio tasso di interesse fornito dal Servizio Consulenza Direzionale di Cassa Centrale Banca non è utilizzato per la determinazione dei requisiti patrimoniali, ma rappresenta uno strumento interno a supporto della gestione e del controllo interno del rischio.

Rischio di prezzo – Portafoglio Bancario

Il portafoglio bancario accoglie particolari tipologie di investimenti in titoli di capitale aventi la finalità di perseguire determinati obiettivi strategici di medio/lungo periodo. In particolare, nel portafoglio bancario sono presenti per lo più partecipazioni che costituiscono cointeressenze in società appartenenti al sistema del Credito Cooperativo e/o in società e/o enti strumentali allo sviluppo dell'attività della Banca.

In linea con quanto riportato nella sezione rischio tasso di interesse – portafoglio di negoziazione di vigilanza, la misurazione del rischio di prezzo sul portafoglio bancario viene supportata dalla reportistica fornita dal Servizio Rischi di Mercato (Reportistica Evoluta) di Cassa Centrale Banca, che evidenzia il valore di rischio dell'investimento (Var-Value at risk). Quest'ultimo è calcolato con gli applicativi e la metodologia parametrica Riskmetrics, su di un orizzonte temporale di 10 giorni e con un intervallo di confidenza al 99%, tenendo in considerazione le volatilità e le correlazioni tra i diversi fattori di rischio che determinano l'esposizione al rischio di mercato e di portafoglio investito (tra i quali il rischio tasso, il rischio azionario ed il rischio di cambio).

La misurazione del Var è disponibile quotidianamente per il monitoraggio e le valutazioni operative effettuate da parte del Settore Finanza ed è calcolata su diversi gradi di dettaglio che oltre al portafoglio totale considerano quello bancario, le singole categorie IAS, i diversi raggruppamenti per tipologia di strumento (Azioni, Fondi, Tasso Fisso, Tasso Variabile, Governativo, Sovranazionale e Corporate), fino ai singoli titoli presenti.

Il modello di misurazione del rischio descritto non è utilizzato per la determinazione dei requisiti patrimoniali ma rappresenta uno strumento a supporto della gestione e del controllo del rischio.

Ad oggi, vista l'attuale operatività, non sono poste in essere operazioni di copertura del rischio di prezzo.



B. Attività di copertura del fair value

La Banca non pone in essere operazioni di copertura né contabili né gestionali da variazioni del *fair value*.

C. Attività di copertura dei flussi finanziari

La Banca non pone in essere operazioni di copertura di cash flow, ossia coperture dell'esposizione alla variabilità dei flussi finanziari associati a strumenti finanziari a tasso variabile.

INFORMAZIONI DI NATURA QUANTITATIVA

1. Portafoglio bancario: distribuzione per durata residua (per data di riprezzamento) delle attività e delle passività finanziarie



Tipologia/Durata residua	a vista	fino a 3 mesi	da oltre 3 mesi fino a 6 mesi	da oltre 6 mesi fino a 1 anno	da oltre 1 anno fino a 5 anni	da oltre 5 anni fino a 10 anni	oltre 10 anni	durata indeterminata
1. Attività per cassa	95.639	147.488	56.209	16.621	82.844	46.580	17.041	
1.1 Titoli di debito		7.575	37.650	799	36.942	30.663	9.136	
- con opzione di rimborso anticipato								
- altri		7.575	37.650	799	36.942	30.663	9.136	
1.2 Finanziamenti a banche	49.943	3.246						
1.3 Finanziamenti a clientela	45.696	136.667	18.559	15.822	45.901	15.917	7.905	
- c/c	28.559	435	981	2.392	1.883			
- altri finanziamenti	17.137	136.232	17.578	13.430	44.018	15.917	7.905	
- con opzione di rimborso anticipato								
- altri	17.137	136.232	17.578	13.430	44.018	15.917	7.905	
2. Passività per cassa	387.189	4.519	10.284	6.924	14.732			
2.1 Debiti verso clientela	342.721	5	49	254	22			
- c/c	225.099	5	49	254	22			
- altri debiti	117.622							
- con opzione di rimborso anticipato								
- altri	117.622							
2.2 Debiti verso banche	39.929	25						
- c/c	3							
- altri debiti	39.926	25						
2.3 Titoli di debito	4.539	4.489	10.235	6.670	14.710			
- con opzione di rimborso anticipato								
- altri	4.539	4.489	10.235	6.670	14.710			
2.4 Altre passività								
- con opzione di rimborso anticipato								
- altre								
3. Derivati finanziari		(15.922)	(692)	1.364	7.563	4.545	3.142	
3.1 Con titolo sottostante								
- Opzioni								
+ posizioni lunghe								
+ posizioni corte								
- Altri derivati								
+ posizioni lunghe								
+ posizioni corte								
3.2 Senza titolo sottostante		(15.922)	(692)	1.364	7.563	4.545	3.142	
- Opzioni		(15.922)	(692)	1.364	7.563	4.545	3.142	
+ posizioni lunghe		548	724	1.385	7.593	4.545	3.142	
+ posizioni corte		16.470	1.416	21	30			
- Altri derivati								
+ posizioni lunghe								
+ posizioni corte								
4. Altre operazioni fuori bilancio								
+ posizioni lunghe								
+ posizioni corte								



2 Portafoglio bancario: modelli interni e altre metodologie per l'analisi di sensitività

Ai fini gestionali la Banca utilizza le risultanze quantitative contenute nella reportistica ALM resa disponibile nell'ambito del servizio di Consulenza Direzionale di Cassa Centrale Banca.

Sulla base delle analisi di ALM Statico al 31 dicembre 2017 nell'ipotesi di un aumento dei tassi di interesse nella misura "immediata" di 100 bps in modo uniforme su tutta la curva tassi (breve, medio e lungo periodo) emerge che:

- Le attività di bilancio a valori di mercato diminuirebbero di 11,3 milioni di euro per un -2,11%;
- Le passività di bilancio a valori di mercato diminuirebbero di 2,7 milioni di euro per un -0,63%;
- Conseguentemente il valore netto di mercato (sbilancio attività e passività di bilancio e derivati) diminuirebbe di 8,6 milioni di euro pari al -8,4%.

Nell'ipotesi di un ribasso dei tassi di interesse nella misura immediata di 100 bps (garantendo il vincolo di non negatività dei tassi) in modo uniforme su tutta la curva tassi (breve, medio e lungo periodo) emerge che:

- Le attività di bilancio a valori di mercato aumenterebbero di 16,6 milioni di euro per un +3,12%;
- Le passività di bilancio a valori di mercato aumenterebbero di 2,9 milioni di euro per un 0,7%;
- Conseguentemente il valore netto di mercato (sbilancio attività e passività di bilancio e derivati) aumenterebbe di 13,7 milioni di euro pari al 13,4%.

2.3 - Rischio di cambio

INFORMAZIONI DI NATURA QUALITATIVA

A. Aspetti generali, processi di gestione e metodi di misurazione del rischio di cambio

Sulla base di quanto previsto dalle Istruzioni di Vigilanza della Banca d'Italia, le BCC-CR nell'esercizio dell'attività in cambi non possono assumere posizioni speculative e devono contenere l'eventuale posizione netta aperta in cambi entro il 2% dei fondi propri (Cfr. Circ. 229/99 Titolo VII, Cap. 1). Inoltre, per effetto di tale ultimo vincolo normativo sono escluse - anche secondo la nuova regolamentazione prudenziale - dalla disciplina relativa al calcolo dei requisiti patrimoniali per tale tipologia di rischio.

La Banca è marginalmente esposta al rischio di cambio alla luce dei vincoli normativi, per effetto della attività di servizio alla clientela.

L'esposizione al rischio di cambio è determinata attraverso una metodologia che ricalca quanto previsto dalla normativa di Vigilanza in materia.

La sua misurazione si fonda, quindi, sul calcolo della "posizione netta in cambi", cioè del saldo di tutte le attività e le passività (in bilancio e "fuori bilancio") relative a ciascuna valuta, ivi incluse le operazioni in euro indicizzate all'andamento dei tassi di cambio di valute.

B. Attività di copertura del rischio di cambio

La Banca, non assumendo esposizioni in divisa, non pone in essere operazioni di copertura.

INFORMAZIONI DI NATURA QUANTITATIVA

1. Distribuzione per valuta di denominazione delle attività, delle passività e dei derivati

Voci	Valute					
	Dollari USA	Sterline	Yen	Dollari canadesi	Franchi svizzeri	Altre valute
A. Attività finanziarie	67				4	
A.1 Titoli di debito						
A.2 Titoli di capitale						
A.3 Finanziamenti a banche	42				4	
A.4 Finanziamenti a clientela	25					
A.5 Altre attività finanziarie						
B. Altre attività	4			2	3	
C. Passività finanziarie	92	3				
C.1 Debiti verso banche	25	3				
C.2 Debiti verso clientela	67					
C.3 Titoli di debito						
C.4 Altre passività finanziarie						
D. Altre passività						
E. Derivati finanziari	5	3			(4)	
- Opzioni						
+ posizioni lunghe						
+ posizioni corte						
- Altri derivati	5	3			(4)	
+ posizioni lunghe	5	3				
+ posizioni corte						4
Totale attività	76	3		2	7	
Totale passività	92	3			4	
Sbilancio (+/-)	(16)			2	3	





2. Modelli interni e altre metodologie per l'analisi di sensitività

Vista l'attuale esigua operatività, non sono posti in essere modelli interni per l'analisi di sensitività.

2.4 Gli strumenti derivati

A. Derivati finanziari

A.1 Portafoglio di negoziazione di vigilanza: valori nozionali di fine periodo

Attività sottostanti/Tipologie derivati	Totale al 31.12.2017		Totale al 31.12.2016	
	Over the counter	Controparti centrali	Over the counter	Controparti centrali
1. Titoli di debito e tassi d'interesse				
a) Opzioni				
b) Swap				
c) Forward				
d) Futures				
e) Altri				
2. Titoli di capitale e indici azionari				
a) Opzioni				
b) Swap				
c) Forward				
d) Futures				
e) Altri				
3. Valute e oro			662	
a) Opzioni				
b) Swap				
c) Forward			662	
d) Futures				
e) Altri				
4. Merci				
5. Altri sottostanti				
Totale			662	



A.2.1 Di copertura

Questa Banca non ha derivati di copertura, pertanto la presente tabella non viene compilata.

A.2.2 Altri derivati

Attività sottostanti/Tipologie derivati	Totale al 31.12.2017		Totale al 31.12.2016	
	Over the counter	Controparti centrali	Over the counter	Controparti centrali
1. Titoli di debito e tassi d'interesse	29.103		4.838	
a) Opzioni	29.103		4.838	
b) Swap				
c) Forward				
d) Futures				
e) Altri				
2. Titoli di capitale e indici azionari				
a) Opzioni				
b) Swap				
c) Forward				
d) Futures				
e) Altri				
3. Valute e oro				
a) Opzioni				
b) Swap				
c) Forward				
d) Futures				
e) Altri				
4. Merci				
5. Altri sottostanti				
Totale	29.103		4.838	





A.3 Derivati finanziari: fair value lordo positivo - ripartizione per prodotti

Portafogli/Tipologie derivati	Fair Value positivo			
	Totale al 31.12.2017		Totale al 31.12.2016	
	Over the counter	Controparti centrali	Over the counter	Controparti centrali
A. Portafoglio di negoziazione di vigilanza			15	
a) Opzioni				
b) Interest rate swap				
c) Cross currency swap				
d) Equity swap				
e) Forward			15	
f) Futures				
g) Altri				
B. Portafoglio bancario - di copertura				
a) Opzioni				
b) Interest rate swap				
c) Cross currency swap				
d) Equity swap				
e) Forward				
f) Futures				
g) Altri				
C. Portafoglio bancario - altri derivati	70		14	
a) Opzioni	70		14	
b) Interest rate swap				
c) Cross currency swap				
d) Equity swap				
e) Forward				
f) Futures				
g) Altri				
Totale	70		29	



A.4 Derivati finanziari: fair value lordo negativo - ripartizione per prodotti

Portafogli/Tipologie derivati	Fair Value negativo			
	Totale al 31.12.2017		Totale al 31.12.2016	
	Over the counter	Controparti centrali	Over the counter	Controparti centrali
A. Portafoglio di negoziazione di vigilanza			15	
a) Opzioni				
b) Interest rate swap				
c) Cross currency swap				
d) Equity swap				
e) Forward			15	
f) Futures				
g) Altri				
B. Portafoglio bancario - di copertura				
a) Opzioni				
b) Interest rate swap				
c) Cross currency swap				
d) Equity swap				
e) Forward				
f) Futures				
g) Altri				
C. Portafoglio bancario - altri derivati				
a) Opzioni				
b) Interest rate swap				
c) Cross currency swap				
d) Equity swap				
e) Forward				
f) Futures				
g) Altri				
Totale			15	

A.5 Derivati finanziari OTC - portafoglio di negoziazione di vigilanza: valori nozionali, fair value lordi positivi e negativi per controparti - contratti non rientranti in accordi di compensazione

Alla data di riferimento del bilancio, la banca non detiene derivati finanziari per portafoglio di negoziazione, pertanto la presente tabella non viene compilata.

A.6 Derivati finanziari OTC - portafoglio di negoziazione di vigilanza: valori nozionali, fair value lordi positivi e negativi per controparti - contratti rientranti in accordi di compensazione

Alla data di riferimento del bilancio, la banca non detiene derivati finanziari per portafoglio di negoziazione, pertanto la presente tabella non viene compilata.



A.7 Derivati finanziari OTC - portafoglio bancario: valori nozionali, fair value lordi positivi e negativi per controparti - contratti non rientranti in accordi di compensazione

Contratti non rientranti in accordi di compensazione	Governi e banche centrali	Altri enti pubblici	Banche	Società finanziarie	Società di assicurazione	Imprese non finanziarie	Altri soggetti
1) Titoli di debito e tassi d'interesse							
- valore nozionale						21.360	7.743
- fair value positivo						50	20
- fair value negativo							
- esposizione futura						274	115
2) Titoli di capitale e indici azionari							
- valore nozionale							
- fair value positivo							
- fair value negativo							
- esposizione futura							
3) Valute e oro							
- valore nozionale							
- fair value positivo							
- fair value negativo							
- esposizione futura							
4) Altri valori							
- valore nozionale							
- fair value positivo							
- fair value negativo							
- esposizione futura							



A.8 Derivati finanziari OTC - portafoglio bancario: valori nozionali, fair value lordi positivi e negativi per controparti - contratti rientranti in accordi di compensazione

Alla data di riferimento del bilancio, la banca non detiene derivati della specie, pertanto la presente tabella non viene compilata.

A.9 Vita residua dei derivati finanziari OTC: valori nozionali

Sottostanti/Vita residua	Fino a 1 anno	Oltre 1 anno e fino a 5 anni	Oltre 5 anni	Totale
A. Portafoglio di negoziazione di vigilanza				
A.1 Derivati finanziari su titoli di debito e tassi d'interesse				
A.2 Derivati finanziari su titoli di capitale e indici azionari				
A.3 Derivati finanziari su tassi di cambio e oro				
A.4 Derivati finanziari su altri valori				
B. Portafoglio bancario	408	4.087	24.608	29.103
B.1 Derivati finanziari su titoli di debito e tassi d'interesse	408	4.087	24.608	29.103
B.2 Derivati finanziari su titoli di capitale e indici azionari				
B.3 Derivati finanziari su tassi di cambio e oro				
B.4 Derivati finanziari su altri valori				
Totale al 31.12.2017	408	4.087	24.608	29.103
Totale al 31.12.2016	662	218	4.620	5.500

A.10 Derivati finanziari OTC: rischio di controparte/rischio finanziario - Modelli interni

La Banca non utilizza modelli interni per la misurazione del rischio di controparte.

B. Derivati creditizi

Alla data di riferimento del bilancio, la banca non detiene derivati creditizi, pertanto la presente sezione non viene compilata.

C. Derivati finanziari e creditizi

C.1 Derivati finanziari e creditizi OTC: fair value netti ed esposizione futura per controparti

Alla data di riferimento del bilancio, la banca non detiene derivati della specie, pertanto la presente tabella non viene compilata.

SEZIONE 3 – Rischio di liquidità

INFORMAZIONI DI NATURA QUALITATIVA

A. Aspetti generali, processi di gestione e metodi di misurazione del rischio di liquidità

Si definisce rischio di liquidità la possibilità che la Banca non riesca a mantenere i propri impegni di pagamento a causa dell'incapacità di reperire nuovi fondi (*Funding liquidity risk*) e/o di vendere proprie attività sul mercato (*Asset liquidity risk*), ovvero di essere costretta a sostenere costi molto alti per far fronte a tali impegni. Il *Funding liquidity risk*, a sua volta, può essere distinto tra: (i) *Mismatching liquidity risk*, consistente nel rischio connesso al differente profilo temporale delle entrate e delle uscite di cassa determinato dal disallineamento delle scadenze delle attività e delle passività finanziarie di (e fuori) bilancio; (ii) *Contingency liquidity risk*, ossia il rischio che eventi inattesi possano richiedere un ammontare di disponibilità liquide maggiore di quello stimato come necessario; e (iii) *margin calls liquidity risk*, ossia il rischio che la banca, a fronte di variazioni avverse del *fair value* degli strumenti finanziari, sia contrattualmente chiamata a ripristinare i margini di riferimento mediante *collateral*/margini per cassa.



A tale proposito si evidenzia il Regolamento Delegato della Commissione europea (UE) n. 61/2015 ha introdotto il Requisito di Copertura della Liquidità (*Liquidity Coverage Requirement - LCR*) per gli enti creditizi (di seguito, RD-LCR). Il LCR è una regola di breve termine volta a garantire la disponibilità da parte delle singole banche di attività liquide che consentano la sopravvivenza delle stesse nel breve/brevissimo termine in caso di stress acuto, senza ricorrere al mercato. L'indicatore compara le attività liquide a disposizione della banca con i deflussi di cassa netti (differenza tra deflussi e afflussi lordi) attesi su un orizzonte temporale di 30 giorni, quest'ultimi sviluppati tenendo conto di uno scenario di *stress* predefinito. Il RD-LCR è entrato in vigore il 1° ottobre 2015; a partire da tale data gli enti creditizi sono tenuti al rispetto del nuovo requisito secondo il regime transitorio previsto dall'art. 460 del CRR e dell'art. 38 del RD-LCR. In particolare, nel periodo 1° gennaio 2017 - 31 dicembre 2017 il valore minimo dell'indicatore è posto pari all' 80%. A partire dal 1° gennaio 2018 deve essere rispettato un requisito del 100%. Il RD-LCR integra e, in parte, modifica quanto previsto in materia dal Regolamento n. 575/2013 (CRR) che prevede esclusivamente obblighi di natura segnaletica-

Il rischio di liquidità può essere generato da diversi fattori sia interni, sia esterni alla Banca. Le fonti del rischio di liquidità possono, pertanto, essere distinte nelle seguenti macro-categorie:

- endogene: rappresentate da eventi negativi specifici della Banca (ad es. deterioramento del merito creditizio della Banca e perdita di fiducia da parte dei creditori);
- esogene: quando l'origine del rischio è riconducibile ad eventi negativi non direttamente controllabili da parte della Banca (crisi politiche, crisi finanziarie, eventi catastrofici, ecc.) che determinano situazioni di tensione di liquidità sui mercati; combinazioni delle precedenti.

Il rischio di liquidità può essere generato da diversi fattori interni e esterni alla Banca. L'identificazione dei suddetti fattori di rischio si realizza attraverso:

- l'analisi della distribuzione temporale dei flussi di cassa delle attività e delle passività finanziarie nonché delle operazioni fuori bilancio;
- l'individuazione:
 - o delle poste che non presentano una scadenza definita (ad es. le poste "a vista e a revoca");
 - o degli strumenti finanziari che incorporano componenti opzionali (esplicite o implicite) che possono modificare l'entità e/o la distribuzione temporale dei flussi di cassa (ad esempio, opzioni di rimborso anticipato);
 - o degli strumenti finanziari che per natura determinano flussi di cassa variabili in funzione dell'andamento di specifici sottostanti (ad esempio, strumenti derivati).
- l'analisi del livello di *seniority* degli strumenti finanziari.

I processi in cui il rischio di liquidità della banca si origina sono rappresentate principalmente dai processi della Finanza/Tesoreria, della Raccolta e del Credito.

La regolamentazione interna sulla gestione del rischio di liquidità risponde ai requisiti previsti dalle disposizioni di vigilanza e garantisce la coerenza tra le misurazioni gestionali e quelle regolamentari

La Banca adotta un sistema di governo e gestione del rischio di liquidità che, in conformità alla regolamentazione prudenziale in materia, persegue gli obiettivi di:

- o disporre di liquidità in qualsiasi momento e, quindi, di rimanere nella condizione di far fronte ai propri impegni di pagamento in situazioni sia di normale corso degli affari, sia di crisi;
- o finanziare le proprie attività alle migliori condizioni di mercato correnti e prospettiche.

A tal fine, nella sua funzione di organo di supervisione strategia, il CdA della Banca definisce le strategie, politiche, responsabilità, processi, obiettivi di rischio, soglie di tolleranza e limiti all'esposizione al rischio di liquidità (operativa e strutturale), nonché strumenti per la gestione del rischio liquidità - in condizioni sia di normale corso degli affari, sia di crisi di liquidità - formalizzando la propria normativa interna in materia di governo e la gestione del rischio di liquidità.

La liquidità della Banca è gestita dal Settore Finanza conformemente agli indirizzi strategici stabiliti dal CdA. A tal fine essa si avvale delle previsioni di impegno giornaliera.

Sono definiti i presidi organizzativi del rischio di liquidità in termini di controlli di linea e attività in capo alle funzioni di controllo di II e III livello. In particolare, il controllo di II livello del rischio di liquidità è di competenza del Settore Controlli ed è finalizzato a verificare la disponibilità di un ammontare di riserve di liquidità sufficienti ad assicurare la solvibilità nel breve termine e la diversificazione delle fonti di finanziamento, nonché, al tempo stesso, il mantenimento di un sostanziale equilibrio fra le scadenze medie di impieghi e raccolta nel medio/lungo termine.

La Banca ha strutturato il presidio della liquidità operativa di breve periodo (fino 12 mesi) su diversi livelli al fine di assicurare il mantenimento di condizioni di equilibrio finanziario con riferimento a orizzonti temporali di brevissimo e breve termine.

La Banca misura e monitora la propria esposizione al rischio di liquidità operativa attraverso:

- l'indicatore LCR, per la posizione di liquidità a 30 giorni, così come determinato sulla base di quanto prescritto dal RD-LCR e trasmesso (secondo lo schema elaborato dall'EBA) su base mensile all'autorità di vigilanza; e
- la costante verifica della *maturity ladder* alimentata mensilmente con dati estratti dai dipartimentali della Banca oppure con dati della Matrice dei Conti. Tale schema, attraverso la costruzione degli sbilanci (*gap*) periodali e cumulati, consente di determinare e valutare il fabbisogno (o surplus) finanziario della Banca nell'orizzonte temporale considerato. L'analisi è di tipo statico/deterministico in quanto evidenzia il fabbisogno o la disponibilità di liquidità su un orizzonte temporale di 12 mesi a partire dallo sviluppo dei flussi generati/assorbiti dalle operazioni presenti in bilancio alla data di riferimento dell'osservazione.
- l'analisi degli indicatori di sorveglianza/monitoraggio, ivi compresi gli indicatori sulla concentrazione della raccolta per singole controparti, per forme tecniche e per scadenze;
- l'analisi dell'adeguatezza delle riserve di liquidità;
- l'analisi del livello di *asset encumbrance*.

L'esposizione della Banca a flussi di cassa in uscita inattesi riguardano principalmente:

- le poste che non presentano una scadenza definita (in primis conti correnti passivi e depositi liberi);
- le passività a scadenza (certificati di deposito, depositi vincolati) che, su richiesta del depositante, possono essere rimborsate anticipatamente;
- le obbligazioni di propria emissione, per le quali la banca al fine di garantirne la liquidità sul mercato ha assunto un impegno al riacquisto oppure adotta specifiche procedure interne;
- gli impegni di scambio di garanzie reali derivanti dagli accordi di marginazione relativi all'operatività in derivati OTC;

i margini disponibili sulle linee di credito concesse.



PARTE E – Informazioni sui rischi e sulle relative politiche di copertura

Ai fini di valutare la propria vulnerabilità alle situazioni di tensione di liquidità eccezionali ma plausibili, periodicamente sono condotte delle prove di stress in termini di analisi di sensitività e/o di “scenario”. Questi ultimi, condotti secondo un approccio qualitativo basato sull’esperienza aziendale e sulle indicazioni fornite dalla normativa e dalle linee guida di vigilanza, contemplano due “scenari” di crisi di liquidità, di mercato/sistemica e specifica della singola banca. I relativi risultati forniscono altresì un supporto per la: (i) valutazione dell’adeguatezza dei limiti operativi, (ii) pianificazione e l’avvio di transazioni compensative di eventuali sbilanci; (iii) revisione periodica del Piano di emergenza (*Contingency Funding Plan - CFP*) (vedi infra). Inoltre, la Banca calcola e monitora un indicatore finalizzato a misurare un’estensione dello scenario di *stress* contemplato dalla regolamentazione del LCR. L’obiettivo è quello di valutare l’impatto di prove di carico aggiuntive dovute ad uno “scenario” combinato di crisi specifica e di mercato/sistemica costruito secondo una predeterminata *severity*.

Per la misurazione e il monitoraggio del rischio di liquidità strutturale la Banca utilizza appositi indicatori per l’analisi dei fabbisogni di liquidità strutturale, determinati sulla base della *maturity ladder*, e l’indicatore “*Net Stable Funding Ratio*” costituito dal rapporto fra le fonti di provvista stabili e le attività a medio-lungo termine. L’indicatore “*Net Stable Funding Ratio*” è stato definito sulla base delle segnalazioni di vigilanza sul “*Finanziamento Stabile*” che, in ottemperanza a quanto previsto dal Regolamento (UE) n. 575/2013, le banche sono tenute ad effettuare su base trimestrale a partire dalla data di riferimento del 31 marzo 2014.

Le risultanze delle analisi effettuate vengono trimestralmente elaborate dalla Funzione Risk Management. Il posizionamento della Banca relativamente alla liquidità operativa e strutturale viene altresì rendicontato con frequenza trimestrale al Consiglio di Amministrazione, al Collegio Sindacale ed alla *Direzione Generale*.

La Banca ha definito degli indicatori di pre-allarme di crisi, specifica e sistemica/di mercato, ossia un insieme di rilevazioni di natura qualitativa e quantitativa utili per l’individuazione di segnali che evidenzino un potenziale incremento dell’esposizione al rischio di liquidità. Tali indicatori rappresentano, unitariamente ai risultati derivanti dalla misurazione del rischio di liquidità, un elemento informativo importante per l’attivazione delle misure di attenuazione del rischio di liquidità previste dal CFP.

La Banca si è dotata anche di un *Contingency Funding Plan*, ossia di procedure organizzative e operative da attivare per fronteggiare situazioni di allerta o crisi di liquidità. Nel CFP della Banca sono quindi definiti gli stati di non ordinaria operatività ed i processi e strumenti per la relativa attivazione/gestione (ruoli e responsabilità degli organi e delle unità organizzative aziendali coinvolti, indicatori di preallarme di crisi sistemica e specifica, procedure di monitoraggio e di attivazione degli stati di non ordinaria operatività, strategie e strumenti di gestione delle crisi).

La Banca, tradizionalmente, ha registrato una forte disponibilità di risorse liquide in virtù sia della composizione dei propri *asset*, formati prevalentemente da strumenti finanziari liquidi di alta qualità ed *eligible* per operazioni di rifinanziamento con l’Eurosistema, sia dell’adozione di politiche di *funding* volte a privilegiare la raccolta diretta di tipo *retail*.

La composizione del portafoglio di proprietà della Banca, formato prevalentemente da strumenti finanziari con le sopraccitate caratteristiche, le linee di credito e i finanziamenti collateralizzati attivati con l’Istituto Centrale per soddisfare inattese esigenze di liquidità, nonché i limiti operativi rappresentano i principali strumenti di attenuazione del rischio di liquidità.

Dal punto di vista strutturale, la Banca, al 31 dicembre 2017 presenta una struttura per fasce di scadenza equilibrata in quanto dispone di un ammontare di provvista stabile sufficiente a bilanciare le attività a medio – lungo termine. In particolare, con riferimento al profilo di scadenza, l’ammontare delle attività a medio lungo termine, rappresentate principalmente dai mutui e dai prestiti verso

clientela, risulta bilanciato della provvista stabile, rappresentata oltre che dal patrimonio, dalle passività a scadenza medio/lungo termine e dalle passività a vista che presentano, comunque, in base alle caratteristiche contrattuali e dei depositanti, elevati tassi di stabilità.

INFORMAZIONI DI NATURA QUANTITATIVA

1. Distribuzione temporale per durata residua contrattuale delle attività e passività finanziarie

Voci/Scaglioni temporali	a vista	da oltre 1 giorno a 7 giorni	da oltre 7 giorni a 15 giorni	da oltre 15 giorni a 1 mese	da oltre 1 mese fino a 3 mesi	da oltre 3 mesi fino a 6 mesi	da oltre 6 mesi fino a 1 anno	da oltre 1 anno fino a 5 anni	Oltre 5 anni	Durata indeterminata
Attività per cassa	38.348	2.037	1.267	7.484	37.509	44.675	32.074	142.219	161.858	3.247
A.1 Titoli di Stato					567	10.401	931	38.000	68.500	
A.2 Altri titoli di debito		8		2		2.034	520		923	
A.3 Quote O.I.C.R.										
A.4 Finanziamenti	38.348	2.029	1.267	7.482	36.942	32.240	30.623	104.219	92.435	3.247
- banche	15.971			2.039	20.107	10.001				3.247
- clientela	22.377	2.029	1.267	5.443	16.835	22.239	30.623	104.219	92.435	
Passività per cassa	295.649	1.373	1.095	3.099	24.181	23.873	5.789	33.248		
B.1 Depositi e conti correnti	291.110	805	911	3.099	4.181	3.873	5.789	33.248		
- banche	3	25								
- clientela	291.107	780	911	3.099	4.181	3.873	5.789	33.248		
B.2 Titoli di debito	4.539	568	184							
B.3 Altre passività					20.000	20.000				
Operazioni "fuori bilancio"										
C.1 Derivati finanziari con scambio di capitale										
- posizioni lunghe		12								
- posizioni corte		12								
C.2 Derivati finanziari senza scambio di capitale										
- posizioni lunghe										
- posizioni corte										
C.3 Depositi e finanziamenti da ricevere										
- posizioni lunghe										
- posizioni corte										
C.4 Impegni irrevocabili a erogare fondi										
- posizioni lunghe										
- posizioni corte										
C.5 Garanzie finanziarie rilasciate										
C.6 Garanzie finanziarie ricevute										
C.7 Derivati creditizi con scambio di capitale										
- posizioni lunghe										
- posizioni corte										
C.8 Derivati creditizi senza scambio di capitale										
- posizioni lunghe										
- posizioni corte										



SEZIONE 4 – Rischio operativo

INFORMAZIONI DI NATURA QUALITATIVA

A. Aspetti generali, processi di gestione e metodi di misurazione del rischio operativo.

Natura del rischio operativo

Il rischio operativo, così come definito dalla regolamentazione prudenziale, è il rischio di subire perdite derivanti dalla inadeguatezza o dalla disfunzione di procedure, risorse umane e sistemi interni, oppure da eventi esogeni. Tale definizione include il rischio legale, ma non considera quello reputazionale e strategico.

Il rischio operativo, in quanto tale, è un rischio puro, essendo ad esso connesse solo manifestazioni negative dell'evento. Tali manifestazioni sono direttamente riconducibili all'attività della Banca e riguardano l'intera struttura della stessa (governo, business e supporto).

Principali fonti di manifestazione

Il rischio operativo, connaturato nell'esercizio dell'attività bancaria, è generato trasversalmente da tutti i processi aziendali. In generale, le principali fonti di manifestazione del rischio operativo sono riconducibili alle frodi interne, alle frodi esterne, ai rapporti di impiego e sicurezza sul lavoro, agli obblighi professionali verso i clienti ovvero alla natura o caratteristiche dei prodotti, ai danni da eventi esterni, alla disfunzione dei sistemi informatici e all'esecuzione, consegna e gestione dei processi. Nell'ambito dei rischi operativi, risultano significative le seguenti sottocategorie di rischio, enucleate dalle stesse disposizioni di vigilanza:

- il rischio informatico ossia il rischio di incorrere in perdite economiche, di reputazione e di quote di mercato in relazione all'utilizzo di tecnologia dell'informazione e della comunicazione (Information and Communication Technology – ICT);
- il rischio di esternalizzazione ossia legato alla scelta di esternalizzare a terzi fornitori lo svolgimento di una o più attività aziendali.

Struttura organizzativa preposta al controllo del rischio

La Banca ha provveduto alla definizione di responsabilità ed attribuzioni organizzative articolate sia sugli Organi di Vertice che sulle unità organizzative aziendali, finalizzate al presidio del rischio in esame.

In particolare, il Consiglio di Amministrazione è responsabile dell'istituzione e del mantenimento di un efficace Sistema di Misurazione e Controllo del Rischio Operativo. La Direzione Generale, in coerenza con il modello di business ed il grado di esposizione ai rischi definito dal Consiglio di Amministrazione, predispone le misure necessarie ad assicurare l'attuazione ed il corretto funzionamento del sistema di monitoraggio e gestione del Rischio Operativo, assicurando che siano stati stabiliti canali di comunicazione efficaci, al fine di garantire che tutto il personale sia a conoscenza delle politiche e delle procedure rilevanti relative al sistema di gestione del Rischio Operativo. In tale ambito, gestisce le problematiche e le criticità relative agli aspetti organizzativi ed operativi dell'attività di gestione del Rischio Operativo. Il Collegio Sindacale, nell'ambito delle proprie funzioni istituzionali di sorveglianza, vigila sul grado di adeguatezza del sistema di gestione e controllo del rischio adottato, sul suo concreto funzionamento e sulla rispondenza ai requisiti stabiliti dalla normativa.

Nella gestione e controllo dei Rischi Operativi sono poi coinvolte le unità organizzative, ciascuna delle quali è destinataria dell'attribuzione di specifiche responsabilità coerenti con la titolarità delle attività dei processi nei quali il rischio in argomento si può manifestare. Tra queste, il Settore Controlli è responsabile dell'analisi e valutazione dei Rischi Operativi, garantendo un'efficace e puntuale

valutazione dei profili di manifestazione relativi, nel rispetto delle modalità operative di propria competenza.

Relativamente al Rischio Informatico, la Funzione ICT della Banca assicura, con il supporto del Centro Servizi e dei Fornitori di riferimento, il monitoraggio del livello di rischio residuo afferente le risorse componenti il sistema informativo della banca, nonché la realizzazione dei necessari presidi di mitigazione qualora il rischio ecceda la soglia di propensione definita.

La funzione di revisione interna, nel più ampio ambito delle attività di controllo di propria competenza, effettua sui rischi operativi specifiche e mirate verifiche.

Sempre con riferimento ai presidi organizzativi, assume rilevanza la funzione di Conformità, deputata al presidio ed al controllo del rispetto delle norme, che fornisce un supporto nella prevenzione e gestione del rischio di incorrere in sanzioni giudiziarie o amministrative, di riportare perdite rilevanti conseguenti alla violazione di normativa esterna (leggi o regolamenti) o interna (statuto, codici di condotta, codici di autodisciplina).

Sistemi interni di misurazione, gestione e controllo del rischio operativo e valutazione delle performance di gestione.

Con riferimento alla misurazione regolamentare del requisito prudenziale a fronte dei rischi operativi, la Banca, non raggiungendo le specifiche soglie di accesso alle metodologie avanzate individuate dalla Vigilanza e in considerazione dei propri profili organizzativi, operativi e dimensionali, ha deliberato l'applicazione del metodo base (Basic Indicator Approach – BIA).

Sulla base di tale metodologia, il requisito patrimoniale a fronte dei rischi operativi viene misurato applicando il coefficiente regolamentare del 15% alla media delle ultime tre osservazioni su base annuale di un indicatore del volume di operatività aziendale (c.d. "indicatore rilevante, riferite alla situazione di fine esercizio (31 dicembre).

Qualora da una delle osservazioni risulti che l'indicatore rilevante è negativo o nullo, non si tiene conto di questo dato nel calcolo della media triennale.

Il sistema dei controlli interni costituisce il presidio principale per la prevenzione e il contenimento dei rischi operativi. Rileva pertanto in quest'ambito innanzitutto l'adozione e l'aggiornamento, alla luce di eventuali carenze riscontrate, delle politiche, processi, procedure, sistemi informativi o nella predisposizione di ulteriori presidi organizzativi e di controllo rispetto a quanto già previsto.

Per la gestione ed il controllo del rischio operativo, la banca monitora l'esposizione a determinati profili di insorgenza di tale rischio anche attraverso l'analisi ed il monitoraggio di un insieme di "indicatori di rilevanza". In tale ambito, rientra anche la verifica degli indicatori di rischio inerenti al profilo di rischio considerato e/o ai processi che espongono la banca ai predetti rischi, definiti nel rispetto di quanto previsto dal sistema RAF e dalle conseguenti politiche.

Relativamente al Rischio Informatico, sono stati predisposti degli indicatori specifici che vengono consuntivati annualmente dalla Funzione ICT, con il supporto del Centro Servizi e dei Fornitori di riferimento, al fine di predisporre un Rapporto Sintetico sulla situazione del rischio Informatico così come richiesto dalle Disposizioni di Vigilanza (Capitolo 4, Titolo IV, Parte Prima della Circolare 285/13 della Banca d'Italia).

Nell'ambito del complessivo *assessment*, con specifico riferimento alla componente di rischio legata all'esternalizzazione di processi/attività aziendali sono, inoltre, oggetto di analisi:

- quantità e contenuti delle attività in outsourcing;
- esiti delle valutazioni interne dei livelli di servizio degli *outsourcer*;



PARTE E – Informazioni sui rischi e sulle relative politiche di copertura

- qualità creditizia degli *outsourcer*.

Ad integrazione di quanto sopra, il Settore Controlli per la conduzione della propria attività di valutazione, si avvale anche delle metodologie e degli strumenti utilizzati dall'Internal Auditing.

Le metodologie in argomento si basano sul censimento delle fasi e delle attività in cui si articolano tutti i processi operativi standard relativamente ai quali vengono individuati i rischi potenziali e i contenuti di controllo "ideali", sia di primo sia di secondo livello; la verifica dell'esistenza e dell'effettiva applicazione di tali contenuti permette di misurare l'adeguatezza dei presidi organizzativi e di processo ai fini della mitigazione e del contenimento delle diverse fattispecie di manifestazione del rischio entro i limiti definiti dal Consiglio di Amministrazione.

Con riguardo al governo dei rischi operativi rilevano, anche, i presidi adottati nel contesto dell'adeguamento alla disciplina in materia di esternalizzazione di funzionali aziendali al di fuori del gruppo bancario (Circolare 285/13 della Banca d'Italia – Parte I, titolo IV, Capitolo 3, Sezione IV) che definiscono un quadro organico dei principi e delle regole cui attenersi per procedere all'esternalizzazione di funzioni aziendali e richiedono l'attivazione di specifici presidi a fronte dei rischi connessi, nonché il mantenimento della capacità di controllo dell'operato del fornitore e delle competenze necessarie all'eventuale re-internalizzazione, in caso di necessità, delle attività esternalizzate.

È bene preliminarmente evidenziare, proprio a tale ultimo riguardo, come la Banca si avvalga, in via prevalente, dei servizi offerti da società/enti appartenenti al Sistema del Credito Cooperativo, costituite e operanti nella logica di servizio prevalente - quando non esclusivo - alle BCC-CR, offrendo soluzioni mirate, coerenti con le caratteristiche delle stesse. Queste circostanze costituiscono una mitigazione dei rischi assunti dalla Banca nell'esternalizzazione di funzioni di controllo od operative importanti (ad esempio, con riguardo alla possibilità, in caso di necessità di interrompere il rapporto di fornitura, di individuare all'interno del network un fornitore omologo, con costi e impegni più contenuti rispetto a quelli che sarebbero altrimenti ipotizzabili, stante l'uniformità dei modelli operativi e dei presupposti del servizio con i quali ciascun *outsourcer* interno alla Categoria ha dimestichezza e opera). Ciò posto, pur se alla luce delle considerazioni richiamate, considerata la rilevanza che il ricorso all'esternalizzazione assume per la Banca, è stata condotta un'attenta valutazione delle modalità, dei contenuti e dei tempi del complessivo percorso di adeguamento alle nuove disposizioni.

Con riguardo a tutti i profili di esternalizzazione in essere, sono state attivate, in ottemperanza e adesione ai riferimenti e alle linee guida prodotti a riguardo dalla Categoria, le modalità atte ad accertare il corretto svolgimento delle attività da parte del fornitore predisponendo, in funzione delle diverse tipologie, differenti livelli di protezione contrattuale e di controllo, nonché flussi informativi dedicati, con riguardo all'elenco delle esternalizzazioni di funzioni operative importanti e di funzioni aziendali di controllo.

Gli accordi di esternalizzazione formalizzati in un apposito contratto sono stati rivisti per assicurare che riportino le attività oggetto di esternalizzazione; il perimetro di applicazione con i rispettivi diritti / obblighi / responsabilità (nel rispetto delle leggi e dei regolamenti applicabili); le modalità di svolgimento del servizio; le condizioni al verificarsi delle quali possono essere apportate modifiche; la durata; le modalità di rinnovo e di interruzione; le condizioni economiche; le clausole di protezione dei dati personali, dei dati personali sensibili, delle informazioni riservate di proprietà della Banca.

In tale ambito e con riferimento all'esternalizzazione di funzioni operative importanti e di funzioni aziendali di controllo, che comporta obblighi più stringenti in termini di vincoli contrattuali e di specifici requisiti richiesti al fornitore (inerenti, tra l'altro, la definizione di specifici livelli di servizio, oggettivi e misurabili e delle relative soglie di rilevanza) sono stati definiti i livelli di servizio assicurati in caso di emergenza e le collegate soluzioni di continuità; è stato contemplato contrattualmente (i) il diritto di accesso, per l'Autorità di Vigilanza, ai locali in cui opera il fornitore di servizi; (ii) la

presenza di specifiche clausole risolutive per porre fine all'accordo di esternalizzazione in caso di particolari eventi che impediscano al Fornitore di garantire il servizio o in caso di mancato rispetto del livello di servizio concordato.

La Banca mantiene internamente la competenza richiesta per controllare efficacemente le funzioni operative importanti (FOI) e per gestire i rischi connessi con l'esternalizzazione, inclusi quelli derivanti da potenziali conflitti di interessi del fornitore di servizi. In tale ambito, è stato individuato all'interno dell'organizzazione, un referente interno per le attività esternalizzate, dotato di adeguati requisiti di professionalità, responsabile del controllo del livello dei servizi prestati dall'outsourcer e sanciti nei rispettivi contratti di esternalizzazione e dell'informativa agli Organi Aziendali sullo stato e l'andamento delle funzioni esternalizzate.

Con riguardo, all'esternalizzazione del contante, oltre a quelli sopra richiamati, sono già attivi i presidi ulteriori richiesti dalla specifica normativa di riferimento, legati alla particolare operatività.

Anche con riguardo all'esternalizzazione del sistema informativo/di componenti critiche del sistema informativo sono in corso di revisione i riferimenti contrattuali alla luce degli ulteriori obblighi a carico del fornitore, legati alla gestione dei dati e alla sicurezza logica degli applicativi.

Più in generale, nell'ambito delle azioni intraprese nella prospettiva di garantire la piena conformità alle nuove Disposizioni di vigilanza (Circolare 285/13 della Banca d'Italia), rilevano le iniziative collegate al completamento delle attività di recepimento nei profili organizzativi e nelle disposizioni interne dei riferimenti di cui ai capitoli 4 (sistemi informativi) e 5 (continuità operativa) della citata nuova disciplina.

In tale ambito la Banca, riconoscendo il valore della gestione del rischio informatico quale strumento a garanzia dell'efficacia ed efficienza delle misure di protezione del proprio sistema informativo, ha definito, in stretto raccordo con riferimenti progettuali elaborati nelle competenti sedi associative ed in conformità con i principi e le disposizioni normative vigenti, una metodologia per l'analisi del rischio informatico e del relativo processo di gestione (inclusiva dei profili attinenti l'erogazione di servizi informatici attraverso l'esternalizzazione dei servizi ICT verso fornitori esterni) che si incardinerà nel più ampio sistema di gestione dei rischi della Banca.

L'adozione di tale metodologia permetterà di integrare la gestione dei rischi operativi considerando anche i rischi connessi ai profili IT e di continuità operativa e documentare la valutazione, del rischio informatico sulla base dei flussi informativi continuativi stabiliti con il/i Centro/i Servizi.

L'adozione di tali riferimenti è propedeutica all'impostazione del processo di verifica, almeno annuale, della valutazione del rischio informatico sulla base dei risultati del monitoraggio dell'efficacia delle misure di protezione delle risorse ICT.

Rientra tra i presidi a mitigazione di tali rischi anche l'adozione del "Piano di Continuità Operativa e di emergenza", volto a cautelare la Banca a fronte di eventi critici che possono inficiarne la piena operatività. In tale ottica, si è provveduto ad istituire le procedure operative da attivare per fronteggiare gli scenari di crisi, attribuendo, a tal fine, ruoli e responsabilità dei diversi attori coinvolti.

I riferimenti adottati sono stati rivisti e integrati alla luce dei requisiti introdotti con il capitolo 5, titolo IV, Parte Prima della Circolare 285/13 della Banca d'Italia, per supportare la conformità alle disposizioni di riferimento. Pur non risultando infatti necessario, in generale, modificare la strategia di continuità operativa adottata perché di fatto le nuove disposizioni, se aggiungono taluni adempimenti, non incidono sulle strategie di fondo del piano di continuità (che appaiono coerenti con quelle declinate nelle disposizioni precedenti e nei riferimenti a suo tempo adottati dalla Banca), si è ritenuto opportuno - nell'ambito dell'ordinario processo di revisione del piano di continuità operativa - procedere a talune integrazioni.



In particolare, il piano di continuità operativa è stato aggiornato con riferimento agli scenari di rischio. I nuovi scenari di rischio definiti - in linea di massima compatibili con quelli già in precedenza declinati - risultano maggiormente cautelativi anche rispetto a quelli contemplati nelle attuali disposizioni. Il piano di disaster recovery stabilisce le misure tecniche e organizzative per fronteggiare eventi che provochino l'indisponibilità dei centri di elaborazione dati. Tale piano, finalizzato a consentire il funzionamento delle procedure informatiche rilevanti in siti alternativi a quelli di produzione, costituisce parte integrante del piano di continuità operativa.

I piani di continuità operativa e di emergenza sono riesaminati periodicamente al fine di assicurarne la coerenza con le attività e le strategie gestionali in essere. Tali piani sono sottoposti a test periodici per accertarne l'effettiva applicabilità.

Pendenze legali rilevanti e indicazione delle possibili perdite

Con riferimento al contenzioso in materia di bond argentina, in mancanza di nuove indicazioni da parte del legale incaricato e/o e di elementi di valutazione difformi dalla precedente relazione, non si è ritenuto necessario procedere ad ulteriori adeguamenti. In ogni caso, prudenzialmente, si è ritenuto opportuno confermare l'importo già stanziato in precedenza a titolo di accantonamento, quale eventuale previsione di perdita, in attesa dell'esito definitivo del tavolo di conciliazione, avviato a seguito dell'affidamento degli incarichi al legale, che nel 2016 ha comportato la chiusura transattiva di alcune posizioni.

In mancanza di nuove indicazioni da parte dei legali incaricati e/o e di elementi di valutazione difformi dalle precedenti relazioni, anche per i contenziosi in materia di anatocismo, cause di varia natura e/o riguardanti ex amministratori ed ex dipendenti, sono stati confermati tutti gli accantonamenti precedenti.

Pubblicazione dell'informativa al pubblico

La Banca svolge le necessarie attività per rispondere ai requisiti normativi in tema di "Informativa al Pubblico" richiesti dal c.d. "Pillar III" di Basilea 2. Le previste tavole informative (risk report), ed i relativi aggiornamenti, sono pubblicate sia sul sito internet della Banca (www.bccalberobello.it) che sul sito internet della Federazione (www.federpb.bcc.it).



PARTE F
Informazioni sul patrimonio



SEZIONE 1 – IL PATRIMONIO DELL'IMPRESA

A. INFORMAZIONI DI NATURA QUALITATIVA

Una delle consolidate priorità strategiche della Banca è rappresentata dalla consistenza e dalla dinamica dei mezzi patrimoniali. Il patrimonio costituisce il primo presidio a fronte dei rischi connessi all'operatività bancaria e il principale parametro di riferimento per le valutazioni condotte dall'autorità di vigilanza e dal mercato sulla solvibilità dell'intermediario. Esso contribuisce positivamente alla formazione del reddito di esercizio, permette di fronteggiare le immobilizzazioni tecniche e finanziarie della Banca, accompagna la crescita dimensionale rappresentando un elemento decisivo nelle fasi di sviluppo.

Per assicurare una corretta dinamica patrimoniale in condizioni di ordinaria operatività, la Banca ricorre soprattutto all'autofinanziamento, ovvero al rafforzamento delle riserve attraverso la destinazione degli utili netti. La banca destina infatti alla riserva indivisibile la quasi totalità degli utili netti di esercizio.

Il patrimonio netto della Banca è determinato dalla somma del capitale sociale, della riserva sovrapprezzo azioni, delle riserve di utili, delle riserve da valutazione e dall'utile di esercizio, per la quota da destinare a riserva, così come indicato nella Parte B della presente Sezione.

La nozione di patrimonio che la Banca utilizza nelle sue valutazioni è riconducibile alla nozione di "fondi propri" come stabilita dal Regolamento (UE) n. 575/2013 (CRR), articolata nelle tre componenti del capitale primario di classe 1 (CET 1), del capitale di classe 1 (Tier 1) e del capitale di classe 2 (Tier 2). Il patrimonio così definito, presidio principale dei rischi aziendali secondo le disposizioni di vigilanza prudenziale, rappresenta infatti il miglior riferimento per una efficace gestione, in chiave sia strategica, sia di operatività corrente, in quanto risorsa finanziaria in grado di assorbire le possibili perdite prodotte dall'esposizione della Banca a tutti i rischi assunti, assumendo un ruolo di garanzia nei confronti dei depositanti e dei creditori in generale.

La normativa di vigilanza richiede di misurare con l'utilizzo di metodologie interne la complessiva adeguatezza patrimoniale della Banca, sia in via attuale, sia in via prospettica e in ipotesi di "stress" per assicurare che le risorse finanziarie disponibili siano adeguate a coprire tutti i rischi anche in condizioni congiunturali avverse; ciò con riferimento oltre che ai rischi del c.d. "Primo Pilastro" (rappresentati dai rischi di credito e di controparte - misurati in base alla categoria delle controparti debitorie, alla durata e tipologia delle operazioni e alle garanzie personali e reali ricevute - dai rischi di mercato sul portafoglio di negoziazione e dal rischio operativo), ad ulteriori fattori di rischio - c.d. rischi di "Secondo Pilastro" - che insistono sull'attività aziendale (quali, ad esempio, il rischio di concentrazione, il rischio di tasso di interesse sul portafoglio bancario, etc..).

Il presidio dell'adeguatezza patrimoniale attuale e prospettica è sviluppata quindi in una duplice accezione:

- capitale regolamentare a fronte dei rischi di I Pilastro;
- capitale interno complessivo a fronte dei rischi di II Pilastro, ai fini del processo ICAAP.

Annualmente, nell'ambito del processo di definizione degli obiettivi di budget, viene svolta un'attenta verifica di compatibilità delle proiezioni: in funzione delle dinamiche attese degli aggregati patrimoniali ed economici, se necessario, vengono già in questa fase individuate e attivate le iniziative necessarie ad assicurare l'equilibrio patrimoniale e la disponibilità delle risorse finanziarie coerenti con gli obiettivi strategici e di sviluppo della Banca.

La verifica del rispetto dei requisiti di vigilanza e della conseguente adeguatezza del patrimonio avviene trimestralmente. Gli aspetti oggetto di verifica sono principalmente i "ratios" rispetto alla

struttura finanziaria della Banca (impieghi, crediti anomali, immobilizzazioni, totale attivo) e il grado di copertura dei rischi.

Ulteriori, specifiche, analisi ai fini della valutazione preventiva dell'adeguatezza patrimoniale vengono svolte all'occorrenza, in vista di operazioni di carattere straordinario.

Per i requisiti patrimoniali minimi si fa riferimento ai parametri obbligatori stabiliti dalle vigenti disposizioni di vigilanza (art. 92 del CRR), in base alle quali il capitale primario di classe 1 della Banca deve raggugiarsi almeno al 4,5% del totale delle attività di rischio ponderate ("CET1 capital ratio"), il capitale di classe 1 deve rappresentare almeno il 6% del totale delle predette attività ponderate ("Tier 1 capital ratio") e il complesso dei fondi propri della banca deve attestarsi almeno all'8% del totale delle attività ponderate ("Total capital ratio").

Si rammenta in proposito che la Banca d'Italia emana annualmente una specifica decisione in merito ai requisiti patrimoniali che la Banca deve rispettare a seguito del processo di revisione e valutazione prudenziale (*supervisory review and evaluation process* - SREP) condotto ai sensi degli art. 97 e seguenti della Direttiva UE n. 36/2013 (CRD IV) e in conformità con quanto disposto dall'ABE relativamente all'imposizione di requisiti patrimoniali specifici aggiuntivi nel documento "Orientamenti sulle procedure e sulle metodologie comuni per il processo di revisione e valutazione prudenziale", pubblicato il 19 dicembre 2014.

In particolare, il citato articolo 97 della CRD IV stabilisce che la Banca d'Italia debba periodicamente riesaminare l'organizzazione, le strategie, i processi e le metodologie che le banche vigilate mettono in atto per fronteggiare il complesso dei rischi a cui sono esposte. Con lo SREP l'Autorità competente, quindi, riesamina e valuta il processo di determinazione dell'adeguatezza patrimoniale condotto internamente dalla Banca, analizza i profili di rischio della stessa sia singolarmente, sia in un'ottica aggregata, anche in condizioni di stress, ne valuta il contributo al rischio sistemico; valuta il sistema di governo aziendale, la funzionalità degli organi, la struttura organizzativa e il sistema dei controlli interni; verifica l'osservanza del complesso delle regole prudenziali.

Al termine di tale processo, l'Autorità, ai sensi dell'art. 104 della CRD IV, ha il potere - tra l'altro - di richiedere a fronte della rischiosità complessiva dell'intermediario un capitale aggiuntivo rispetto ai requisiti minimi dianzi citati; i ratios patrimoniali quantificati tenendo conto dei requisiti aggiuntivi hanno carattere vincolante ("*target ratio*").

A seguito degli esiti del periodico processo di revisione prudenziale (SREP) condotto dalla Banca d'Italia ai sensi degli art. 97 e seg. della Direttiva UE n. 36/2013 (CRD IV) e notificato alla Banca con specifico provvedimento del 17/02/2017, alla data del 31 dicembre 2017 la Banca è tenuta al rispetto dei seguenti requisiti di capitale (fermo restando il rispetto del requisito di capitale minimo ex art. 92 del CRR) corrispondenti agli overall capital requirement (OCR) ratio come definiti nelle Linee Guida EBA 2014/13:

- 7,30% con riferimento al CET 1 ratio, composto da una misura vincolante del 6,05% (di cui 4,5% a fronte dei requisiti aggiuntivi minimi regolamentari e 1,55% a fronte dei requisiti aggiuntivi determinati a esito dello SREP) e per la parte restante dalla componente di riserva di conservazione del capitale;
- 9,35% con riferimento al TIER 1 ratio, composto da una misura vincolante del 8,10% (di cui 6% a fronte dei requisiti aggiuntivi minimi regolamentari e 2,10% a fronte dei requisiti aggiuntivi determinati a esito dello SREP) e per la parte restante dalla componente di riserva di conservazione del capitale;
- 12,05% con riferimento al Total Capital Ratio, composto da una misura vincolante del 10,80% (di cui 8% a fronte dei requisiti aggiuntivi minimi regolamentari e 2,80% a fronte dei requisiti



PARTE F – Informazioni sul patrimonio

aggiuntivi determinati a esito dello SREP) e per la parte restante dalla componente di riserva di conservazione del capitale.

Resta in ogni caso fermo il rispetto del requisito minimo di capitale iniziale previsto dalla vigente regolamentazione.

In caso di riduzione di uno dei ratio patrimoniali al di sotto dell'OCR, ma al di sopra della misura vincolante, occorrerà procedere all'avvio delle misure di conservazione del capitale. Qualora uno dei ratio dovesse scendere al di sotto della misura vincolante occorrerà dare corso a iniziative atte al ripristino immediato dei ratio su valori superiori al limite vincolante.

Al fine di assicurare che le misure vincolanti siano rispettate anche in caso di deterioramento economico e finanziario, la Banca è inoltre tenuta a mantenere nel continuo i seguenti livelli di capitale:

- coefficiente di capitale primario di classe 1 (CET 1 ratio) pari al 7,75%, composto da un OCR CET1 ratio pari a 7,30% e da una capital guidance, a fronte di una maggiore esposizione al rischio in condizioni di stress, pari a 0,45%;
- coefficiente di capitale di classe 1 (Tier 1 ratio) pari al 9,90%, composto da un OCR T1 ratio pari a 9,35% e da una capital guidance, a fronte di una maggiore esposizione al rischio in condizioni di stress, pari a 0,55%;
- coefficiente di capitale totale (Total Capital ratio) pari al 12,80%, composto da un OCR TC ratio pari a 12,05% e da una capital guidance, a fronte di una maggiore esposizione al rischio in condizioni di stress, pari a 0,75%.

Con l'emanazione a ottobre 2016 del 18° aggiornamento alla Circ. 285/13, la Banca d'Italia ha ricondotto, a far data dal 1° gennaio 2017, la disciplina transitoria della riserva di capitale (capital conservation bufer – CCB) a quanto previsto, in via ordinaria, dalla CRD IV (1,25% nel 2017, 1,875% nel 2018, per giungere alla misura piena del 2,5% nel 2019).

La Banca è inoltre soggetta agli ulteriori limiti prudenziali all'operatività aziendale previsti per le banche di credito cooperativo:

- il vincolo dell'attività prevalente nei confronti dei soci, secondo il quale più del 50% delle attività di rischio deve essere destinato a soci o ad attività prive di rischio;
- il vincolo del localismo, secondo il quale non è possibile destinare più del 5% delle proprie attività al di fuori della zona di competenza territoriale, identificata generalmente nei comuni ove la banca ha le proprie succursali ed in quelli limitrofi.

La Banca presenta un rapporto tra capitale primario di classe 1 - CET1 - ed attività di rischio ponderate (CET 1 ratio) pari al 21,06%, superiore alla misura vincolante di CET1 ratio assegnata; un rapporto tra capitale di classe 1 ed attività di rischio ponderate (coefficiente di capitale di classe 1 – Tier 1 ratio) pari al 21,06%, superiore alla misura vincolante di Tier 1 ratio assegnata alla Banca; un rapporto tra fondi propri ed attività di rischio ponderate (coefficiente di capitale totale) pari al 21,06%, superiore alla misura di coefficiente di capitale totale vincolante assegnata alla Banca.

La consistenza dei fondi propri risulta, oltre che pienamente capiente su tutti e tre i livelli vincolanti di capitale, adeguata alla copertura del capital conservation buffer e della capital guidance.

La Banca rispetta inoltre pienamente i limiti prudenziali all'operatività aziendale specificamente fissati per le banche di credito cooperativo.

La Banca ha redatto e manutiene, in linea con le previsioni regolamentari in materia e in coerenza con il *Risk Appetite Framework* adottato, il proprio "Recovery Plan".

B. INFORMAZIONI DI NATURA QUANTITATIVA

Nella Sezione è illustrata la composizione dei conti relativi al patrimonio della banca.

B.1 Patrimonio dell'impresa: composizione

Voci/Valori	Totale 31.12.2017	Totale 31.12.2016
1. Capitale	552	541
2. Sovrapprezzi di emissione	1.533	1.378
3. Riserve	54.988	54.257
- di utili	63.911	63.316
a) legale	63.911	63.316
b) statutaria		
c) azioni proprie		
d) altre		
- altre	(8.923)	(9.059)
4. Strumenti di capitale		
5. (Azioni proprie)		
6. Riserve da valutazione	2.328	2.532
- Attività finanziarie disponibili per la vendita	2.485	2.696
- Attività materiali		
- Attività immateriali		
- Copertura di investimenti esteri		
- Copertura dei flussi finanziari		
- Differenze di cambio		
- Attività non correnti in via di dismissione		
- Utili (perdite) attuariali relativi a piani previdenziali a benefici definiti	(196)	(203)
- Quote delle riserve da valutazione relative alle partecipate valutate al patrimonio netto		
- Leggi speciali di rivalutazione	39	39
7. Utile (Perdita) d'esercizio	776	505
Totale	60.177	59.213

Il capitale della Banca è costituito da azioni ordinarie del valore nominale di 40 euro (valore al centesimo di euro).

Ulteriori informazioni sono fornite nella precedente Sezione 14 - Parte B del passivo del presente documento.

Le riserve di cui al punto 3 includono le riserve di utili (riserva legale), nonché le riserve positive e negative connesse agli effetti della transizione ai principi contabili internazionali Ias/lfrs.

B.2 Riserve da valutazione delle attività finanziarie disponibili per la vendita: composizione

Attività/Valori	Totale 31.12.2017		Totale 31.12.2016	
	Riserva positiva	Riserva negativa	Riserva positiva	Riserva negativa
1. Titoli di debito	2.797	(784)	3.342	(646)
2. Titoli di capitale	500	(28)		
3. Quote di O.I.C.R.				
4. Finanziamenti				
Totale	3.297	(812)	3.342	(646)



Nella colonna “riserva positiva” è indicato l’importo cumulato delle riserve da valutazione relative agli strumenti finanziari, che nell’ambito della categoria considerata, presentano alla data di riferimento del bilancio un fair value superiore al costo ammortizzato (attività finanziarie plusvalenti).

Nella colonna “riserva negativa” è indicato, per converso, l’importo cumulato delle riserve da valutazione relative agli strumenti finanziari che, nell’ambito della categoria considerata, presentano alla data di riferimento del bilancio un fair value inferiore al costo ammortizzato (attività finanziarie minusvalenti).

Gli importi indicati sono riportati al netto del relativo effetto fiscale.

B.3 Riserve da valutazione delle attività finanziarie disponibili per la vendita: variazioni annue

	Titoli di debito	Titoli di capitale	Quote di O.I.C.R.	Finanziamenti
1. Esistenze iniziali	2.696			
2. Variazioni positive	1.446	500		
2.1 Incrementi di fair value	861	500		
2.2 Rigiro a conto economico di riserve negative	30			
- da deterioramento				
- da realizzo	30			
2.3 Altre variazioni	555			
3. Variazioni negative	2.129	28		
3.1 Riduzioni di fair value	1.421	28		
3.2 Rettifiche da deterioramento				
3.3 Rigiro a conto economico di riserve positive : da realizzo	249			
3.4 Altre variazioni	459			
4. Rimanenze finali	2.013	472		

La sottovoce 2.3 “Altre variazioni” include diminuzioni di imposte differite passive per 447 mila euro.

La sottovoce 3.4 “Altre variazioni” include aumenti di imposte differite passive per 421 mila euro.

B.4 Riserve da valutazione relative a piani a benefici definiti: variazione annue

	Riserva
1. Esistenze iniziale	(203)
2. Variazioni positive	7
2.1 Utili attuariali relativi a piani previdenziali a benefici definiti	7
2.2 Altre variazioni	
2.3 Operazioni di aggregazione aziendale	
3. Variazioni negative	
3.1 Perdite attuariali relativi a piani previdenziali a benefici definiti	
3.2 Altre variazioni	
3.3 Operazioni di aggregazione aziendale	
4. Rimanenze finale	(196)

Nella presente voce va riportato il dettaglio degli elementi positivi e negativi relativi a piani a benefici definiti per i dipendenti riportati, in forma aggregata, tra le altre componenti reddituali nel prospetto della redditività complessiva.

SEZIONE 2 – Fondi propri e coefficienti di vigilanza

2.1. Fondi propri

INFORMAZIONI DI NATURA QUALITATIVA

I fondi propri e i coefficienti patrimoniali sono stati calcolati sulla base dei valori patrimoniali e del risultato economico determinati con l'applicazione della normativa di bilancio prevista dai principi contabili internazionali IAS/IFRS e tenendo conto della nuova disciplina sui fondi propri e sui coefficienti prudenziali introdotta con l'emanazione del Regolamento (UE) n. 575/2013 (CRR) e della Direttiva (UE) n. 36/2013 (CRD IV), nonché delle correlate disposizioni di carattere tecnico-applicativo dell'EBA, oggetto di specifici regolamenti delegati della Commissione Europea.

I fondi propri derivano dalla somma delle componenti positive e negative, in base alla loro qualità patrimoniale le componenti positive devono essere nella piena disponibilità della Banca, al fine di poterle utilizzare per fronteggiare il complesso dei requisiti patrimoniali di vigilanza sui rischi.

Il totale dei fondi propri, che costituisce il presidio di riferimento delle disposizioni di vigilanza prudenziale, è costituito dal capitale di classe 1 (*Tier 1*) e dal capitale di classe 2 (*Tier 2 – T2*); a sua volta, il capitale di classe 1 risulta dalla somma del capitale primario di classe 1 (*Common Equity Tier 1 – CET 1*) e del capitale aggiuntivo di classe 1 (*Additional Tier 1 – AT1*).

I tre predetti aggregati (CET 1, AT 1 e T2) sono determinati sommando algebricamente gli elementi positivi e gli elementi negativi che li compongono, previa considerazione dei c.d. "filtri prudenziali". Con tale espressione si intendono tutti quegli elementi rettificativi, positivi e negativi, del capitale primario di classe 1, introdotti dalle autorità di vigilanza con il fine esplicito di ridurre la potenziale volatilità del patrimonio.

La vigente disciplina di vigilanza sui fondi propri e sui requisiti patrimoniali prevede:

- l'introduzione graduale ("*phase-in*") di alcune regole lungo un periodo generalmente di 4 anni (2014-2017), sulla cui base alcuni elementi che a regime sarebbero computabili o deducibili integralmente dal CET1 impattano sullo stesso solo per una data percentuale; di norma la percentuale residua rispetto a quella applicabile è computata/dedotta dall'AT1 e dal T2 o ponderata negli RWA;
- regole di "*grandfathering*" che consentono la computabilità parziale, con graduale esclusione entro il 2021, dei pregressi strumenti di capitale del patrimonio di base e del patrimonio supplementare che non soddisfano tutti i requisiti prescritti dal citato Regolamento (UE) n. 575/2013 per gli strumenti patrimoniali del CET1, AT1 e T2.

La normativa vigente prevede, inoltre, una serie di elementi da dedurre dal CET1 riguardo ai quali si evidenziano:

- azioni proprie detenute;
- avviamento e altre attività immateriali;
- attività per imposte anticipate (DTA) connesse alla redditività futura ma non derivanti da differenze temporanee (DTA su perdite portate a nuovo);
- esposizioni per le quali si è scelta l'opzione di della deduzione in luogo della ponderazione al 1.250% ai fini della determinazione degli RWA;
- investimenti non significativi in strumenti di CET1 emessi da società del settore finanziario (dedotti per la parte che eccede la franchigia prevista dalle norme);



PARTE F – Informazioni sul patrimonio

- attività per imposte anticipate (DTA) che dipendono dalla redditività futura e derivano da differenze temporanee (dedotte per l'ammontare che eccede la franchigia prevista dalle norme);
- investimenti significativi in strumenti di CET1 emessi da società del settore finanziario (dedotti per la parte che eccede la franchigia prevista dalle norme).

Una parte delle disposizioni che regolano il predetto regime transitorio sono state dettate dalla Banca d'Italia, con la circolare n. 285/2013, nell'ambito delle opzioni nazionali consentite dal Regolamento (UE) n. 575/2013 alle competenti autorità.

Di seguito si illustrano gli elementi che compongono, rispettivamente, il capitale primario di classe 1, il capitale aggiuntivo di classe 1 ed il capitale di classe 2, in particolare:

Capitale primario di classe 1 (CET 1)

Il capitale primario di classe 1, che rappresenta l'insieme delle componenti patrimoniali di qualità più elevata, è costituito dai seguenti elementi: capitale sociale, sovrapprezzi di emissione, riserve di utili e di capitale, riserve da valutazione, "filtri prudenziali", deduzioni (come già richiamato, avviamento ed altre attività immateriali, azioni proprie detenute anche indirettamente e/o sinteticamente e impegni al riacquisto delle stesse, partecipazioni significative e non nel capitale di altri soggetti del settore finanziario detenute anche indirettamente e/o sinteticamente, attività fiscali differite, esposizioni verso cartolarizzazioni e altre esposizioni ponderabili al 1250% e dedotte dal capitale primario). Nella quantificazione degli anzidetti elementi si tiene conto anche degli effetti derivanti dal già citato "regime transitorio".

Si evidenzia che la Banca, sulla base della facoltà a riguardo esercitata dalla Banca d'Italia, ha aderito all'opzione di integrale sterilizzazione dei profitti e delle perdite non realizzati relativi alle esposizioni verso le Amministrazioni centrali (UE) classificate nel portafoglio delle "Attività finanziarie disponibili per la vendita" (*available for sale* – AFS) ai fini della determinazione dei fondi propri.

Il filtro in argomento verrà meno con l'obbligatoria applicazione dell'IFRS 9 a partire dal prossimo 1° gennaio 2018, con conseguente piena rilevanza - ai fini del *Common Equity Tier 1* e della determinazione delle rettifiche di valore supplementari ai sensi degli articoli 34 e 105 del CRR- dei profitti e delle perdite non realizzati inerenti a esposizioni verso le Amministrazioni centrali (UE) che - in applicazione della nuova disciplina contabile, tenuto conto delle scelte adottate in materia di business model e dell'esito dell'SPPI test - saranno valutate al Fair Value con impatto sul prospetto della redditività complessiva.

In proposito, si evidenzia come una parte (significativa) della componente di titoli governativi area euro detenuti al 31 dicembre 2017 nel portafoglio verrà dal 1° gennaio 2018 eletta al business model *held to collect* e, previa verifica del superamento dell'SPPI test, valutata al costo ammortizzato anziché al *fair value* con contropartita il prospetto della redditività complessiva, con conseguente eliminazione/riduzione della volatilità potenzialmente indotta al CET1.

Sempre In merito all'applicazione, dal 1° gennaio 2018, del nuovo principio contabile, si rammenta inoltre che lo scorso 12 dicembre è stato adottato il regolamento (UE) 2017/2395 del Parlamento europeo e del Consiglio con il quale sono state apportate modifiche al Regolamento (UE) 575/2013 sui requisiti prudenziali per gli enti creditizi e le imprese di investimento (c.d. CRR), per introdurre una specifica disciplina transitoria volta ad attenuare gli impatti sul CET1 derivanti dall'applicazione del nuovo modello di *impairment* basato sulla valutazione della perdita attesa (c.d. *expected credit losses* - ECL) introdotto dall'IFRS 9.

Le disposizioni in argomento introducono un nuovo articolo 473 bis al CRR inerente alla possibilità di diluire, su 5 anni, l'impatto registrato a seguito dell'applicazione del nuovo modello valutativo intro-

dotto dall'IFRS 9 per le attività finanziarie valutate al costo ammortizzato o al *fair value* con impatto rilevato nel prospetto della redditività complessiva. L'esercizio di tale previsione è facoltativo.

Tenuto conto della possibilità che, nello scenario di un modello di *impairment* ECL che incorpora elementi *forward looking*, anche dopo la data di transizione si possano registrare ulteriori inattesi aggravii valutativi legati a scenari previsionali negativi, la definizione del filtro tiene conto, limitatamente alle attività finanziarie in bonis, anche degli eventuali impatti registrati dopo la data di transizione.

Ai fini dell'applicazione delle disposizioni transitorie l'impatto del nuovo modello di *impairment* oggetto del filtro prudenziale è determinato come segue:

- o in sede di **transizione alle nuove regole contabili** (*first time adoption* - FTA), sulla base della differenza (al netto di un eventuale effetto di riduzione dell'impatto sul CET1 derivante dalla deducibilità fiscale degli importi interessati) tra:
 - l'ammontare **al 1° gennaio 2018** delle complessive svalutazioni - determinate in applicazione del nuovo modello di *impairment* IFRS 9 - delle attività finanziarie **in bonis e deteriorate** in essere al 31 dicembre 2017 e ricomprese nel perimetro applicativo dello stesso modello; **e**
 - l'ammontare complessivo delle rettifiche di valore determinate **al 31 dicembre 2017** - ai sensi dello IAS 39 - sulle attività finanziarie classificate nei portafogli contabili "finanziamenti e crediti", "investimenti detenuti sino alla scadenza" e "attività finanziarie disponibili per la vendita" (diverse dagli strumenti rappresentativi di capitale e dalle quote di OICR);
- o nelle **successive date di riferimento**, l'importo di cui al punto precedente viene incrementato della eventuale differenza, **se positiva**, tra l'ammontare delle rettifiche di valore sulle attività finanziarie in bonis (ovvero allocate negli stadi 1 e 2) a ciascuna data di riferimento e l'ammontare delle rettifiche di valore, sempre sulle sole attività finanziarie in bonis, al 1° gennaio 2018.

La norma permetterà, quindi, di diluire su cinque anni:

1. l'impatto incrementale della svalutazione sulle esposizioni **in bonis e deteriorate** rilevato **alla data di transizione** all'IFRS 9 conseguente all'applicazione del nuovo modello di *impairment* (componente "*statica*" del filtro);
2. l'eventuale ulteriore incremento delle complessive svalutazioni inerente alle **sole esposizioni in bonis**, rilevato a ciascuna data di riferimento rispetto all'impatto misurato alla data di transizione al nuovo principio (componente "*dinamica*" del filtro).

L'aggiustamento al CET1 potrà essere apportato nel periodo compreso tra il 2018 e il 2022, re-includendo nel CET1 l'impatto come sopra determinato nella misura di seguito indicata per ciascuno dei 5 anni del periodo transitorio:

- 2018 - 95%
- 2019 - 85%
- 2020 - 70%
- 2021 - 50%
- 2022 - 25%

L'applicazione delle disposizioni transitorie al CET1 richiede di apportare un adeguamento simmetrico nella determinazione dei requisiti patrimoniali per il rischio di credito attraverso la rettifica dei valori delle esposizioni determinate ai sensi dell'articolo 111, par. 1, del CRR. In particolare, le rettifiche di crediti specifiche delle quali è ridotto il valore della singola esposizione devono essere



moltiplicate per un fattore di graduazione determinato sulla base dell'incidenza dell'aggiustamento apportato al CET1 sull'ammontare complessivo delle rettifiche di valore su crediti specifiche.

Il Consiglio di Amministrazione della Banca ha deliberato di avvalersi dell'opzione con riferimento a entrambe le componenti del filtro (statica e dinamica) dandone comunicazione alla Banca d'Italia entro i termini normativamente fissati. La norma prevede la possibilità, per tutto il periodo transitorio di revocare - un'unica volta e previa autorizzazione della Banca d'Italia o altra autorità competente - la decisione inizialmente assunta.

Capitale aggiuntivo di classe 1 (AT 1)

Gli strumenti di capitale aggiuntivo di classe 1 e i relativi eventuali sovrapprezzi costituiscono gli elementi patrimoniali del capitale aggiuntivo di classe 1. Da tali elementi devono essere portati in deduzione gli eventuali strumenti di AT 1 propri detenuti anche indirettamente e/o sinteticamente e gli impegni al riacquisto degli stessi, nonché gli strumenti di capitale aggiuntivo, detenuti anche indirettamente e/o sinteticamente, emessi da altri soggetti del settore finanziario nei confronti dei quali si detengono o meno partecipazioni significative per la parte che eccede la franchigia prevista dalle norme. Nella quantificazione degli anzidetti elementi si tiene conto anche degli effetti del "regime transitorio".

Tale aggregato non rileva per la Banca, in quanto la stessa non ha emesso strumenti di capitale le cui caratteristiche contrattuali ne consentano l'inquadramento tra gli strumenti di AT 1.



Capitale di classe 2 (T 2)

Le passività subordinate le cui caratteristiche contrattuali ne consentono l'inquadramento nel T2, inclusi i relativi eventuali sovrapprezzi di emissione, costituiscono gli elementi patrimoniali del capitale di classe 2. Da tali elementi devono essere portati in deduzione le eventuali passività subordinate proprie detenute anche indirettamente e/o sinteticamente e gli impegni al riacquisto delle stesse, nonché gli strumenti di T2, detenuti anche indirettamente e/o sinteticamente, emessi da altri soggetti del settore finanziario nei confronti dei quali si detengono o meno partecipazioni significative per la parte che eccede la franchigia prevista dalle norme. Nella quantificazione degli anzidetti elementi deve tenersi conto anche degli effetti del "regime transitorio".

B. INFORMAZIONI DI NATURA QUANTITATIVA

	Totale 31.12.2017	Totale 31.12.2016
A. Capitale primario di classe 1 (Common Equity Tier 1 - CET 1) prima dell'applicazione dei filtri prudenziali	60.104	59.148
di cui: strumenti di CET1 oggetto di disposizioni transitorie		
B. Filtri prudenziali del CET1 (+/-)		
C. CET1 al lordo degli elementi da dedurre e degli effetti del regime transitorio (A+/-B)	60.104	59.148
D. Elementi da dedurre dal CET1	4.866	8
E. Regime transitorio - Impatto su CET1 (+/-)	(1.287)	(2.658)
F. Totale Capitale primario di classe 1 (Common Equity Tier 1 - CET1) (C-D+/-E)	53.951	56.482
G. Capitale aggiuntivo di classe 1 (Additional Tier 1 - AT1) al lordo degli elementi da dedurre e degli effetti del regime transitorio	880	
di cui: strumenti di AT1 oggetto di disposizioni transitorie		
H. Elementi da dedurre dall'AT1	493	
I. Regime transitorio - Impatto su AT1 (+/-)	(387)	
L. Totale Capitale aggiuntivo di classe 1 (Additional Tier 1 - AT1) (G-H+/-I)		
M. Capitale di classe 2 (Tier 2 - T2) al lordo degli elementi da dedurre e degli effetti del regime transitorio	435	
di cui: strumenti di T2 oggetto di disposizioni transitorie		
N. Elementi da dedurre dal T2	86	
O. Regime transitorio - Impatto su T2 (+/-)	(349)	13
P. Totale Capitale di classe 2 (Tier 2 - T2) (M-N+/-O)		13
Q. Totale fondi propri (F+L+P)	53.951	56.495

2.2. Adeguatezza patrimoniale

INFORMAZIONI DI NATURA QUALITATIVA

A far data dal 1 gennaio 2014 è divenuta applicabile la nuova disciplina armonizzata per le banche e le imprese di investimento contenuta nel Regolamento (UE) n. 575/2013 (CRR) e nella direttiva (UE) n. 63/2013 (CRD IV) del 26 giugno 2013, che traspongono nell'Unione europea gli standard definiti dal Comitato di Basilea per la vigilanza bancaria (c.d. framework Basilea 3).

Il quadro normativo è completato per mezzo delle misure di esecuzione, contenute in norme tecniche di regolamentazione o di attuazione (rispettivamente "Regulatory Technical Standard - RTS" e "Implementing Technical Standard - ITS") adottate dalla Commissione europea su proposta dell'Autorità Bancaria Europea (ABE) e, in alcuni casi, delle altre Autorità europee di supervisione (ESA).

Per dare attuazione e agevolare l'applicazione della nuova disciplina comunitaria e per realizzare una complessiva revisione e semplificazione della disciplina di vigilanza delle banche, la Banca d'Italia ha emanato la circolare n. 285/2013 "Disposizioni di vigilanza per le banche", la quale recepisce le norme della CRD IV, indica le modalità con cui sono state esercitate le discrezionalità nazionali



PARTE F – Informazioni sul patrimonio

attribuite dalla disciplina comunitaria del regolamento CRR alle autorità nazionali e delinea un quadro normativo completo, organico, razionale e integrato con le disposizioni comunitarie di diretta applicazione.

La nuova normativa si basa, in linea con il passato, su tre Pilastri:

- a) il primo pilastro attribuisce rilevanza alla misurazione dei rischi e del patrimonio, prevedendo il rispetto di requisiti patrimoniali per fronteggiare le principali tipologie di rischio dell'attività bancaria e finanziaria (di credito, di controparte, di mercato e operativo). Sono inoltre previsti:
 - l'obbligo di detenere riserve patrimoniali addizionali in funzione di conservazione del capitale e in funzione anticiclica nonché per le istituzioni a rilevanza sistemica;
 - nuovi requisiti e sistemi di supervisione del rischio di liquidità, sia in termini di liquidità a breve termine (Liquidity Coverage Ratio – LCR) sia di regola di equilibrio strutturale a più lungo termine (Finanziamento Stabile);
 - un coefficiente di “leva finanziaria” (“leverage ratio”), che consiste nel rapporto percentuale tra il patrimonio costituito dal capitale di classe 1 e l'ammontare totale delle esposizioni non ponderate per cassa e fuori bilancio, senza peraltro che sia fissato per il momento un limite minimo obbligatorio da rispettare;
- b) il secondo pilastro richiede agli intermediari di dotarsi di una strategia e di un processo di controllo dell'adeguatezza patrimoniale (cosiddetto “Internal Capital Adequacy Assessment Process” - ICAAP), in via attuale e prospettica e in ipotesi di “stress”, a fronte di tutti i rischi rilevanti per l'attività bancaria (credito, controparte, mercato, operativo, di concentrazione, di tasso di interesse, di liquidità ecc.) e di un robusto sistema organizzativo, di governo societario e dei controlli interni; inoltre, nel quadro del secondo pilastro va tenuto sotto controllo anche il rischio di leva finanziaria eccessiva. All'Organo di Vigilanza è rimessa la supervisione sulle condizioni di stabilità, efficienza, sana e prudente gestione delle banche e la verifica dell'affidabilità e della coerenza dei risultati delle loro valutazioni interne (cosiddetto “Supervisory Review and Evaluation Process” - SREP), al fine di adottare, ove la situazione lo richieda, le opportune misure correttive;
- c) il terzo pilastro prevede specifici obblighi di informativa al pubblico riguardanti l'adeguatezza patrimoniale, l'esposizione ai rischi e le caratteristiche generali dei relativi sistemi di gestione, misurazione e controllo.

I coefficienti prudenziali obbligatori alla data di chiusura del presente bilancio sono determinati secondo le metodologie previste dal Regolamento (UE) n. 575/2013, adottando:

- i) il metodo “standardizzato”, per il calcolo dei requisiti patrimoniali sul rischio di credito e di controparte (inclusi, per i contratti derivati, il metodo del valore corrente e, in tale ambito, la misurazione del rischio di aggiustamento della valutazione del credito “CVA” per i derivati OTC diversi da quelli stipulati con controparti centrali qualificate);
- ii) il metodo “standardizzato”, per il computo dei requisiti patrimoniali sui rischi di mercato (per il portafoglio di negoziazione, rischio di posizione su titoli di debito e di capitale e rischi di regolamento e di concentrazione; con riferimento all'intero bilancio, rischio di cambio e rischio di posizione su merci);
- iii) il metodo “base”, per la misurazione del rischio operativo.

In base alle citate disposizioni, le banche devono mantenere costantemente a fronte del complesso dei rischi del primo pilastro (credito, controparte, mercato, operativo):

- un ammontare di capitale primario di classe 1 (CET 1) pari ad almeno il 4,5 per cento delle attività di rischio ponderate (“CET1 capital ratio”);
- un ammontare di capitale di classe 1 (T1) pari ad almeno il 6 per cento delle attività di rischio ponderate (“tier 1 capital ratio”);
- un ammontare di fondi propri pari ad almeno l’8 per cento delle attività di rischio ponderate (“total capital ratio”).

È infine previsto un obbligo a carico delle banche di detenere un ulteriore “buffer” di capitale, nella forma di riserva aggiuntiva di capitale, atta a fronteggiare eventuali situazioni di tensione (riserva di conservazione del capitale), il cui ammontare si ragguaglia al 2,5% delle esposizioni ponderate per il rischio totali e che deve essere alimentata esclusivamente con capitale primario di classe 1 non impiegato per la copertura dei requisiti patrimoniali obbligatori (ivi inclusi quelli specifici).

Con l’emanazione a ottobre 2016 del 18° aggiornamento alla Circ. 285/13, Banca d’Italia ha ricondotto, a far data dal 1° gennaio 2017, la disciplina transitoria della riserva di capitale (*capital conservation buffer* – CCB) a quanto previsto, in via ordinaria, dalla CRD IV. In ragione di ciò, la misura del requisito di riserva del capitale è stata ricondotta nel 2017 all’1,25%.

Come anticipato nella “Parte F – Informazioni sul patrimonio Sezione 1 – il patrimonio dell’impresa, la Banca è tenuta al rispetto nel continuo di requisiti patrimoniali specifici aggiuntivi rispetto alle misure di capitale minime in precedenza richiamate, imposti dalla Banca d’Italia ad esito dello SREP 2016.

Al fine di assicurare che le misure vincolanti siano rispettate anche in caso di deterioramento economico/finanziario, a fronte di una maggiore esposizione ai rischi in condizioni di stress la Banca è inoltre destinataria delle seguenti misure di *capital guidance*:

- 7,75% con riferimento al CET 1 ratio
- 9,90% con riferimento al TIER 1 ratio
- 12,80% con riferimento al Total Capital Ratio

Tali ultimi livelli di capitale rappresentano un’aspettativa della Banca d’Italia sulla detenzione di riserve aggiuntive da parte della Banca.

Tutto ciò premesso, l’autovalutazione dell’adeguatezza patrimoniale è realizzata tenendo conto dei risultati distintamente ottenuti con riferimento alla misurazione dei rischi e del capitale in ottica attuale, prospettica e in ipotesi di stress su valori attuali e prospettici.

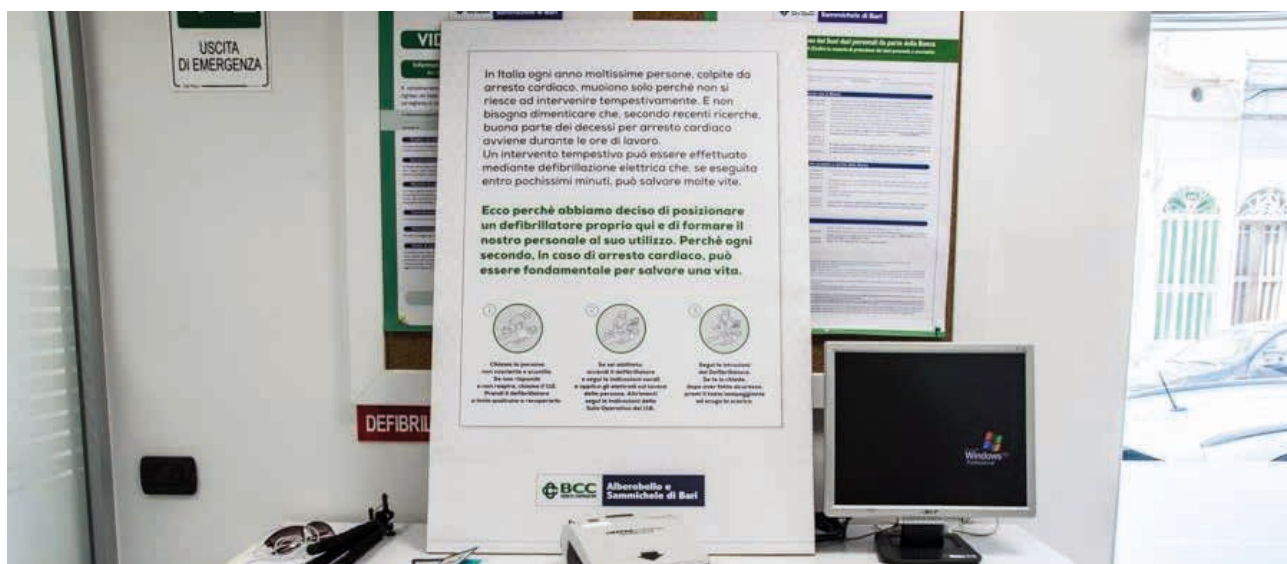
L’esito dell’autovalutazione dell’adeguatezza patrimoniale è sintetizzato in un giudizio qualitativo con riferimento alla situazione aziendale relativa alla fine dell’ultimo esercizio chiuso e alla fine dell’esercizio in corso (ottica attuale e prospettica).

La valutazione dell’adeguatezza patrimoniale e la formulazione del relativo giudizio si basano sui seguenti principali indicatori ritenuti rilevanti nell’ambito del RAF, limitatamente al profilo patrimoniale, ai fini della declinazione della propensione al rischio della Banca:

- Total Capital Ratio;
- capitale interno complessivo in rapporto al capitale complessivo.

B. INFORMAZIONI DI NATURA QUANTITATIVA

Categorie/Valori	Importi non ponderati 31.12.2017	Importi non ponderati 31.12.2016	Importi ponderati/ requisiti 31.12.2017	Importi ponderati/ requisiti 31.12.2016
A. ATTIVITÀ DI RISCHIO				
A.1 Rischio di credito e di controparte	498.426	506.315	223.896	247.151
1. Metodologia standardizzata	497.733	505.765	223.203	246.601
2. Metodologia basata sui rating interni				
2.1 Base				
2.2 Avanzata				
3. Cartolarizzazioni	693	550	693	550
B. REQUISITI PATRIMONIALI DI VIGILANZA				
B.1 Rischio di credito e di controparte			17.912	19.772
B.2 Rischio di aggiustamento della valutazione del credito			50	9
B.3 Rischio di regolamento				
B.4 Rischi di mercato				
1. Metodologia standard				
2. Modelli interni				
3. Rischio di concentrazione				
B.5 Rischio operativo			2.531	2.355
1. Modello base			2.531	2.355
2. Modello standardizzato				
3. Modello avanzato				
B.6 Altri elementi del calcolo				
B.7 Totale requisiti prudenziali			20.493	22.136
C. ATTIVITÀ DI RISCHIO E COEFFICIENTI DI VIGILANZA				
C.1 Attività di rischio ponderate			256.160	276.709
C.2 Capitale primario di classe 1 /Attività di rischio ponderate (CET1 capital ratio)			21,06%	20,41%
C.3 Capitale di classe 1/Attività di rischio ponderate (Tier 1 capital ratio)			21,06%	20,41%
C.4 Totale fondi propri/Attività di rischio ponderate (Total capital ratio)			21,06%	20,42%



PARTE G
Operazioni di aggregazione riguardanti imprese o rami D'AZIENDA

PARTE H
Operazioni con parti correlate

PARTE I
Accordi di pagamento basati su propri strumenti patrimoniali

PARTE L
Informativa di settore



PARTE G – Operazioni di aggregazione riguardanti imprese o rami d’azienda

Sezione 1 - Operazioni realizzate durante l’esercizio

Nel corso dell’esercizio la Banca non ha effettuato operazioni di aggregazioni di imprese o rami di azienda.

Sezione 2 - Operazioni realizzate dopo la chiusura dell’esercizio

Dopo la chiusura dell’esercizio e fino alla data di approvazione del progetto di bilancio da parte del Consiglio di Amministrazione, la Banca non ha perfezionato operazioni di aggregazioni di imprese o rami d’azienda.

Sezione 3 - Rettifiche retrospettive

Alla data di riferimento del bilancio, la banca non ha effettuato operazioni della specie.

PARTE H – Operazioni con parti correlate

1. Informazioni sui compensi dei dirigenti con responsabilità strategica

Compensi ai dirigenti con responsabilità strategiche (compresi gli amministratori e i sindaci)

La tabella che segue, così come richiesto dallo IAS 24 par. 17, riporta l’ammontare delle retribuzioni di competenza dell’esercizio dei Dirigenti con responsabilità strategica, intendendosi per tali coloro che hanno il potere e la responsabilità della pianificazione, della direzione e controllo delle attività della Banca, compresi gli Amministratori e i Sindaci della Banca stessa.

	Importi
- Benefici a breve termine	495
- Benefici successivi alla fine rapporto di lavoro	49

Nei benefici a breve termine sono ricompresi salari, stipendi, benefits, compensi per amministratori e sindaci.

Come benefici successivi alla fine del rapporto di lavoro sono previsti i contributi previdenziali e le quote di accantonamento TFR e FNP.

2. Informazioni sulle transazioni con parti correlate

Rapporti con parti correlate

	Attivo	Passivo	Garanzie rilasciate	Garanzie ricevute	Ricavi	Costi
Amministratori, Sindaci e altri dirigenti con responsabilità strategica	209	1.681	26	4.371	9	13
Altri parti correlate	1.883	2.339	18	10.394	71	9
Totale	2.092	4.020	44	14.765	80	22

Fermo restando quanto previsto dallo IAS 24, la Banca opera nei confronti delle proprie parti correlate nel rispetto ed in applicazione della normativa vigente in materia e con particolare riferimento a quanto previsto:

- dalle disposizioni in materia di interessi degli Amministratori, di cui all’art. 2391 c.c.;
- dall’art. 136 del D.Lgs. 385/93 (TUB);
- dal Titolo V - Capitolo 5 delle Disposizioni di Vigilanza Prudenziale di cui alla circolare n. 263/06 di Banca d’Italia.

In particolare, ai sensi del predetto Titolo V, per parte correlata si intendono i soggetti di seguito indicati, in virtù delle relazioni intrattenute con una singola banca, con una banca o un intermediario vigilato appartenenti a un gruppo, con la società finanziaria capogruppo:

1. l'esponente aziendale;
2. il partecipante;
3. il soggetto, diverso dal partecipante, in grado di nominare, da solo, uno o più componenti dell'organo con funzione di gestione o dell'organo con funzione di supervisione strategica, anche sulla base di patti in qualsiasi forma stipulati o di clausole statutarie aventi per oggetto o per effetto l'esercizio di tali diritti o poteri;
4. una società o un'impresa anche costituita in forma non societaria su cui la banca o una società del gruppo bancario è in grado di esercitare il controllo o un'influenza notevole;

Il perimetro dei soggetti collegati include, oltre alle predette parti correlate, i soggetti connessi alle parti correlate, ossia:

1. le società e le imprese anche costituite in forma non societarie controllate da una parte correlata;
2. i soggetti che controllano una parte correlata tra quelle indicate ai numeri 2 e 3 della relativa definizione, ovvero i soggetti sottoposti, direttamente o indirettamente, a comune controllo con la medesima parte correlata;
3. gli stretti familiari di una parte correlata e le società o le imprese controllate da questi ultimi.

Per quanto riguarda le operazioni con i soggetti che esercitano funzioni di amministrazione, direzione e controllo della Banca trova applicazione l'art. 136 del D.Lgs. 385/1993 e l'art. 2391 del codice civile. In proposito la Banca, con delibera del Consiglio di Amministrazione del 27/03/2013 si è dotata di un apposito "Regolamento sulla disciplina del conflitto d'interessi e delle obbligazioni degli esponenti aziendali", disciplinante le procedure da seguire nei casi interessati.

Le operazioni con parti correlate e soggetti ad esse connessi sono regolarmente poste in essere a condizioni di mercato e comunque sulla base di valutazioni di convenienza economica e sempre nel rispetto della normativa vigente, dando adeguata motivazione delle ragioni e della convenienza per la conclusione delle stesse.

Le operazioni con parti correlate e soggetti ad esse connessi non hanno una incidenza significativa sulla situazione patrimoniale e finanziaria, sul risultato economico e sui flussi finanziari della Banca.

Nel bilancio non risultano svalutazioni analitiche o perdite per crediti dubbi verso parti correlate e soggetti ad esse connessi. Sui crediti verso parti correlate viene pertanto applicata solo la svalutazione collettiva.

PARTE I – Accordi di pagamento basati su propri strumenti patrimoniali

INFORMAZIONE QUALITATIVA

La Banca non ha posto in essere accordi di pagamento basati su propri strumenti patrimoniali.

PARTE L – Informativa di settore

A.1 Distribuzione per settori di attività: dati economici

La Banca non è tenuta a compilare la parte in quanto intermediario non quotato.



ALLEGATO 2

Oneri per revisione legale - comma 1, n. 16-bis, Art. 2427 del C.C.

In ottemperanza a quanto previsto dall'art. 2427, 1° comma, n. 16-bis del codice civile si riepilogano di seguito i corrispettivi contrattualmente stabiliti, per l'esercizio in corso alla data di chiusura del presente bilancio, con la Società di Revisione/i revisori legali per l'incarico di revisione legale dei conti e per la prestazione di altri servizi resi alla Banca.

Gli importi sono al netto dell'IVA e delle spese. Gli onorari comprendono anche il contributo CON-SOB.

Tipologia di servizi	Soggetto che ha prestato il servizio	Corrispettivi
Revisione legale	BDO ITALIA SPA	23
Revisione contabile della situazione semestrale	BDO ITALIA SPA	6
Comfort Letter	BDO ITALIA SPA	4
Totale corrispettivi		33



ALLEGATO AL BILANCIO



**Alberobello e
Sammichele di Bari**

**INFORMATIVA AL PUBBLICO STATO PER STATO (COUNTRY BY COUNTRY REPORTING) CON RIFERIMENTO ALLA SITUAZIONE AL 31 DICEMBRE 2017****AI SENSI DELLE DISPOSIZIONI DI VIGILANZA PER LE BANCHE****CIRCOLARE BANCA D'ITALIA N. 285/2013 – PARTE PRIMA – TITOLO III – CAPITOLO 2**

- a. DENOMINAZIONE DELLA SOCIETÀ E NATURA DELL'ATTIVITÀ: Banca di Credito Cooperativo di Alberobello e Sammichele di Bari Società Cooperativa. Ai sensi dell'art. 16 dello Statuto Sociale: La Società ha per oggetto la raccolta del risparmio e l'esercizio del credito nelle sue varie forme. Essa può compiere, con l'osservanza delle disposizioni vigenti, tutte le operazioni e i servizi bancari finanziari consentiti, nonché ogni altra operazione strumentale o comunque connessa al raggiungimento dello scopo sociale, in conformità alle disposizioni emanate dall'Autorità di Vigilanza. La Società svolge le proprie attività anche nei confronti dei terzi non soci. La Società può emettere obbligazioni e altri strumenti finanziari conformemente alle vigenti disposizioni normative. La Società, con le autorizzazioni di legge, può svolgere l'attività di negoziazione di strumenti finanziari per conto terzi, a condizione che il committente anticipi il prezzo, in caso di acquisto, o consegna preventivamente i titoli, in caso di vendita. Nell'esercizio dell'attività in cambi e nell'utilizzo di contratti a termine e di altri prodotti derivati, la Società non assume posizioni speculative e contiene la propria posizione netta complessiva in cambi entro i limiti fissati dall'Autorità di Vigilanza. Essa può inoltre offrire alla clientela contratti a termine, su titoli e valute, e altri prodotti derivati se realizzano una copertura dei rischi derivanti da altre operazioni. La Società può assumere partecipazioni nei limiti determinati dall'Autorità di Vigilanza.
- b. FATTURATO: (espresso come valore del margine di intermediazione di cui alla voce 120 del Conto Economico di bilancio al 31 dicembre 2017) € 18.691.850
- c. NUMERO DI DIPENDENTI SU BASE EQUIVALENTE A TEMPO PIENO¹: 93
- d. UTILE O PERDITA PRIMA DELLE IMPOSTE (inteso come somma delle voci 250 e 280 – quest'ultima al lordo delle imposte – del conto economico) € 1.507.015
- e. IMPOSTE SULL'UTILE O SULLA PERDITA (intesa come somma delle imposte di cui alla voce 260 del conto economico e delle imposte sul reddito relative ai gruppi di attività in via di dismissione) € - 730.537

di cui:

imposte correnti € -673.162

imposte anticipate € - 57.556

imposte differite € 181

- f. CONTRIBUTI PUBBLICI RICEVUTI (intesi come contributi ricevuti direttamente dalle amministrazioni pubbliche)²

La Banca non ha ricevuto contributi dalle Amministrazioni Pubbliche nell'esercizio 2017.

¹ Il "Numero di dipendenti su base equivalente a tempo pieno" è determinato, in aderenza alle Disposizioni in argomento, come rapporto tra il monte ore lavorato complessivamente da tutti i dipendenti (esclusi gli straordinari) e il totale annuo previsto contrattualmente per un dipendente assunto a tempo pieno.

² Tale voce non include le operazioni poste in essere dalle banche centrali per finalità di stabilità finanziaria oppure le operazioni aventi l'obiettivo di facilitare il meccanismo di trasmissione della politica monetaria. Analogamente non sono state prese in considerazione eventuali operazioni che rientrano negli schemi in materia di aiuti di Stato approvati dalla Commissione europea.



**Alberobello e
Sammichele di Bari**